

## Bist Yorum:

**Güne başlarken...** BIST 100 endeksi bayram arasından önceki son işlem gününü %2,57 artışla 10.739,94 puandan tamamladı. BIST 100 endeksinde toplam işlem hacmi 92,4 milyar TL oldu. Önceki kapanışa göre mali endeks %2,66, hizmetler endeksi %2,39, sanayi endeksi %2,35 ve teknoloji endeksi %2,94 değer kazandı. Türk Hava Yolları, Ereğli Demir Çelik, İş Bankası C, Tüpraş ve Akbank en çok işlem gören hisse senetleri oldu. Bugün geri çekilmelerde 10.625 – 10.510 – 10.455 destek noktalarını takip ederken, yukarı hareketlerde ise 10.795 – 10.855 – 10.965 ilk önemli dirençlerimiz olarak değerlendiriyoruz.

Piyasalar	Kapanış	1G %	1H %
<b>Yurt İçi Piyasalar</b>	<b>Kapanış</b>	<b>1G %</b>	<b>1H %</b>
Bist-100	10,740	2.6	3.3
Bist-30	11,725	2.7	3.6
Bist-Tum	12,176	2.5	3.4
<b>Global Piyasalar</b>	<b>Kapanış</b>	<b>1G %</b>	<b>1H %</b>
NASDAQ	17,722	0.2	0.3
DAX	18,254	1.4	-0.1
S&P 500	5,487	1.0	1.0
Shangai Com. Ind.	3,005	-0.9	-0.8
Euro Stoxx 50 PR	4,948	2.2	0.2
<b>Döviz&amp; Emtia</b>	<b>Kapanış</b>	<b>1G %</b>	<b>1H %</b>
\$/₺	32.57	0.3	1.1
€/₺	34.93	0.6	0.3
£/₺	41.30	0.2	0.4
€/ \$	84.85	-0.1	-0.6
BRENT (\$)	82.11	0.3	3.2
Altın (\$/ons)	2,352.38	0.1	0.5

Yükselen	Kapanış	1G %
TATEN:IS	32.1	10.00
BIOEN:IS	22.2	9.91
ULKER:IS	170.2	9.74
EGEEN:IS	13,400.0	8.09
IZENR:IS	24.4	7.49

Düşen	Kapanış	1G %
ALARK:IS	106.1	-5.86
SDTTR:IS	273.0	-3.70
YEOTK:IS	182.5	-2.67
AKSEN:IS	43.9	-1.79
KARSN:IS	13.1	-1.58










## Ekonomik Takvim

Tarih	Saat	Veri	Önceki	Beklenti
21.06	17:00	Mayıs Konut Satış İstatistikleri		
24.06	10:00	Haziran İmalat Sanayi Kapasite Kullanım Oranı		
	11:00	Almanya Haziran İFO Beklentisi		
26.06	17:00	ABD Mayıs Yeni Konut Satışları		
27.06	10:00	Haziran Ekonomi Güven Endeksi		
	14:00	TCMB Faiz Kararı		
	15:30	ABD 4Ç23 GSYH		
28.06	10:00	Mayıs Dış Ticaret İstatistikleri		

## Yabancı Takas oranı (%)



## Şirket ve Sektör Haberleri

-  **Kimteks Poliüretan <KMPUR TI> 1Ç24 sonuçları...** Şirket'in 1Ç24 ana ortaklık net kârı yıllık %232 artarak 103,7mn TL'ye yükseldi. İlgili dönemde net satışlar yıllık %14 azalarak 2,42mlr TL'ye ve FAVÖK yıllık %19 düşerek 267,1mn TL'ye geriledi. 1Ç24'te yatırım faaliyetlerinden gelirlerin yıllık 59,5mn TL'den 315,4mn TL'ye yükselmesi net kârı olumlu etkilemiştir.(Kaynak: KAP)
-  **Gübre Fabrikaları <GUBRF TI> 1Ç24 sonuçları...** Şirket 1Ç24'te 669,6mn TL zarar elde etti. Geçen yılın aynı döneminde 593,7mn TL zarar açıklamıştı. 1Ç24 döneminde net satışlar yıllık %7 azalarak 11,24mlr TL ve FAVÖK yıllık %2 oranında sınırlı düşerek 602,7mn TL olmuştur.(Kaynak: KAP)
-  **Vestel Elektronik <VESTLTI> 1Ç24 sonuçları...** Şirket 1Ç24 döneminde 216,0mn TL zarar açıkladı. Geçen yılın aynı döneminde 370,3mn TL zarar etmişti. 1Ç24'te net satışlar yıllık %7 düşerek 26,63mlr TL'ye gerilese de aynı dönemde FAVÖK yıllık %212 artarak 2,23mlr TL'ye çıkmıştır.(Kaynak: KAP)
-  **Özak Gayrimenkul <OZKGY TI> 1Ç24 sonuçları...** Şirket'in 1Ç24 ana ortaklık net kârı yıllık %826 artarak 1,76mlr TL'ye yükseldi. İlgili dönemde net satışlar yıllık %26 artışla 648,5mn TL olurken FAVÖK, yıllık %19 düşerek 192,3mn TL'ye geriledi. TMS-29 kapsamında 1Ç23'te 395,3mn TL net parasal pozisyon kaybı oluşan Şirket'in cari dönemde 1,37mlr TL'lik parasal net pozisyon kazancının oluşması net kârdaki yükselişi açıklamaktadır.(Kaynak: KAP)
-  **Tukaş Gıda <TUKAS TI> 1Ç24 sonuçları...** Şirket 1Ç24 döneminde 78,8mn TL zarar açıkladı. Şirket 1Ç23'te 218,3mn TL zarar etmişti. İlgili dönemde net satışlar yıllık %1 oranında hafifçe düşerek 1,62mlr TL olmuştur. Aynı dönemde FAVÖK yıllık %2'lik sınırlı artışla 441,9mn TL olarak gerçekleşti.(Kaynak: KAP)
-  **Enerya Enerji <ENERY TI>** Şirket'in 1Ç24 ana ortaklık net kârı yıllık %220 artarak 1,38mlr TL'ye yükseldi. 1Ç24'te net satışlar yıllık %33 azalarak 7,46mlr TL ve FAVÖK yıllık %14 düşerek 1,05mlr TL olmuştur. Cari dönemde 869,2mn TL'lik sürdürülen faaliyetler vergi gelirinin oluşması (1Ç23 416,5mn TL gider) net kârdaki yükselişi açıklamaktadır.
-  **Martı Gayrimenkul <MRGYO TI>** Şirket %190 oranında bedelsiz sermaye artırımını kararı almıştır.(Kaynak: KAP)
-  **Ege Profil <EGPRO TI>** Şirket'in ana ortağı Deceunick NV tarafından 20.06.2024 tarihinde Ege Profil Ticaret ve Sanayi A.Ş. payları ile ilgili olarak fiili dolaşım oranını artırarak likiditeye katkı sağlamak amacıyla en düşük 213,50 TL fiyat ile 851.000 lot pay satış işlemi gerçekleştirilmiştir. Bu işlemle birlikte; Ege Profil Ticaret ve Sanayi A.Ş. sermayesindeki Deceunick NV payları 20.06.2024 tarihi itibarıyla %1,05'e düşmüştür.(Kaynak: KAP)
-  **İmaş Makine <IMASM TI>** Şirket %300 oranında bedelsiz sermaye artırımını kararı almıştır.(Kaynak: KAP)

#### Uyarı Notu

Burada yer alan yatırım bilgi, yorum ve tavsiyeleri, yorum ve tavsiyede bulunanların kişisel görüşlerine dayanmakta olup finansal bilgi ve genel yatırım tavsiyesi kapsamında hazırlanmıştır ve hiçbir şekilde yatırım danışmanlığı kapsamında değildir. Yatırım danışmanlığı hizmeti; yetkili kuruluşlar tarafından kişilerin risk ve getiri tercihleri dikkate alınarak kişiye özel sunulmaktadır. Burada yer alan yatırım bilgi, yorum ve tavsiyeler yatırım danışmanlığı kapsamında değildir. Yatırım danışmanlığı hizmeti; aracı kurumlar, portföy yönetim şirketleri, mevduat kabul etmeyen bankalar ile müşteri arasında imzalanacak yatırım danışmanlığı sözleşmesi çerçevesinde sunulmaktadır. Burada yer alan yorum ve tavsiyeler, yorum ve tavsiyede bulunanların kişisel görüşlerine dayanmaktadır. Bu görüşler mali durumunuz ile risk ve getiri tercihlerinize uygun olmayabilir. Bu nedenle, sadece burada yer alan bilgilere dayanarak yatırım kararı verilmesi beklentilerinize uygun sonuçlar doğurmayabilir. Burada yer alan yorum ve tavsiyeler genel niteliktedir. Bu tavsiyeler, mali durumunuz ile risk ve getiri tercihlerinize uygun olmayabilir. Bu nedenle, sadece burada yer alan bilgilere dayanarak yatırım kararı verilmesi beklentilerinize uygun sonuçlar doğurmayabilir. Yatırım Danışmanlığı hizmeti talep edilmesi halinde; yatırımcının Bulls Yatırım Menkul Değerler A.Ş. ile Yatırım Danışmanlığı sözleşmesi imzalamış olması, Yerindelik Testini tamamlamış ve risk grubunun belirlemiş olması zorunludur. Bu raporda yer alan her türlü bilgi, yorum ve tavsiye uygunluk testi ile tespit edilecek risk grubunuz ve getiri beklentiniz ile uyumlu olmayabilir. Dolayısıyla, uygunluk testi neticesinde risk grubunuz tespit edilmeden sadece burada yer alan bilgilere dayanarak yatırım kararı verilmesi amaç, bilgi ve tecrübenize uygun sonuçlar doğurmayabilir. Bu rapor herhangi bir sürede belirli bir getirinin sağlanacağına dair bir taahhüt içermemekte olup, zaman içerisinde piyasa koşullarında meydana gelen değişiklikler nedeniyle yorum ve tavsiyelerde değişiklikler söz konusu olabilir. Bu raporda bahsedilen yatırım araçlarının fiyatları ve değerleri yatırımcıların menfaatlerine aykırı olarak hareket edebilir ve netice itibarıyla yatırımcılar anaparalarını kaybetme riski ile karşı karşıya kalabilirler. Bu raporda yer alan geçmiş performans verileri gelecekte elde edilecek sonuçların bir garantisi olarak kabul edilemez. Bu raporda yer alan tüm bilgiler ve görüşler yatırımcıları bilgilendirmek amacıyla, Bulls Yatırım Menkul Değerler A.Ş. tarafından güncel ve güvenilir kaynaklardan temin edilmiş olmakla beraber, Bulls Yatırım Menkul Değerler A.Ş. söz konusu bilgilerin doğru ve tam olduğunu taahhüt etmemektedir. Raporlardaki yorumlardan, bilgilerin tam veya doğru olmaması ve/veya güncellenme nedeniyle doğabilecek maddi ve manevi zararlardan Bulls Yatırım Menkul Değerler A.Ş. ve çalışanları sorumlu tutulamaz. Bu raporun tümü veya bir kısmı Bulls Yatırım Menkul Değerler A.Ş. nin yazılı izni olmadan çoğaltılamaz, yayınlanamaz, üçüncü kişilere gösterilemez veya ileride kullanılmak üzere saklanamaz.