

Bist Yorum:

Güne başlarken... BIST 100 endeksi Cuma günü %1,77 değer kazanarak 9.693,46 puandan tamamladı. Toplam günlük işlem hacmi 151,809mn TL oldu. Global piyasalara baktığımızda, ABD vadeliileri %0,55 civarında artıda işlem görüyor. Asya piyasalarında ise görünüm karışık seyrediyor. Hong Kong %1,75 civarı, Japonya %1,05 civarı pozitif işlemlerini sürdürürken, Çin %0,22 civarı satıcı işlem görüyor. ABD 10 yıllık tahvil faizi %4,55, Dolar Endeksi 106,04 civarında işlem görüyor. Bugün geri çekilmelerde 9.600 – 9.535 – 9.475 – 9.420 gün içi destek noktalarını takip edeceğiz. Yukarı hareketlerde ise 9.715 – 9.855 ilk önemli dirençlerimiz olarak değerlendiriyoruz BİST-100 Endeksi'nin, yeni güne pozitif bir başlangıç yapmasını bekliyoruz.

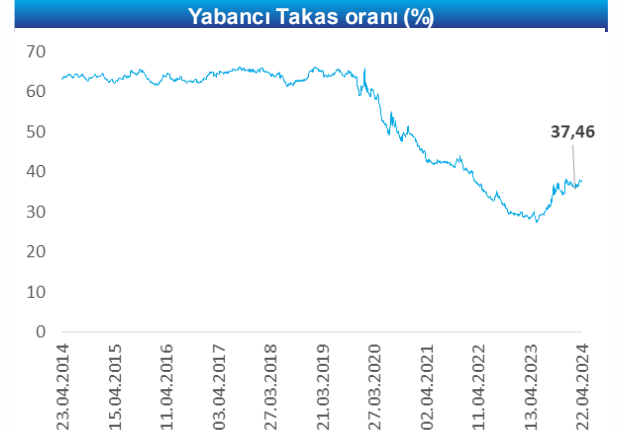
Piyasalar	Kapanış	1G %	1H %
Yurt İçi Piyasalar	Kapanış	1G %	1H %
Bist-100	9,693	1.8	-1.2
Bist-30	10,528	2.3	-0.7
Bist-Tum	11,249	1.6	-0.8
Global Piyasalar	Kapanış	1G %	1H %
NASDAQ	15,282	-2.0	-6.3
DAX	17,737	-0.6	-1.9
S&P 500	4,967	-0.9	-4.7
Shanghai Com. Ind.	3,065	-0.3	0.5
Euro Stoxx 50 PR	4,918	-0.4	-1.5
Döviz& Emtia	Kapanış	1G %	1H %
\$/₺	32.51	0.2	1.6
€/₺	34.63	-0.1	-0.1
£/₺	40.38	-0.1	0.1
€/§	1.06	-0.2	-2.0
BRENT (§)	85.76	-0.9	-4.5
Altın (§/ons)	2,365.50	-1.1	-0.8

Yükselen	Kapanış	1G %
TTKOM:IS	39.2	10.00
TKFEN:IS	44.9	9.99
KARSN:IS	11.0	9.98
AKBNK:IS	62.5	6.75
GARAN:IS	78.7	6.35




Düşen	Kapanış	1G %
ALARK:IS	119.2	-9.90
DOAS:IS	330.3	-5.06
VESTL:IS	87.2	-4.75
TATEN:IS	33.5	-3.34
EKGYO:IS	9.0	-2.08

Ekonomik Takvim

Tarih	Saat	Veri	Önceki	Beklenti
22.04	10:00	Nisan Tüketici Güven Endeksi		
		5 yıllık Sabit Kuponlu Devlet Tahvili İhalesi		
23.04	17:00	ABD Mart Yeni Konut Satışları		
24.04	10:00	Nisan İmalat Sanayi KKO		
25.04	10:00	TCMB Faiz Kararı		
		Bim <BIMAS TI> 4Ç23 Sonuçları	3,364mn TL	3,361mn TL
29.04	10:00	Nisan Ekonomi Güven Endeksi		
30.04	10:00	Mart Dış Ticaret İstatistikleri		



Şirket ve Sektör Haberleri

-  **Medical Park <MPARK TI>** Hisse geri alım programı kapsamında, Şirket tarafından 19.04.2024 tarihinde Borsa İstanbul'da pay başına ağırlıklı ortalama 215.18 TL fiyat ile toplam 23.0bin TL nominal değerli MPARK payları geri alındı. Hatırlatmak isteriz ki geri alınan payların nominal değeri 20.10mn TL'ye ulaşmış olup, Şirketin sermayesine oranı %9.6634'dir. (Kaynak: KAP, Bulls Yatırım)
-  **Tüpraş < TUPRS TI>** Şirket, Stratejik Dönüşüm Planı kapsamında; katma değeri yüksek kimyasal ürünler üretmek ve Kapsam 3 emisyonlarının azaltılmasını sağlamak amacıyla toplam 256mn ABD doları bedelindeki "İzmit ve İzmir Rafinerisi Propilen Splitter Projesi" ile "İzmir Rafinerisi Propan Propilen Depolama ve Satış Sistemi Tesisi Projesi" yatırımlarının yapılmasına karar ver di. (Kaynak: KAP)
-  **Enka İnşaat <ENKAI TI>** Şirket ortaklarından Mehmet Sinan Tara 34,46 - 35,04 TL fiyat aralığından 400bin TL toplam nominal tutarlı alış işlemi gerçekleştirdi. Bu işlemle birlikte ENKAI sermayesindeki payı sırasıyla %0.923 sınırına ulaşmıştır. (Kaynak: KAP)

Uyarı Notu

Burada yer alan yatırım bilgi, yorum ve tavsiyeleri, yorum ve tavsiyede bulunanların kişisel görüşlerine dayanmakta olup finansal bilgi ve genel yatırım tavsiyesi kapsamında hazırlanmıştır ve hiçbir şekilde yatırım danışmanlığı kapsamında değildir. Yatırım danışmanlığı hizmeti; yetkili kuruluşlar tarafından kişilerin risk ve getiri tercihleri dikkate alınarak kişiye özel sunulmaktadır. Burada yer alan yatırım bilgi, yorum ve tavsiyeler yatırım danışmanlığı kapsamında değildir. Yatırım danışmanlığı hizmeti; aracı kurumlar, portföy yönetim şirketleri, mevduat kabul etmeyen bankalar ile müşteri arasında imzalanacak yatırım danışmanlığı sözleşmesi çerçevesinde sunulmaktadır. Burada yer alan yorum ve tavsiyeler, yorum ve tavsiyede bulunanların kişisel görüşlerine dayanmaktadır. Bu görüşler mali durumunuz ile risk ve getiri tercihlerinize uygun olmayabilir. Bu nedenle, sadece burada yer alan bilgilere dayanarak yatırım kararı verilmesi beklentilerinize uygun sonuçlar doğurmayabilir. Burada yer alan yorum ve tavsiyeler genel niteliktedir. Bu tavsiyeler, mali durumunuz ile risk ve getiri tercihlerinize uygun olmayabilir. Bu nedenle, sadece burada yer alan bilgilere dayanarak yatırım kararı verilmesi beklentilerinize uygun sonuçlar doğurmayabilir. Yatırım Danışmanlığı hizmeti talep edilmesi halinde; yatırımcının Bulls Yatırım Menkul Değerler A.Ş. ile Yatırım Danışmanlığı sözleşmesi imzalamış olması, Yerindelik Testini tamamlamış ve risk grubunun belirlemiş olması zorunludur. Bu raporda yer alan her türlü bilgi, yorum ve tavsiye uygunluk testi ile tespit edilecek risk grubunuz ve getiri beklentiniz ile uyumlu olmayabilir. Dolayısıyla, uygunluk testi neticesinde risk grubunuz tespit edilmeden sadece burada yer alan bilgilere dayanarak yatırım kararı verilmesi amaç, bilgi ve tecrübenize uygun sonuçlar doğurmayabilir. Bu rapor herhangi bir sürede belirli bir getirinin sağlanacağına dair bir taahhüt içermemekte olup, zaman içerisinde piyasa koşullarında meydana gelen değişiklikler nedeniyle yorum ve tavsiyelerde değişiklikler söz konusu olabilir. Bu raporda bahsedilen yatırım araçlarının fiyatları ve değerleri yatırımcıların menfaatlerine aykırı olarak hareket edebilir ve netice itibarıyla yatırımcılar anaparalarını kaybetme riski ile karşı karşıya kalabilirler. Bu raporda yer alan geçmiş performans verileri gelecekte elde edilecek sonuçların bir garantisi olarak kabul edilemez. Bu raporda yer alan tüm bilgiler ve görüşler yatırımcıları bilgilendirmek amacıyla, Bulls Yatırım Menkul Değerler A.Ş. tarafından güncel ve güvenilir kaynaklardan temin edilmiş olmakla beraber, Bulls Yatırım Menkul Değerler A.Ş. söz konusu bilgilerin doğru ve tam olduğunu taahhüt etmemektedir. Raporlardaki yorumlardan, bilgilerin tam veya doğru olmaması ve/veya güncellenme nedeniyle doğabilecek maddi ve manevi zararlardan Bulls Yatırım Menkul Değerler A.Ş. ve çalışanları sorumlu tutulamaz. Bu raporun tümü veya bir kısmı Bulls Yatırım Menkul Değerler A.Ş. nin yazılı izni olmadan çoğaltılamaz, yayınlanamaz, üçüncü kişilere gösterilemez veya ileride kullanılmak üzere saklanamaz.