

Bist Yorum:

Güne başlarken... BIST 100 endeksi dün günü %1,45 artışla 10.895,25 puandan tamamlayarak tüm zamanların en yüksek günlük kapanışı gerçekleştirdi. BIST 100 endeksinde toplam işlem hacmi 215,5 milyar TL ile hacim rekoru kırılan 24 Ağustos 2023'ten bu yana en yüksek seviyede gerçekleşti. BIST 100 endeksine dahil hisselerin 38'i prim yaptı, 61'i geriledi. Türkiye İş Bankası (C), Akbank, Türk Hava Yolları, Ereğli Demir Çelik ile Koç Holding en çok işlem gören hisse senetleri oldu. Global piyasalara baktığımızda İngiltere enflasyon verileri ve Perşembe günü açıklanacak İngiltere'de manşet TÜFE'nin Nisan ayında %2,1 ile İngiltere Merkez Bankası (BOE) %2 hedefine yaklaşması bekleniyor. Asya piyasalarına baktığımızda Japonya hariç seyir pozitif görünüyor. Japonya Topix endeksi %0,7 civarında negatif seyrederken, Hong Kong %0,18 civarında, Çin %0,07 civarı negatif seyreliyor. ABD 10 yıllık tahvil faizi %4,42, Dolar Endeksi 104,65 civarında işlem görüyor. Teknik görünümü baktığımızda, bugün geri çekilmelerde 10.775 – 10.735 – 10.620 gün içi destek noktalarını takip edeceğiz. Yukarı hareketlerde ise 11.000 – 11.100 ilk önemli dirençlerimiz olarak değerlendiriyoruz.

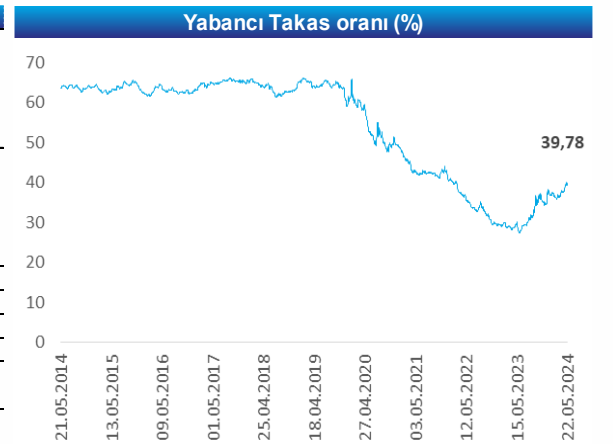
Ekonomik Takvim

Tarih	Saat	Veri	Önceki	Beklenti
22.05	17:00	ABD Nisan Mevcut Konut Satışları	4.19mn	
		Türk Hava Yolları <THYAO TI> 1Ç24 Sonuçları	\$US233mn	\$US248mn
		Coca-cola İçecek <CCOLA TI> 1Ç24 Sonuçları	1,035mn TL	3.587mn TL
		Tüpraş <TUPRS TI> 1Ç24 Sonuçları	8,235mn TL	6.748mn TL
		Aygaz <AYGAZ TI> 1Ç24 Sonuçları	687mn TL	
23.05	14:00	BDDK Haftalık Bankacılık Sektörü verileri		
	15:30	ABD Haftalık İşsizlik başvuruları		
	17:00	ABD Nisan Yeni Konut Satışları	693bin	
24.05		Migros <MGROS TI> 1Ç24 Sonuçları	560mn TL	1,475mn TL
		Koç Holding <KCHOL TI> 1Ç24 Sonuçları	16,772mn TL	
		Anadolu Holding <AGHOL TI> 1Ç24 Sonuçları		
27.05		Türkcell <TCELL TI> 1Ç24 Sonuçları	2,817mn TL	3,079mn TL
28.05		Teknosa <TKNSA TI> 1Ç24 Sonuçları	142mn TL	
29.05		Brisa <BRISA TI> 1Ç24 Sonuçları	533mn TL	
30.05	14:00	BDDK Haftalık Bankacılık Sektörü verileri		
	15:30	ABD Haftalık İşsizlik başvuruları		









Piyasalar	Kapanış	1G%	1H%
Yurt İçi Piyasalar	Kapanış	1G%	1H%
Bist-100	10,895	1.4	7.1
Bist-30	11,956	2.3	7.9
Bist-Tum	12,368	0.8	5.9
Global Piyasalar	Kapanış	1G%	1H%
NASDAQ	16,833	0.2	1.9
DAX	18,727	-0.2	0.1
S&P 500	5,308	0.0	1.2
Shangai Com. Ind.	3,158	-0.4	0.4
Euro Stoxx 50 PR	5,047	-0.5	-0.7
Döviz& Emtia	Kapanış	1G%	1H%
\$/₺	32.16	0.0	-0.1
€/₺	34.94	0.0	0.6
£/₺	40.82	0.1	1.2
€/">\$	1.09	-0.1	0.6
BRENT (\$)	82.12	-0.4	-0.7
Altın (\$/ons)	2,412.65	-0.3	1.1





Yükselen	Kapanış	1G%
HALKB:IS	19.2	1.96
KMPUR:IS	61.6	-4.20
ALBRK:IS	6.0	6.43
GUBRF:IS	163.3	-2.16
OYAKC:IS	64.6	-3.65

Düşen	Kapanış	1G%
AKFYE:IS	27.1	-0.29
BIOEN:IS	18.7	-3.60
MIATK:IS	57.5	-0.43
CWENE:IS	246.0	-2.19
BIENY:IS	40.3	-1.71



Şirket ve Sektör Haberleri

-  **Ford Otosan < FROTO TI> 1Ç24 sonuçları...** Şirket, 1Ç24'te yıllık bazda %10 artışla 8.97mn TL kar açıkladı. Şirket'in Net Satışları 1Ç24'te yıllık bazda %9 artarak 124,188mn TL seviyesine yükseldi. 1Ç24'te Ford Otosan toplam pazarda %7,9 pay elde ederek 3'üncü sıradaki yerini korumuştur. Şirket'in FAVÖK'ü 1Ç24'te yıllık bazda %15 azalışla 10,093mn TL olarak gerçekleşti. (Kaynak: KAP)
-  **Tofaş <TOASO TI> 1Ç24 sonuçları...** 1Ç24'de yıllık bazda %2.4 artışla 2,806mn TL net kar açıkladı. Şirket'in Net Satışları 1Ç24'te yıllık bazda %4.1 artarak 33,659mn TL seviyesine yükseldi. Şirket'in üretim adetleri, 1Ç24'te yıllık bazda %8.3 azalarak 55,858'e geriledi. 1Ç24'te şirketin yurt içi satış adetleri %18.5 düşerken yurt dışı satış adetleri %25.7 artış gösterdi. Şirket'in FAVÖK'ü 1Ç24'te yıllık bazda %1.4 artışla 4,491mn TL olarak gerçekleşti. (Kaynak: KAP)
-  **Koç Holding <KCHOL TI>, Yapı Kredi <YKBNK TI>** Koç Holding tarafından YKBNK paylarının satışı konulu çıkan haberler kapsamında benzer nitelikte ön görüşmelerin devam ettiği, kamuya açıklama yapılmasını gerektirecek nitelikte gelişme bulunmadığı açıklandı. (Kaynak: KAP)
-  **Alarko Holding <ALARK TI>** Çiment Valiliği tarafından Çimkent'te yer alan 2.085 dönüm alanın sera kompleksi inşasına ilişkin yatırım projesinin ifa edilmesi amacıyla ve bedelsiz olarak geçici tahsisine onay verildiği açıklandı. Hatırlatmak isteriz ki şirket ile Kazakistan Çimkent Valiliği ile Çimkent'teki seralara ilişkin yatırım projelerin planlanması ve uygulanmasına yönelik 17.11.2023 tarihinde iyi niyet protokolü imzalanmıştı. (Kaynak: KAP)
-  **Emlak Konut <EKGYO TI>** Şirket projelerinden İstanbul Başakşehir Kuzey Yakası projesi kapsamında Projedeki Son Kısım'ın Kısmi Kesin Kabul Tutanağının onaylandığı açıklandı. (Kaynak: KAP)
-  **Türk İlaç <TRILC TI>** Şirket'in Ankara Akyurt tesislerinde üretimini planladığı ampul formundaki ilaçlar için, üretim yeri ve hatları ile ilgili gerekli hazırlıkları tamamladı. (Kaynak: KAP)
-  **Medical Park <MPARK TI>** Hisse geri alım programı kapsamında, Şirket tarafından 21.05.2024 tarihinde Borsa İstanbul'da pay başına ağırlıklı ortalama 287.77 TL fiyat ile toplam 15.0bin TL nominal değerli MPARK payları geri alındı. Hatırlatmak isteriz ki geri alınan payların nominal değeri 20.49mn TL'ye ulaşmış olup, Şirketin sermayesine oranı %9.8468'dir. (Kaynak: KAP, Bulls Yatırım)
-  **Beşiktaş <BJKAS TI>** VBTS kapsamında şirket paylarına 21 Haziran'a kadar kredili işlem yasağı getirildi. (Kaynak: KAP)

-  **Adel Kalemcilik < ADEL TI > 1Ç24 sonuçları...** Şirket, 1Ç24'te yıllık bazda %2 artışla 87.5mn TL net kar açıkladı. (Kaynak: KAP)
-  **Boğaziçi Beton < BOBET TI > 1Ç24 sonuçları...** Şirket, 1Ç24 yılında yıllık bazda %51 düşüşle 101mn TL net kar açıkladı. (Kaynak: KAP)
-  **Gersan Elektrik <GEREL TI >** Şirket 4 adet yaklaşık 1.9mn ABD doları tutarlı yeni iş anlaşması imzaladı. (Kaynak: KAP)
-  **Tab Gıda <TABGD TI >** Şirket paylarının geri alınmasına 5.5mn adet paya karşılık 750mn TL kaynak ayrılmasına karar verildiği açıklandı. Planlanan geri alım programı ödenmiş sermayenin %2,104'üne işaret etmektedir. (Kaynak: KAP)

Uyarı Notu

Burada yer alan yatırım bilgi, yorum ve tavsiyeleri, yorum ve tavsiyede bulunanların kişisel görüşlerine dayanmakta olup finansal bilgi ve genel yatırım tavsiyesi kapsamında hazırlanmıştır ve hiçbir şekilde yatırım danışmanlığı kapsamında değildir. Yatırım danışmanlığı hizmeti; yetkili kuruluşlar tarafından kişilerin risk ve getiri tercihleri dikkate alınarak kişiye özel sunulmaktadır. Burada yer alan yatırım bilgi, yorum ve tavsiyeler yatırım danışmanlığı kapsamında değildir. Yatırım danışmanlığı hizmeti; aracı kurumlar, portföy yönetim şirketleri, mevduat kabul etmeyen bankalar ile müşteri arasında imzalanacak yatırım danışmanlığı sözleşmesi çerçevesinde sunulmaktadır. Burada yer alan yorum ve tavsiyeler, yorum ve tavsiyede bulunanların kişisel görüşlerine dayanmaktadır. Bu görüşler mali durumunuz ile risk ve getiri tercihlerinize uygun olmayabilir. Bu nedenle, sadece burada yer alan bilgilere dayanarak yatırım kararı verilmesi beklentilerinize uygun sonuçlar doğurmayabilir. Burada yer alan yorum ve tavsiyeler genel niteliktedir. Bu tavsiyeler, mali durumunuz ile risk ve getiri tercihlerinize uygun olmayabilir. Bu nedenle, sadece burada yer alan bilgilere dayanarak yatırım kararı verilmesi beklentilerinize uygun sonuçlar doğurmayabilir. Yatırım Danışmanlığı hizmeti talep edilmesi halinde; yatırımcının Bulls Yatırım Menkul Değerler A.Ş. ile Yatırım Danışmanlığı sözleşmesi imzalamış olması, Yerindelik Testini tamamlamış ve risk grubunun belirlemiş olması zorunludur. Bu raporda yer alan her türlü bilgi, yorum ve tavsiye uygunluk testi ile tespit edilecek risk grubunuz ve getiri beklentiniz ile uyumlu olmayabilir. Dolayısıyla, uygunluk testi neticesinde risk grubunuz tespit edilmeden sadece burada yer alan bilgilere dayanarak yatırım kararı verilmesi amaç, bilgi ve tecrübenize uygun sonuçlar doğurmayabilir. Bu rapor herhangi bir sürede belirli bir getirinin sağlanacağına dair bir taahhüt içermemekte olup, zaman içerisinde piyasa koşullarında meydana gelen değişiklikler nedeniyle yorum ve tavsiyelerde değişiklikler söz konusu olabilir. Bu raporda bahsedilen yatırım araçlarının fiyatları ve değerleri yatırımcıların menfaatlerine aykırı olarak hareket edebilir ve netice itibarıyla yatırımcılar anaparalarını kaybetme riski ile karşı karşıya kalabilirler. Bu raporda yer alan geçmiş performans verileri gelecekte elde edilecek sonuçların bir garantisi olarak kabul edilemez. Bu raporda yer alan tüm bilgiler ve görüşler yatırımcıları bilgilendirmek amacıyla, Bulls Yatırım Menkul Değerler A.Ş. tarafından güncel ve güvenilir kaynaklardan temin edilmiş olmakla beraber, Bulls Yatırım Menkul Değerler A.Ş. söz konusu bilgilerin doğru ve tam olduğunu taahhüt etmemektedir. Raporlardaki yorumlardan, bilgilerin tam veya doğru olmaması ve/veya güncellenme nedeniyle doğabilecek maddi ve manevi zararlardan Bulls Yatırım Menkul Değerler A.Ş. ve çalışanları sorumlu tutulamaz. Bu raporun tümü veya bir kısmı Bulls Yatırım Menkul Değerler A.Ş. nin yazılı izni olmadan çoğaltılamaz, yayımlanamaz, üçüncü kişilere gösterilemez veya ileride kullanılmak üzere saklanamaz.