


### Bist Yorum:

 **Güne başlarken...** BIST 100 endeksi dün günü %0,78 azalışla 9.904,79 puanda tamamladı. BIST 100 endeksinde toplam işlem hacmi 84,4 milyar TL oldu. Önceki kapanışa göre Sanayi endeksi %0,52, mali endeks %0,30, hizmetler endeksi %1,32 ve teknoloji endeksi %1,74 değer kaybetti. Koza Altın, Türk Hava Yolları, Ereğli Demir Çelik, Türkiye İş Bankası (C) ile Koç Holding en çok işlem gören hisse senetleri oldu. Teknik görünümüne baktığımızda, gün içinde geri çekilmelerde 9.895 - 9.825 - 9.725 destek noktalarını takip edeceğiz. Yukarı hareketlerde ise sırasıyla 10.070 – 10.125 – 10.190 direnç seviyelerini takip ediyor olacağız.

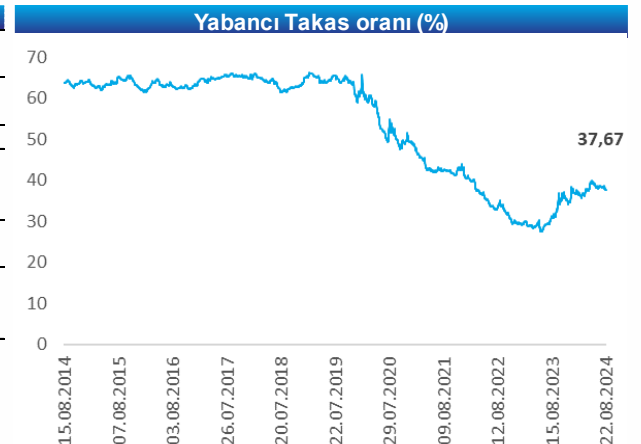
Piyasalar	Kapanış	1G %	1H %
<b>Yurt İçi Piyasalar</b>	<b>Kapanış</b>	<b>1G %</b>	<b>1H %</b>
Bist-100	9.905	-0,8	0,8
Bist-30	10.867	-0,6	1,6
Bist-Tum	11.355	-0,7	0,7
<b>Global Piyasalar</b>	<b>Kapanış</b>	<b>1G %</b>	<b>1H %</b>
NASDAQ	17.919	0,6	4,2
DAX	18.449	0,5	3,1
S&P 500	5.597	0,0	2,6
Shangai Com. Ind.	2.857	-0,4	0,2
Euro Stoxx 50 PR	4.885	0,6	3,3
<b>Döviz&amp; Emtia</b>	<b>Kapanış</b>	<b>1G %</b>	<b>1H %</b>
\$/₺	33,85	0,3	1,1
€/₺	37,63	0,6	2,0
£/₺	44,01	0,5	2,5
€/§	1,11	0,4	1,2
BRENT (\$)	76,05	-1,5	-4,7
Altın (\$/ons)	2.512,74	0,0	2,6

Yükselen	Kapanış	1G %
TUKAS:IS	8,3	3,77
KAYSE:IS	26,3	3,22
KLSE:IS	46,4	3,20
KCHOL:IS	191,0	2,91
KOZAL:IS	26,9	1,28







Düşen	Kapanış	1G %
TTKOM:IS	50,3	-7,46
IPEKE:IS	49,7	-4,33
KONTR:IS	48,9	-3,68
KOZAA:IS	71,5	-3,45
BOBET:IS	21,7	-3,21

### Ekonomik Takvim

Tarih	Saat	Veri	Önceki	Beklenti
22.Ağu	10:00	Ağustos Tüketici Güven Endeksi		
	17:00	ABD Temmuz Konut Satış İstatistikleri		
23.Ağu	17:00	ABD Temmuz Yeni Konut Satışları		
		Anadolu Holding <AGHOL TI> 2Ç24 Sonuçları		
26.Ağu	10:00	Ağustos İmalat Sanayi Kapasite Kullanım Oranı		
28.Ağu	10:00	Temmuz Dış Ticaret İstatistikleri		
		Doğuş Otomotiv <DOAS TI> 2Ç24 Sonuçları		2,934mn TL
		Sabancı Holding <SAHOL TI> 2Ç24 Sonuçları		
29.Ağu		Şişecam <SISE TI> 2Ç24 Sonuçları		
		Petkim <PETKM TI> 2Ç24 Sonuçları		
30.Ağu	10:55	Almanya Ağustos İstihdam Değişimi		
	15:30	ABD Haziran Kişisel gelirler		
	15:30	ABD Haziran Kişisel Harcamalar		



## Şirket ve Sektör Haberleri

-  **Medical Park <MPARK TI> 2Ç24 sonuçları...** Şirket'in 2Ç24 beklentilerin %35 üstünde yıllık %3 azalarak 1,050 mn TL net kar açıkladı. Net satışlar 2Ç24'te yıllık bazda %19 artarak 7,701mn TL oldu. Şirket'in FAVÖK'ü 2Ç24'te beklentilerin %4,3 üzerinde yıllık bazda %22 artarak 1,948mn TL olarak gerçekleşmiştir. Şirketin FAVÖK Marjı ise geçen yıla göre 0.7 puan artarak %25.3 seviyesine yükseldi. (Kaynak: KAP)
-  **Brisa <BRISA TI> 2Ç24 sonuçları...** Şirket'in 2Ç24 ana ortaklık net kârı yıllık %87 azalarak 109,1mn TL'ye düştü. Bu düşüşte azalan satışlar, düşük kar marjları, artan faaliyet giderleri ve finansman giderleri olumsuz etki yarattı. İlgili dönemde hasılat yıllık %12 azalışla 6,939mn TL'ye Şirket'in FAVÖK'ü, yıllık bazda %32 azalarak 1,027mn TL'ye düşmüştür. (Kaynak: KAP)
-  **Büyük Şefler <BIGCH TI>2Ç24 sonuçları...** Şirket'in 2Ç24 ana ortaklık net kârı yıllık %60 azalarak 54,7mn TL olarak gerçekleşti. İlgili dönemde net satışlar yıllık %6 artarak 846mn TL ve FAVÖK yıllık bazda %10 azalarak 196mn TL'ye düşmüştür. (Kaynak: KAP)
-  **Kordsa <KORDS TI>2Ç24 sonuçları...** Şirket'in 2Ç24 ana ortaklık zararı 41,6mn TL zarar olarak gerçekleşti. İlgili dönemde hasılat yıllık %51 artışla 7,586 mn TL dir. Artan finansman ve faaliyet giderleri şirketin zarar açıklamasında etken oldu. Şirket'in FAVÖK'ü, yıllık bazda %17 artarak 441mn TL'ye çıkmıştır. (Kaynak: KAP)
-  **Hareket Proje<HRKET TI>** Şirket, 5 yıllık bakım işlerinde kullanılması için operatörlü ekipman tedariki konusunda STAR Rafinerisi ve Petkim Petrokimya ile anlaşmaya varılmış olup, sözleşme bedeli yaklaşık KDV Hariç 1,5 milyar TL'dir. Bu imzalanan sözleşme şirketin son 12 aylık cirosunun %95'ine denk gelmektedir. (Kaynak: KAP)
-  **Turkcell <TCELL TI>** Hisse geri alım programı kapsamında, Şirket tarafından 21.08.2024 tarihinde Borsa İstanbul'da pay başına ağırlıklı ortalama 99,87 TL fiyat ile toplam 3,0mn adet TCELL payları geri alındı. Hatırlatmak isteriz ki Şirket'in sahip olduğu TCELL payları 20,9mn adede ulaşmış olup, Şirketin sermayesine oranı %0,95'dir. (Kaynak: KAP, Bulls Yatırım)

## Uyarı Notu

Burada yer alan yatırım bilgi, yorum ve tavsiyeleri, yorum ve tavsiyede bulunanların kişisel görüşlerine dayanmakta olup finansal bilgi ve genel yatırım tavsiyesi kapsamında hazırlanmıştır ve hiçbir şekilde yatırım danışmanlığı kapsamında değildir. Yatırım danışmanlığı hizmeti; yetkili kuruluşlar tarafından kişilerin risk ve getiri tercihleri dikkate alınarak kişiye özel sunulmaktadır. Burada yer alan yatırım bilgi, yorum ve tavsiyeler yatırım danışmanlığı kapsamında değildir. Yatırım danışmanlığı hizmeti; aracı kurumlar, portföy yönetim şirketleri, mevduat kabul etmeyen bankalar ile müşteri arasında imzalanacak yatırım danışmanlığı sözleşmesi çerçevesinde sunulmaktadır. Burada yer alan yorum ve tavsiyeler, yorum ve tavsiyede bulunanların kişisel görüşlerine dayanmaktadır. Bu görüşler mali durumunuz ile risk ve getiri tercihlerinize uygun olmayabilir. Bu nedenle, sadece burada yer alan bilgilere dayanarak yatırım kararı verilmesi beklentilerinize uygun sonuçlar doğurmayabilir. Burada yer alan yorum ve tavsiyeler genel niteliktedir. Bu tavsiyeler, mali durumunuz ile risk ve getiri tercihlerinize uygun olmayabilir. Bu nedenle, sadece burada yer alan bilgilere dayanarak yatırım kararı verilmesi beklentilerinize uygun sonuçlar doğurmayabilir. Yatırım Danışmanlığı hizmeti talep edilmesi halinde; yatırımcının Bulls Yatırım Menkul Değerler A.Ş. ile Yatırım Danışmanlığı sözleşmesi imzalamış olması, Yerindelik Testini tamamlamış ve risk grubunun belirlemiş olması zorunludur. Bu raporda yer alan her türlü bilgi, yorum ve tavsiye uygunluk testi ile tespit edilecek risk grubunuz ve getiri beklentiniz ile uyumlu olmayabilir. Dolayısıyla, uygunluk testi neticesinde risk grubunuz tespit edilmeden sadece burada yer alan bilgilere dayanarak yatırım kararı verilmesi amaç, bilgi ve tecrübenize uygun sonuçlar doğurmayabilir. Bu rapor herhangi bir sürede belirli bir getirinin sağlanacağına dair bir taahhüt içermemekte olup, zaman içerisinde piyasa koşullarında meydana gelen değişiklikler nedeniyle yorum ve tavsiyelerde değişiklikler söz konusu olabilir. Bu raporda bahsedilen yatırım araçlarının fiyatları ve değerleri yatırımcıların menfaatlerine aykırı olarak hareket edebilir ve netice itibarıyla yatırımcılar anaparalarını kaybetme riski ile karşı karşıya kalabilirler. Bu raporda yer alan geçmiş performans verileri gelecekte elde edilecek sonuçların bir garantisi olarak kabul edilemez. Bu raporda yer alan tüm bilgiler ve görüşler yatırımcıları bilgilendirmek amacıyla, Bulls Yatırım Menkul Değerler A.Ş. tarafından güncel ve güvenilir kaynaklardan temin edilmiş olmakla beraber, Bulls Yatırım Menkul Değerler A.Ş. söz konusu bilgilerin doğru ve tam olduğunu taahhüt etmemektedir. Raporlardaki yorumlardan, bilgilerin tam veya doğru olmaması ve/veya güncellenme nedeniyle doğabilecek maddi ve manevi zararlardan Bulls Yatırım Menkul Değerler A.Ş. ve çalışanları sorumlu tutulamaz. Bu raporun tümü veya bir kısmı Bulls Yatırım Menkul Değerler A.Ş. nin yazılı izni olmadan çoğaltılamaz, yayımlanamaz, üçüncü kişilere gösterilemez veya ileride kullanılmak üzere saklanamaz.