

### Bist Yorum:

**Güne başlarken...** BIST 100 endeksi dün günü %3,72 artışla 9.367,77 puanda tamamladı. BIST 100 endeksinde işlem hacmi 103,4mlr TL olarak gerçekleşti. Önceki kapanışa göre mali endeks %4,88, sanayi endeksi %2,93, hizmetler endeksi %2,29 ve teknoloji endeksi %2,34 değer kazandı. BIST 100 endeksine dahil hisselerin 95'i prim yaptı, 5'i geriledi. Yapı ve Kredi Bankası, Türkiye İş Bankası (C), Akbank, Türk Hava Yolları ile Emlak Konut Gayrimenkul Yatırım Ortaklığı en çok işlem gören hisse senetleri oldu. Din gerçekleşen PPK toplantısı sonrası yapılan açıklamada politika faizi %50'de sabit bırakılırken, metinde güvercin söylemlere ve enflasyon konusunda kazanımlara bağlı olarak faiz indirimleri olsada sıkı duruşun devam edeceğinin belirtilmesi piyasaya bankacılık sektörü öncülünde sert yükselişler getirdi. Faizin Aralık ayında inip inmeyeceği beklentisi ise kasım ayı enflasyon verisine bağlı olacak duruyor. Teknik görünüme baktığımızda, gün içinde geri çekilmelerde 9.265 - 9.240 – 9.200 destek noktalarını takip edeceğiz. Yukarı hareketlerde ise sırasıyla 9.380 - 9.445– 9.490 direnç seviyelerini takip ediyor olacağız.

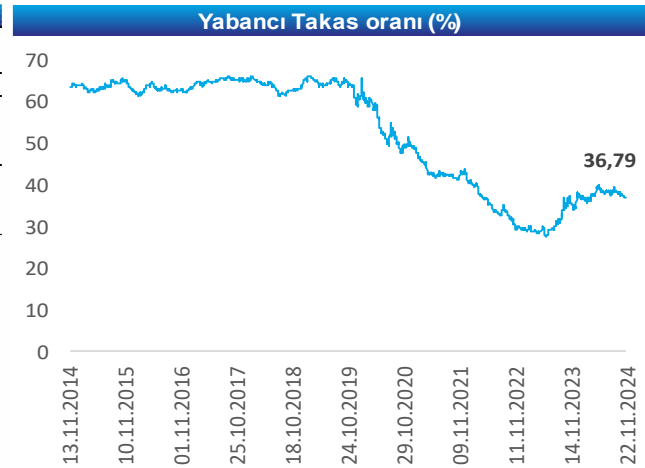
### Ekonomik Takvim

Tarih	Saat	Veri	Önceki	Beklenti
25.Kas	15:30	Kasım İmalat Kapasite Kullanım Oranı		
	18:00	ABD Ekim Yeni Konut Satışları		
27.Kas	15:30	ABD Haftalık İşsizlik Başvuruları		
28.Kas	10:00	Ekim Dış Ticaret İstatistikleri		
	10:00	Kasım Ekonomi Güven Endeksi		
	12:00	Euro Bölgesi Ekim M3 Para Arzı		
29.Kas	11:55	Almanya Kasım İstihdam Değişimi		
	14:00	BDDK Ekim Bankacılık Sektör Verileri		
	18:00	TCMB Finansal İstikrar Raporu		










Piyasalar	Kapanış	1G %	1H %
<b>Yurt İçi Piyasalar</b>	<b>Kapanış</b>	<b>1G %</b>	<b>1H %</b>
Bist-100	9.368	3,7	-0,6
Bist-30	10.338	4,1	-0,8
Bist-Tum	10.834	3,4	-0,1
<b>Global Piyasalar</b>	<b>Kapanış</b>	<b>1G %</b>	<b>1H %</b>
NASDAQ	18.972	0,0	-0,7
DAX	19.005	0,0	-1,3
S&P 500	5.917	0,0	-0,5
Shanghai Com. Ind.	3.370	0,1	-0,3
Euro Stoxx 50 PR	4.756	0,6	-1,6
<b>Döviz&amp; Emtia</b>	<b>Kapanış</b>	<b>1G %</b>	<b>1H %</b>
\$/₺	34,45	0,0	0,4
€/₺	36,28	-0,3	0,4
£/₺	43,47	-0,2	0,2
€/§	1,05	-0,6	-0,2
BRENT (\$)	74,23	2,0	2,3
Altın (\$/ons)	2.669,10	0,6	4,0

Yükselen	Kapanış	1G %
KOZAL:IS	21,6	10,00
KLSE:IS	35,3	9,97
KOZAA:IS	74,7	9,93
AKBNK:IS	56,9	9,00
EKGYO:IS	12,1	7,67

Düşen	Kapanış	1G %
GESAN:IS	49,9	-3,67
AEFES:IS	195,6	-0,56
BTCIM:IS	137,0	-0,51
IZENR:IS	20,2	0,00
SDTTR:IS	230,3	0,13



## Şirket ve Sektör Haberleri

-  Türkiye Cumhuriyet Merkez Bankası (TCMB) artan Türk lirası mevduat payını göz önünde bulundurarak bazı sadeleşme adımlarının atılmasına karar verildiğini duyurdu. TCMB'nin internet sitesinde yer alan açıklamaya göre, Türk lirası (TL) mevduat hesaplarına uygulanan zorunlu karşılık oranları ile yabancı para (YP) mevduat için TL cinsinden tesis edilmesi gereken zorunlu karşılık oranları değiştirildi. Buna göre zorunlu karşılık oranı kısa vadeli TL mevduatlar için %15'ten %17'ye çıkarılırken, yabancı para mevduatlar için TL tesis oranı %5'ten %4'e düşürüldü.
-  **Koza Altın <KOZAL TI> 3Ç24 Sonuçları...** Şirket 3Ç24 döneminde piyasa beklentisinin %182 üzerinde 776mn TL net kâr açıkladı. Şirket geçen yılın aynı döneminde 2,136mn TL net zarar açıklamıştı. İlgili dönemde net satışlar beklentilerin %35 altında yıllık %43 daralarak 1,858mn TL'ye ve FAVÖK yıllık %56 azalışla 632mn TL'ye geriledi. (Kaynak: KAP)
-  **İpek Doğal Enerji <IPEKE TI> 3Ç24 Sonuçları...** Şirket 3Ç24 döneminde 209mn TL net zarar açıkladı. Şirket geçen yılın aynı döneminde 740mn TL net zarar açıklamıştı. İlgili dönemde net satışlar yıllık %41 daralarak 2,018mn TL'ye ve FAVÖK yıllık %73 azalışla 438mn TL'ye geriledi. (Kaynak: KAP)
-  **Koza Anadolu Metal <KOZAA TI> 3Ç24 Sonuçları...** Şirket 3Ç24 döneminde 1,575mn TL net zarar açıkladı. Şirket geçen yılın aynı döneminde 1,467mn TL net zarar açıklamıştı. İlgili dönemde net satışlar yıllık %41 daralarak 2,013mn TL'ye ve FAVÖK yıllık %48 azalışla 696mn TL'ye geriledi. (Kaynak: KAP)
-  **Sur Tatil Evleri <SURGY TI>** Şirket, SPK kararı uyarınca devreye alınan VBTS kapsamında SURGY paylarında 20/12/2024 tarihli işlemlere (seans sonuna) kadar brüt takas uygulanacağı açıklandı. (Kaynak: KAP)
-  **Tekfen Holding <TKFEN TI>** Şirket, hisse geri alım programı kapsamında 21.11.2024 tarihinde, 80,50 TL ortalama fiyattan toplam 378.511TL nominal değerli pay geri alımı yapmıştır. Pay geri alım sonrası alınan payların nominal değeri 7.717.320 TL olmuştur. Pay geri alım programı dahilinde şirketin sahip olduğu TKFEN payları sermayesine oranı %2,0858'e ulaşmıştır. (Kaynak: KAP)
-  **Bim Birleşik Mağazalar A.Ş.< BİMAS TI>** Şirket 21.11.2024 tarihinde ortalama 448,534TL fiyat aralığından toplam 43bn adet BİMAS payları geri alınmıştır. Bu işlem sonucunda, geri alınan payların şirket sermayesine oranı %1,8716'olmuştur. (Kaynak: KAP)
-  **Lokman Hekim A.Ş <LKMNH TI>** Şirket, hisse geri alım programı kapsamında 21.11.2024 tarihinde, 16,50 TL - 16,74 TL fiyat aralığından toplam 30bn adet pay geri alımı yapmıştır. Pay geri alım programı dahilinde şirketin sahip olduğu LKMNH payları %2,56'e ulaşmıştır. (Kaynak: KAP)
-  **Cem Zeytin <CEMZY TI>** Şirket 21.11.2024 tarihinde ortalama 9,50 - 9,51TL fiyat aralığından toplam 500.000 TL nominal tutarlı payları geri alınmıştır. Bu işlem sonucunda, geri alınan payların sermayeye oranı %0,2 olmuştur. (Kaynak: KAP)

#### Uyarı Notu

Burada yer alan yatırım bilgi, yorum ve tavsiyeleri, yorum ve tavsiyede bulunanların kişisel görüşlerine dayanmakta olup finansal bilgi ve genel yatırım tavsiyesi kapsamında hazırlanmıştır ve hiçbir şekilde yatırım danışmanlığı kapsamında değildir. Yatırım danışmanlığı hizmeti; yetkili kuruluşlar tarafından kişilerin risk ve getiri tercihleri dikkate alınarak kişiye özel sunulmaktadır. Burada yer alan yatırım bilgi, yorum ve tavsiyeler yatırım danışmanlığı kapsamında değildir. Yatırım danışmanlığı hizmeti; aracı kurumlar, portföy yönetim şirketleri, mevduat kabul etmeyen bankalar ile müşteri arasında imzalanacak yatırım danışmanlığı sözleşmesi çerçevesinde sunulmaktadır. Burada yer alan yorum ve tavsiyeler, yorum ve tavsiyede bulunanların kişisel görüşlerine dayanmaktadır. Bu görüşler mali durumunuz ile risk ve getiri tercihlerinize uygun olmayabilir. Bu nedenle, sadece burada yer alan bilgilere dayanarak yatırım kararı verilmesi beklentilerinize uygun sonuçlar doğurmayabilir. Burada yer alan yorum ve tavsiyeler genel niteliktedir. Bu tavsiyeler, mali durumunuz ile risk ve getiri tercihlerinize uygun olmayabilir. Bu nedenle, sadece burada yer alan bilgilere dayanarak yatırım kararı verilmesi beklentilerinize uygun sonuçlar doğurmayabilir. Yatırım Danışmanlığı hizmeti talep edilmesi halinde; yatırımcının Bulls Yatırım Menkul Değerler A.Ş. ile Yatırım Danışmanlığı sözleşmesi imzalamış olması, Yerindelik Testini tamamlamış ve risk grubunun belirlemiş olması zorunludur. Bu raporda yer alan her türlü bilgi, yorum ve tavsiye uygunluk testi ile tespit edilecek risk grubunuz ve getiri beklentiniz ile uyumlu olmayabilir. Dolayısıyla, uygunluk testi neticesinde risk grubunuz tespit edilmeden sadece burada yer alan bilgilere dayanarak yatırım kararı verilmesi amaç, bilgi ve tecrübenize uygun sonuçlar doğurmayabilir. Bu rapor herhangi bir sürede belirli bir getirinin sağlanacağına dair bir taahhüt içermemekte olup, zaman içerisinde piyasa koşullarında meydana gelen değişiklikler nedeniyle yorum ve tavsiyelerde değişiklikler söz konusu olabilir. Bu raporda bahsedilen yatırım araçlarının fiyatları ve değerleri yatırımcıların menfaatlerine aykırı olarak hareket edebilir ve netice itibarıyla yatırımcılar anaparalarını kaybetme riski ile karşı karşıya kalabilirler. Bu raporda yer alan geçmiş performans verileri gelecekte elde edilecek sonuçların bir garantisi olarak kabul edilemez. Bu raporda yer alan tüm bilgiler ve görüşler yatırımcıları bilgilendirmek amacıyla, Bulls Yatırım Menkul Değerler A.Ş. tarafından güncel ve güvenilir kaynaklardan temin edilmiş olmakla beraber, Bulls Yatırım Menkul Değerler A.Ş. söz konusu bilgilerin doğru ve tam olduğunu taahhüt etmemektedir. Raporlardaki yorumlardan, bilgilerin tam veya doğru olmaması ve/veya güncellenme nedeniyle doğabilecek maddi ve manevi zararlardan Bulls Yatırım Menkul Değerler A.Ş. ve çalışanları sorumlu tutulamaz. Bu raporun tümü veya bir kısmı Bulls Yatırım Menkul Değerler A.Ş. nin yazılı izni olmadan çoğaltılamaz, yayımlanamaz, üçüncü kişilere gösterilemez veya ileride kullanılmak üzere saklanamaz.