

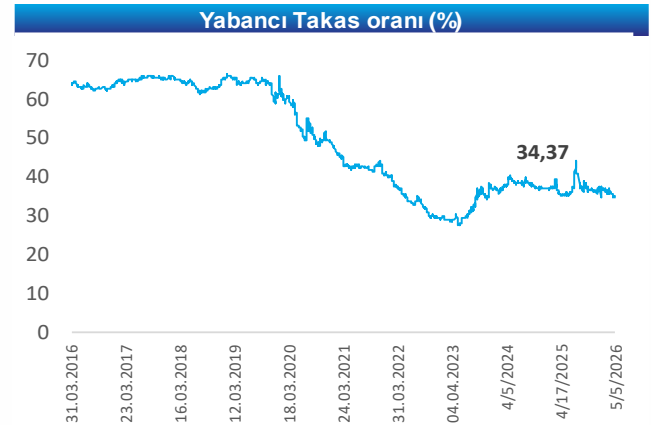
Bist Yorum:

Güne başlarken... BIST 100 endeksi dün günü %6,05 azalışla 13.164 puandan tamamladı. İşlem hacmi 163,2 milyar TL olarak gerçekleşti. Önceki kapanışa göre bankacılık endeksi %8,63, sınai endeksi %6,15, hizmetler endeksi %5,71 ve teknoloji endeksi %4,76 oranında değer kaybetti. BIST 100 endeksine dahil 3 hisse değer kazanırken, 96 hisse değer kaybetti. Günün en fazla işlem gören hisseleri ise Türk Hava Yolları, Astor Enerji, Sasa Polyester, Aselsan ve Akbank oldu. Bugün Japonya'nın nisan ayı tüketici enflasyonu verileri TSİ 02:30'da açıklanacak. TÜİK, nisan ayı dış ticaret istatistiklerini saat 10:00'da yayımlayacak. TCMB, saat 10:00'da mayıs ayı hanehalkı ve sektörel enflasyon beklentileri ile mayıs ayı iktisadi yönelim istatistikleri, reel kesim güven endeksi ve kapasite kullanım oranı verilerini açıklayacak. TCMB, saat 14:30'da 15 Mayıs haftasına ilişkin yurtdışı yerleşiklerin menkul kıymet istatistikleri, yurtiçi yerleşiklerin döviz tevdiat hesaplarındaki değişim ve Merkez Bankası brüt rezerv verilerini yayımlayacak. ABD'de Michigan Üniversitesi mayıs ayı beklenti endekslerinin nihai sonuçları TSİ 17:00'de açıklanacak. Teknik görünümüne baktığımızda gün içi geri çekilmelerde 13.000 - 12.810 - 12.470 puan seviyelerini takip edeceğiz. Yukarı hareketlerde ise sırasıyla 13.400 - 13.720 - 13.900 direnç seviyeleri olarak izlenebilir.








Piyasalar	Kapanış	1G %	1H %
Yurt İçi Piyasalar	Kapanış	1G %	1H %
Bist-100	13.164	-6,1	-10,1
Bist-30	15.052	-5,8	-9,6
Bist-Tum	16.716	-6,0	-9,8
Global Piyasalar	Kapanış	1G %	1H %
NASDAQ	26.293	0,1	-1,3
DAX	24.607	-0,5	0,6
S&P 500	7.446	1,3	-0,7
Shanghai Com. Ind.	4.077	-2,0	-2,4
Euro Stoxx 50 PR	5.960	-0,3	0,4
Döviz & Emtia	Kapanış	1G %	1H %
\$/₺	45,53	0,0	0,4
€/₺	52,88	0,2	-0,4
£/₺	61,05	0,4	-0,2
€/€	1,16	0,2	-0,8
BRENT (\$)	102,58	-2,3	-3,0
Altın (\$/ons)	4.542,95	0,1	-2,3

Yükselen	Kapanış	1G %
IEYHO:IS	110,1	3,19
OTKAR:IS	360,0	2,06
EUPWR:IS	70,0	1,67
EGEEN:IS	5.415,0	0,00
DSTKF:IS	1.860,0	-2,11

Düşen	Kapanış	1G %
HEKTS:IS	3,6	-10,00
SKBNK:IS	12,7	-10,00
REEDR:IS	6,5	-10,00
DAPGM:IS	9,0	-9,99
MIATK:IS	42,2	-9,99



Şirket ve Sektör Haberleri

-  Dün yayımlanan **SPK bültenine** göre Karel Elektronik'in <KAREL TI> tahsisli sermaye artırımını ile Hedef Holding'in <HEDEF TI> bedelsiz sermaye artırımını SPK tarafından onaylandı. (SPK Bülteni)
-  **Coca-Cola İçecek <COLA TI>** Fitch Ratings'in uzun vadeli yabancı ve yerel para cinsinden kredi notlarını "BBB", görünümünü "Durağan" ve ulusal kredi notunu "AAA(tur)" olarak teyit ettiğini açıkladı. (Kaynak: KAP)
-  **TR Anadolu Metal Madencilik <TRMET TI> 1Ç26 Sonuçları...** Şirket, 1Ç26 döneminde yıllık bazda %72 artışla 574 mn TL net kâr açıkladı. Görece yüksek vergi gideri ve artan net parasal pozisyon zararına rağmen, güçlü operasyonel performans net kârdaki artışın ana nedeni oldu. 1Ç26'da net satışlar yıllık bazda %56 artarak 8.973 mn TL seviyesine yükseldi. Şirketin FAVÖK'ü yıllık bazda %359 artış gösterdi. Şirketin net nakit pozisyonu, nakit ve nakit benzerlerindeki artışın etkisiyle 4Ç25'teki 20.327 mn TL seviyesinden 1Ç26'da 24.014 mn TL seviyesine yükseldi. (Kaynak: KAP)
-  **TR Doğal Enerji <TRENJ TI> 1Ç26 Sonuçları...** Şirket, 1Ç26 döneminde 254 mn TL net kâr açıkladı. Geçen yılın aynı döneminde şirket 143 mn TL net zarar açıklamıştı. İyileşen operasyonel performans, net kâr oluşumunda etkili oldu. 1Ç26'da net satışlar yıllık bazda %56 artarak 8.978 mn TL seviyesine yükseldi. Şirketin FAVÖK'ü yıllık bazda %354 artışla 4.205 mn TL seviyesine ulaştı. (Kaynak: KAP)
-  **Gündoğdu Gıda <GUNDG TI>** Şirket sermayesinin 3.000 mn TL hasılat sağlayacak şekilde tahsisli artırımına karar verildiği açıklandı. (Kaynak: KAP)
-  **Yapı ve Kredi Bankası <YKBNK TI>** Şirket, yönetim kurulu üyeleri aleyhine açılan ve reddedilen tazminat davasına ilişkin davacı tarafından istinaf başvurusunda bulunulduğunu açıkladı. (Kaynak: KAP)
-  **Yapı ve Kredi Bankası <YKBNK TI>** Şirket, toplam 3.240 mn TL tutarındaki tahsisli gecikmiş alacak portföyünün 398 mn TL bedelle altı varlık yönetim şirketine satılmasına karar verdiğini açıkladı.(Kaynak: KAP)

Pay Geri Alım Tablosu

Şirket	Alınan Adet	Ağırlıklı Fiyat (TL)	Toplam Geri Alınan Pay	Sermaye Oranı
AHGAZ	360.000	31,36	69.132.111	2,66%
ENERY	500.000	8,47	351.811.346	3,91%
GLYHO	450.000	14,49	31.956.143	1,64%
MAVI	500.000	41,42	14.512.000	1,83%

Uyarı Notu

Burada yer alan yatırım bilgi, yorum ve tavsiyeleri, yorum ve tavsiyede bulunanların kişisel görüşlerine dayanmakta olup finansal bilgi ve genel yatırım tavsiyesi kapsamında hazırlanmıştır ve hiçbir şekilde yatırım danışmanlığı kapsamında değildir. Yatırım danışmanlığı hizmeti; yetkili kuruluşlar tarafından kişilerin risk ve getiri tercihleri dikkate alınarak kişiye özel sunulmaktadır. Burada yer alan yatırım bilgi, yorum ve tavsiyeler yatırım danışmanlığı kapsamında değildir. Yatırım danışmanlığı hizmeti; aracı kurumlar, portföy yönetim şirketleri, mevduat kabul etmeyen bankalar ile müşteri arasında imzalanacak yatırım danışmanlığı sözleşmesi çerçevesinde sunulmaktadır. Burada yer alan yorum ve tavsiyeler, yorum ve tavsiyede bulunanların kişisel görüşlerine dayanmaktadır. Bu görüşler mali durumunuz ile risk ve getiri tercihlerinize uygun olmayabilir. Bu nedenle, sadece burada yer alan bilgilere dayanılarak yatırım kararı verilmesi beklentilerinize uygun sonuçlar doğurmayabilir. Burada yer alan yorum ve tavsiyeler genel niteliktedir. Bu tavsiyeler, mali durumunuz ile risk ve getiri tercihlerinize uygun olmayabilir. Bu nedenle, sadece burada yer alan bilgilere dayanarak yatırım kararı verilmesi beklentilerinize uygun sonuçlar doğurmayabilir. Yatırım Danışmanlığı hizmeti talep edilmesi halinde; yatırımcının Bulls Yatırım Menkul Değerler A.Ş. ile Yatırım Danışmanlığı sözleşmesi imzalamış olması, Yerindelik Testini tamamlamış ve risk grubunun belirlemiş olması zorunludur. Bu raporda yer alan her türlü bilgi, yorum ve tavsiye uygunluk testi ile tespit edilecek risk grubunuz ve getiri beklentiniz ile uyumlu olmayabilir. Dolayısıyla, uygunluk testi neticesinde risk grubunuz tespit edilmeden sadece burada yer alan bilgilere dayanılarak yatırım kararı verilmesi amaç, bilgi ve tecrübenize uygun sonuçlar doğurmayabilir. Bu rapor herhangi bir sürede belirli bir getirinin sağlanacağına dair bir taahhüt içermemekte olup, zaman içerisinde piyasa koşullarında meydana gelen değişiklikler nedeniyle yorum ve tavsiyelerde değişiklikler söz konusu olabilir. Bu raporda bahsedilen yatırım araçlarının fiyatları ve değerleri yatırımcıların menfaatlerine aykırı olarak hareket edebilir ve netice itibarıyla yatırımcılar anaparalarını kaybetme riski ile karşı karşıya kalabilirler. Bu raporda yer alan geçmiş performans verileri gelecekte elde edilecek sonuçların bir garantisi olarak kabul edilemez. Bu raporda yer alan tüm bilgiler ve görüşler yatırımcıları bilgilendirmek amacıyla, Bulls Yatırım Menkul Değerler A.Ş. tarafından güncel ve güvenilir kaynaklardan temin edilmiş olmakla beraber, Bulls Yatırım Menkul Değerler A.Ş. söz konusu bilgilerin doğru ve tam olduğunu taahhüt etmemektedir. Raporlardaki yorumlardan, bilgilerin tam veya doğru olmaması ve/veya güncellenme nedeniyle doğabilecek maddi ve manevi zararlardan Bulls Yatırım Menkul Değerler A.Ş. ve çalışanları sorumlu tutulamaz. Bu raporun tümü veya bir kısmı Bulls Yatırım Menkul Değerler A.Ş. nin yazılı izni olmadan çoğaltılamaz, yayınlanamaz, üçüncü kişilere gösterilemez veya ileride kullanılmak üzere saklanamaz.