

Bist Yorum:

Güne başlarken... BIST 100 endeksi, dün günü %1,06 artışla 10.105,3 puanda tamamladı. Endekste işlem hacmi 92,4 milyar TL olarak gerçekleşti. Önceki kapanışa göre mali endeksi %1,32, hizmetler endeksi %1,13, teknoloji endeksi %0,97, Sanayi endeksi %0,17 artış gösterdi. BIST 100 endeksinde dahil hisselerden 66'sı değer kazanırken, 30'sı değer kaybetti. En çok işlem gören hisseler Yapı ve Kredi Bankası, Akbank, Türk Hava Yolları Türkiye İş Bankası (C) ve Garanti Bankası oldu. Türkiye Cumhuriyet Merkez Bankası'nın (TCMB) yılın ilk faiz kararını bugün açıklanacak. Aralık ayı TÜFE verisinin %1,6 olan piyasa beklentisinin altında, %1,03 seviyesinde gerçekleşmesi ve hizmetler sektöründeki fiyat katılığının kısmen azalması, piyasalarda faiz indirimi beklentisini güçlendirdi. Genel piyasa tahminleri, politika faizinde 250 baz puanlık bir indirim yapılacağı yönünde yoğunlaşıyor. Bugünkü toplantıda verilecek mesajlar, piyasanın beklentilerini şekillendirecektir. Faiz indirimlerinin kademeli ve kontrollü bir şekilde süreceği vurgusu yapılırsa, bu piyasa güvenini destekleyebilir. Teknik görünüme baktığımızda gün içi geri çekilmelerde 10.075 - 10.025 - 9.975 puan seviyelerini takip edeceğiz. Yukarı hareketlerde ise sırasıyla 10.160 -10.190 - 10.250 direnç seviyeleri olarak izlenebilir.

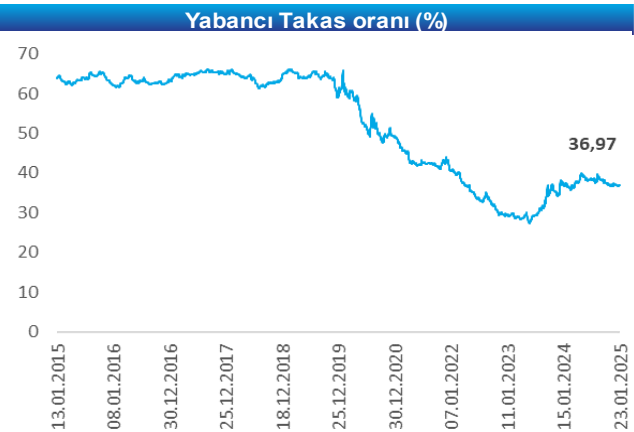
Ekonomik Takvim

Tarih	Saat	Veri	Önceki	Beklenti
23.Oca	10:00	Ocak Tüketici Güven Endeksi		
	14:00	TCMB Faiz Kararı		
24.Oca	18:00	ABD Kasım Mevcut Konut Satışları		
		Moody's Türkiye Değerlendirmesi		
27.Oca	10:00	Ocak İmalat Sanayi Kapasite Kullanım Oranı		
	18:00	ABD Kasım Yeni Konut Satışları		
29.Oca	22:00	FED Faiz Kararı		
30.Oca	10:00	Ocak Ekonomi Güven Endeksi		
	14:00	BDDK Aralık ayı Bankacılık Sektör Verileri		
	16:15	AMB Faiz Kararı		
		TCMB Para Politikası Toplantı Tutanaqları		






Piyasalar	Kapanış	1G %	1H %
Yurt İçi Piyasalar	Kapanış	1G %	1H %
Bist-100	10.105	1,06	3,8
Bist-30	11.204	1,29	4,3
Bist-Tum	11.705	0,90	3,2
Global Piyasalar	Kapanış	1G %	1H %
NASDAQ	20.009	1,3	2,6
DAX	21.254	1,0	3,3
S&P 500	6.049	0,9	1,7
Shanghai Com. Ind.	3.214	-0,9	-0,4
Euro Stoxx 50 PR	5.206	0,8	3,4
Döviz & Emtia	Kapanış	1G %	1H %
\$/₺	35,58	0,1	0,4
€/₺	37,11	0,8	1,7
£/₺	43,85	0,8	1,5
€/€	1,04	0,0	1,1
BRENT (\$)	78,94	-0,6	-3,8
Altın (\$/ons)	2.755,17	0,4	2,2

Yükselen	Kapanış	1G %
AKSEN:IS	41,5	4,37
VESTL:IS	65,8	3,62
PGSUS:IS	228,0	3,40
ENJSA:IS	63,5	3,00
GARAN:IS	137,8	2,99

Düşen	Kapanış	1G %
ALFAS:IS	76,4	-9,96
AEFES:IS	163,0	-3,15
AKSA:IS	10,5	-2,51
AGROT:IS	10,7	-1,93
ENERY:IS	236,1	-1,87



Şirket ve Sektör Haberleri

-  **Tav Havalimanları <TAVHL TI>** Şirket, Kuveyt Uluslararası Havalimanı Terminal 4 işletme ve bakım hizmeti ihalesine teklif sunduğu açıklandı. (Kaynak: KAP)
-  **Efor Çay <EFORC TI>** Şirket'in bağlı ortaklığı Efor Gübre, Çin Halk Cumhuriyeti'nde faaliyet gösteren bir firmadan 66bin Ton Amonyum Sülfat gübre alımı gerçekleştirirken, söz konusu amonyum sülfat gübresinin belirli bir kısmı için yerel bir firma ile 2,6mn ABD doları tutarında satış anlaşması imzalandığı açıklandı. (Kaynak: KAP)
-  **Ekos Teknoloji <EKOS TI> (Pozitif)** Şirket, 5,5mn ABD Doları tutarında bir sipariş almıştır. Alınan sipariş Şirketin son 12 aylık cirosunun %14'ün e denk gelmektedir. (Kaynak: KAP)
-  **Vakıfbank <VAKBN TI>** Banka, bağlı Ortaklığı Taksim Otelcilik'in. sermayesinde Kültür ve Turizm Bakanlığı Vakıflar Genel Müdürlüğü'ne ait, i 56.479,50 adet payın tamamı 493.5mn TL bedel karşılığında satın alındığını duyurdu. Satın alım sonrasında Vakıfbank'ın şirket sermayesindeki mevcut payı %52,43'ten %68,57'ye yükselmiştir. (Kaynak: KAP)
-  **Ral Yatırım Holding <RALYH TI>** Şirketin bağlı ortaklığı Ral Yapı Mühendislik'in %51 ortağı MÇ Müteahhitlik ile Mustafa Ekşi İnşaat'tan oluşan iş ortaklığının TOKİ tarafından düzenlenen Hatay'daki 2.5 milyar TL ve Malatya'daki 3.6 milyar TL tutarıdaki proje ihalelerinin şirketin uhdesinde kaldığı ve şirketin sözleşme yapmak üzere davet edildiği açıklandı. (Kaynak: KAP)

Pay Geri Alım Tablosu

Şirket	Alınan Adet	Ağırlıklı Fiyat (TL)	Toplam Geri Alınan Pay	Sermaye Oranı
FRIGO	20.000	8,08	4.080.000	2,77%
LKMNH	30.000	21,04-21,26	6.493.991	3,01%
TKFEN	160.000	32,80-63,40	12.240.000	3,31%
KRVGD	50.000	2,16	30.087.773	1,39%

Uyarı Notu

Burada yer alan yatırım bilgi, yorum ve tavsiyeleri, yorum ve tavsiyede bulunanların kişisel görüşlerine dayanmakta olup finansal bilgi ve genel yatırım tavsiyesi kapsamında hazırlanmıştır ve hiçbir şekilde yatırım danışmanlığı kapsamında değildir. Yatırım danışmanlığı hizmeti; yetkili kuruluşlar tarafından kişilerin risk ve getiri tercihleri dikkate alınarak kişiye özel sunulmaktadır. Burada yer alan yatırım bilgi, yorum ve tavsiyeler yatırım danışmanlığı kapsamında değildir. Yatırım danışmanlığı hizmeti; aracı kurumlar, portföy yönetim şirketleri, mevduat kabul etmeyen bankalar ile müşteri arasında imzalanacak yatırım danışmanlığı sözleşmesi çerçevesinde sunulmaktadır. Burada yer alan yorum ve tavsiyeler, yorum ve tavsiyede bulunanların kişisel görüşlerine dayanmaktadır. Bu görüşler mali durumunuz ile risk ve getiri tercihlerinize uygun olmayabilir. Bu nedenle, sadece burada yer alan bilgilere dayanılarak yatırım kararı verilmesi beklentilerinize uygun sonuçlar doğurmayabilir. Burada yer alan yorum ve tavsiyeler genel niteliktedir. Bu tavsiyeler, mali durumunuz ile risk ve getiri tercihlerinize uygun olmayabilir. Bu nedenle, sadece burada yer alan bilgilere dayanarak yatırım kararı verilmesi beklentilerinize uygun sonuçlar doğurmayabilir. Yatırım Danışmanlığı hizmeti talep edilmesi halinde; yatırımcının Bulls Yatırım Menkul Değerler A.Ş. ile Yatırım Danışmanlığı sözleşmesi imzalamış olması, Yerindelik Testini tamamlamış ve risk grubunun belirlemiş olması zorunludur. Bu raporda yer alan her türlü bilgi, yorum ve tavsiye uygunluk testi ile tespit edilecek risk grubunuz ve getiri beklentiniz ile uyumlu olmayabilir. Dolayısıyla, uygunluk testi neticesinde risk grubunuz tespit edilmeden sadece burada yer alan bilgilere dayanılarak yatırım kararı verilmesi amaç, bilgi ve tecrübenize uygun sonuçlar doğurmayabilir. Bu rapor herhangi bir sürede belirli bir getirinin sağlanacağına dair bir taahhüt içermemekte olup, zaman içerisinde piyasa koşullarında meydana gelen değişiklikler nedeniyle yorum ve tavsiyelerde değişiklikler söz konusu olabilir. Bu raporda bahsedilen yatırım araçlarının fiyatları ve değerleri yatırımcıların menfaatlerine aykırı olarak hareket edebilir ve netice itibarıyla yatırımcılar anaparalarını kaybetme riski ile karşı karşıya kalabilirler. Bu raporda yer alan geçmiş performans verileri gelecekte elde edilecek sonuçların bir garantisi olarak kabul edilemez. Bu raporda yer alan tüm bilgiler ve görüşler yatırımcıları bilgilendirmek amacıyla, Bulls Yatırım Menkul Değerler A.Ş. tarafından güncel ve güvenilir kaynaklardan temin edilmiş olmakla beraber, Bulls Yatırım Menkul Değerler A.Ş. söz konusu bilgilerin doğru ve tam olduğunu taahhüt etmemektedir. Raporlardaki yorumlardan, bilgilerin tam veya doğru olmaması ve/veya güncellenme nedeniyle doğabilecek maddi ve manevi zararlardan Bulls Yatırım Menkul Değerler A.Ş. ve çalışanları sorumlu tutulamaz. Bu raporun tümü veya bir kısmı Bulls Yatırım Menkul Değerler A.Ş. nin yazılı izni olmadan çoğaltılamaz, yayımlanamaz, üçüncü kişilere gösterilemez veya ileride kullanılmak üzere saklanamaz.