

Bist Yorum:

Güne başlarken... BIST 100 endeksi dün günü %0,15 yükselişle 11.172,75 puandan tamamladı. BIST 100 endeksinde toplam işlem hacmi 107,5 milyar TL oldu. Önceki kapanışa göre sanayi endeksi %0,88, teknoloji endeksi %0,73 değer kazanırken mali endeks %0,33 hizmetler %0,18 değer kaybetti. BIST 100 endeksinde dâhil hisselerin 50'si prim yaptı, 48'i geriledi. Ereğli Demir Çelik, Türk Hava Yolları, Türkiye İş Bankası (C), Akbank ile Koç Holding en çok işlem gören hisse senetleri oldu. Bugün TCMB Temmuz ayı PPK toplantı saat 14:00 yapılacak. Toplantıda politika faizi %50 seviyesinde sabit bırakması beklenmektedir. TCMB Başkanı Fatih Karahan'ın katılacağı uluslararası toplantılar nedeniyle toplantı tarihi 25 Temmuz'dan 23 Temmuz'a çekilmişti. Teknik açıdan değerlendirdiğimizde, geri çekilmelerde 5 günlük AO 11,154 ve 11,000 seviyelerini kısa vadeli destekler olarak takip etmekteyiz. Yukarı yönlü hareketlerde ilk etapta 11,290 direnç seviyesi izlenebilir. Bu seviyenin hacim destekli geçilmesiyle alımların artabileceğini, 11,450-11,650 seviyelerinin gündeme gelebileceğini düşünmekteyiz.

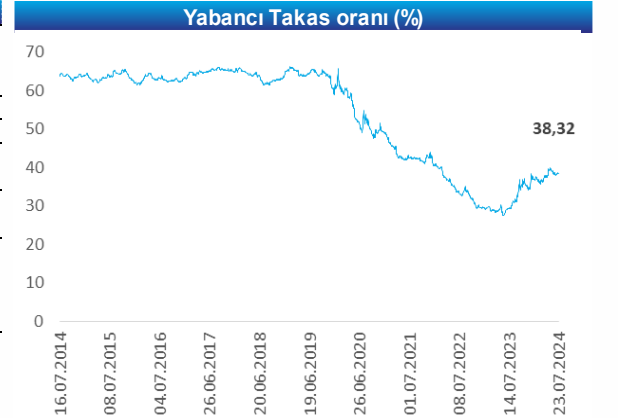
Piyasalar	Kapanış	1G%	1H%
Yurt İçi Piyasalar	Kapanış	1G%	1H%
Bist-100	11,173	0.1	1.0
Bist-30	12,177	0.1	1.2
Bist-Tum	12,654	0.1	1.3
Global Piyasalar	Kapanış	1G%	1H%
NASDAQ	18,008	1.6	-2.1
DAX	18,407	1.3	-1.8
S&P 500	5,505	0.0	-2.0
Shangai Com. Ind.	2,964	-0.6	-0.2
Euro Stoxx 50 PR	4,897	1.5	-2.9
Döviz& Emtia	Kapanış	1G%	1H%
\$/₺	32.94	-0.2	0.1
€/₺	35.87	-0.2	0.2
£/₺	42.52	-0.1	0.0
€/§	1.09	0.0	0.2
BRENT (§)	82.19	-0.5	-3.3
Altın (§/ons)	2,395.72	0.0	-0.6

Yükselen	Kapanış	1G%
CWENE:IS	208.0	10.00
ARCLK:IS	166.0	7.23
CIMSA:IS	33.9	7.15
IPEKE:IS	42.9	4.94
EGEEN:IS	12,757.5	4.59






Düşen	Kapanış	1G%
ISMEN:IS	42.0	-4.76
QUAGR:IS	3.4	-4.65
KONTR:IS	55.8	-4.22
ISCTR:IS	17.6	-4.21
MAVI:IS	129.3	-3.25

Ekonomik Takvim

Tarih	Saat	Veri	Önceki	Beklenti
23.07	10:00	Temmuz Tüketici Güven Endeksi		
	14:00	TCMB Faiz Kararı		
	17:00	ABD Konut Satış İstatistikleri		
24.07	17:00	ABD Yeni Konut Satışları		
25.07	10:00	Temmuz imalat kapasite Kullanım Oranı		
	15:30	ABD Haziran Kişisel Gelirler		
26.07	15:30	ABD Haziran Kişisel Harcamalar		
	10:00	Temmuz Ekonomi Güven Endeksi		
30.07	10:00	Arçelik <ARCLK TI> 2Ç24 Sonuçları		
	10:00	Haziran Dış Ticaret Dengesi		
	10:55	Almanya Haziran İstihdam Değişimi		
31.07	21:00	FED Faiz Kararı		
		Yapı Kredi <YKBNK TI> 2Ç24 Sonuçları		



Şirket ve Sektör Haberleri

-  **TAV Havalimanları <TAVHL TI> 2Ç24 sonuçları...** Şirket 2Ç24'de beklentilerin %21 üzerinde yıllık bazda %91 artışla 72mn EUR net kar açıkladı. Beklentilerin üzerinde gerçekleşen operasyonel performans beklentilerden pozitif ayrışması ve beklentilerin altında gerçekleşen vergi giderleri ana nedeni oldu. Şirket'in net satışları 2Ç24'te yıllık bazda %33 artarak 411 mn EUR olarak gerçekleşti. Net satışlar yolcu trafiğindeki iyileşme ve Ankara Havalimanı'nın tam konsolide edilmeye başlanması ve fiyatlamalardaki artışlardan olumlu etkilenmiştir. TAV Havalimanları 2Ç24'de beklentilerin %2 üzerinde yıllık bazda %26 artışla 129mn EUR FAVÖK açıklamıştır. Yönetim, 2024 yılı için 230-270mn EUR seviyesindeki yatırım harcamaları beklentisini Almatı'daki güçlü büyüme nedeniyle 260-300mn EUR seviyesine yükseltti. (Kaynak: KAP)
-  **Tureks Turunç Madencilik < MARBL TI>** Şirket, yurtdışında mukim bir firma ile hastane binası inşaatı için mermer tedarik anlaşması yapmıştır. Sipariş toplamı 492,5bin ABD Dolarıdır. Hatırlatmak isteriz ki sipariş tutarı şirketin son 12 aylık hasılatının %0,07'sine tekabül etmektedir. (Kaynak: KAP)
-  **Kuzey Boru <KBORU TI>** Şirket, 22.07.2024 tarihinde yurtdışında ve yurtdışında satış sözleşmeleri imzalamıştır. Sözleşmelerin toplam satış tutarları 159,8mn TL olup, 2024 yılı satış hedefindeki etkisi % 3,50 dir. (Kaynak: KAP)
-  **Manas Enerji <MANAS TI>** Şirket, Polonya temsilcisi WES Sp. z.o.o. aracılığı ile girmiş olduğu Polonya Su İdaresinin açtığı ihaleyi kazanmış olup, sözleşme imzalamak için davet yazısı almıştır. Söz konusu işin sözleşme bedeli 678bin EUR'dur. Hatırlatmak isteriz ki sözleşme bedeli şirketin son 12 aylık cirosunun %7,1'ine tekabül etmektedir.(Kaynak: KAP)
-  **Rubenis Tekstil <RUBNS TI>** Hisse geri alım programı kapsamında, Şirket tarafından 22.07.2024 tarihinde Borsa İstanbul'da pay başına ağırlıklı ortalama 34,50TL fiyat ile toplam 10bin adet RUBNS payları geri alındı. Hatırlatmak isteriz ki geri alınan payların nominal değeri 52bin TL'ye ulaşmış olup, Şirketin sermayesine oranı % 0,06979'dur. (Kaynak: KAP, Bulls Yatırım)

Uyarı Notu

Burada yer alan yatırım bilgi, yorum ve tavsiyeleri, yorum ve tavsiyede bulunanların kişisel görüşlerine dayanmakta olup finansal bilgi ve genel yatırım tavsiyesi kapsamında hazırlanmıştır ve hiçbir şekilde yatırım danışmanlığı kapsamında değildir. Yatırım danışmanlığı hizmeti; yetkili kuruluşlar tarafından kişilerin risk ve getiri tercihleri dikkate alınarak kişiye özel sunulmaktadır. Burada yer alan yatırım bilgi, yorum ve tavsiyeler yatırım danışmanlığı kapsamında değildir. Yatırım danışmanlığı hizmeti; aracı kurumlar, portföy yönetim şirketleri, mevduat kabul etmeyen bankalar ile müşteri arasında imzalanacak yatırım danışmanlığı sözleşmesi çerçevesinde sunulmaktadır. Burada yer alan yorum ve tavsiyeler, yorum ve tavsiyede bulunanların kişisel görüşlerine dayanmaktadır. Bu görüşler mali durumunuz ile risk ve getiri tercihlerinize uygun olmayabilir. Bu nedenle, sadece burada yer alan bilgilere dayanarak yatırım kararı verilmesi beklentilerinize uygun sonuçlar doğurmayabilir. Burada yer alan yorum ve tavsiyeler genel niteliktedir. Bu tavsiyeler, mali durumunuz ile risk ve getiri tercihlerinize uygun olmayabilir. Bu nedenle, sadece burada yer alan bilgilere dayanarak yatırım kararı verilmesi beklentilerinize uygun sonuçlar doğurmayabilir. Yatırım Danışmanlığı hizmeti talep edilmesi halinde; yatırımcının Bulls Yatırım Menkul Değerler A.Ş. ile Yatırım Danışmanlığı sözleşmesi imzalamış olması, Yerindelik Testini tamamlamış ve risk grubunun belirlemiş olması zorunludur. Bu raporda yer alan her türlü bilgi, yorum ve tavsiye uygunluk testi ile tespit edilecek risk grubunuz ve getiri beklentiniz ile uyumlu olmayabilir. Dolayısıyla, uygunluk testi neticesinde risk grubunuz tespit edilmeden sadece burada yer alan bilgilere dayanarak yatırım kararı verilmesi amaç, bilgi ve tecrübenize uygun sonuçlar doğurmayabilir. Bu rapor herhangi bir sürede belirli bir getirinin sağlanacağına dair bir taahhüt içermemekte olup, zaman içerisinde piyasa koşullarında meydana gelen değişiklikler nedeniyle yorum ve tavsiyelerde değişiklikler söz konusu olabilir. Bu raporda bahsedilen yatırım araçlarının fiyatları ve değerleri yatırımcıların menfaatlerine aykırı olarak hareket edebilir ve netice itibarıyla yatırımcılar anaparalarını kaybetme riski ile karşı karşıya kalabilirler. Bu raporda yer alan geçmiş performans verileri gelecekte elde edilecek sonuçların bir garantisi olarak kabul edilemez. Bu raporda yer alan tüm bilgiler ve görüşler yatırımcıları bilgilendirmek amacıyla, Bulls Yatırım Menkul Değerler A.Ş. tarafından güncel ve güvenilir kaynaklardan temin edilmiş olmakla beraber, Bulls Yatırım Menkul Değerler A.Ş. söz konusu bilgilerin doğru ve tam olduğunu taahhüt etmemektedir. Raporlardaki yorumlardan, bilgilerin tam veya doğru olmaması ve/veya güncellenme nedeniyle doğabilecek maddi ve manevi zararlardan Bulls Yatırım Menkul Değerler A.Ş. ve çalışanları sorumlu tutulamaz. Bu raporun tümü veya bir kısmı Bulls Yatırım Menkul Değerler A.Ş. nin yazılı izni olmadan çoğaltılamaz, yayınlanamaz, üçüncü kişilere gösterilemez veya ileride kullanılmak üzere saklanamaz.