

Bist Yorum:

Güne başlarken... BIST 100 endeksi dün günü %0,17 azalışla 9.921,40 puanda tamamladı. BIST 100 endeksinde toplam işlem hacmi 84,8 milyar TL oldu. Önceki kapanışa göre mali endeks %0,79 değer kazanırken, sanayi endeksi %0,06, hizmetler endeksi %0,54 ve teknoloji endeksi %0,59 değer kaybetti. BIST 100 endeksine dahil hisselerin 48'i prim yaparken, 49'u geriledi. Türk Hava Yolları, Koza Altın İşletmeleri, Türkiye İş Bankası (C), Ereğli Demir Çelik ve Akbank en çok işlem gören hisse senetleri oldu. Global piyasalara baktığımızda Uzun zamandır beklenen Kansas City Fed'in, ABD'deki Jackson Hole yıllık toplantısı dün akşam ekonomistlerin katılımıyla başladı. Bugün TSİ 17:30 Fed Başkanı Powell'in konuşması piyasaların odağında olacak. Powell'in konuşmasından piyasalar faiz patikasının nasıl şekilleneceğini ön görmeye çalışacak. Fedwatch'a göre piyasa yıl sonuna kadar 100 baz puanlık faiz indirimini fiyatlıyor. Teknik görünüme baktığımızda, gün içinde geri çekilmelerde 9.870 - 9.825 - 9.765 destek noktalarını takip edeceğiz. Yukarı hareketlerde ise sırasıyla 10.020 – 10.125 – 10.190 direnç seviyelerini takip ediyor olacağız.

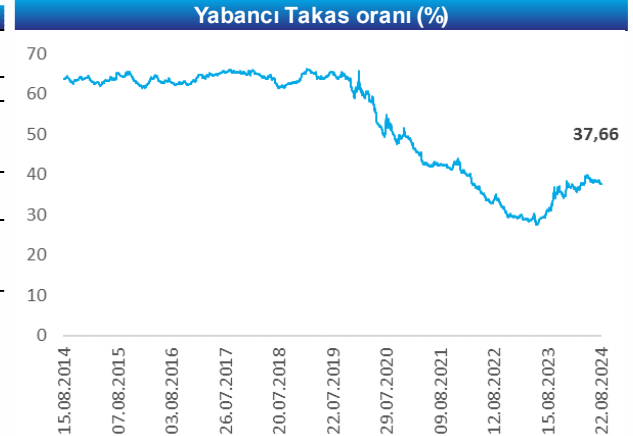
Ekonomik Takvim

Tarih	Saat	Veri	Önceki	Beklenti
23.Ağu	17:00	ABD Temmuz Yeni Konut Satışları Anadolu Holding <AGHOL TI> 2Ç24 Sonuçları		
26.Ağu	10:00	Ağustos İmalat Sanayi Kapasite Kullanım Oranı		
28.Ağu	10:00	Temmuz Dış Ticaret İstatistikleri Doğuş Otomotiv <DOAS TI> 2Ç24 Sonuçları Sabancı Holding <SAHOL TI> 2Ç24 Sonuçları		2,934mn TL
29.Ağu		Şişecam <SISE TI> 2Ç24 Sonuçları Petkim <PETKM TI> 2Ç24 Sonuçları		
30.Ağu	10:55	Almanya Ağustos İstihdam Değişimi		
	15:30	ABD Haziran Kişisel gelirler		
	15:30	ABD Haziran Kişisel Harcamalar		








Piyasalar	Kapanış	1G %	1H %
Yurt İçi Piyasalar	Kapanış	1G %	1H %
Bist-100	9.921	0,2	-0,6
Bist-30	10.908	0,4	0,3
Bist-Tum	11.361	0,1	-0,8
Global Piyasalar	Kapanış	1G %	1H %
NASDAQ	17.619	-1,7	0,1
DAX	18.493	0,2	1,7
S&P 500	5.621	0,0	1,4
Shangai Com. Ind.	2.849	-0,3	-1,0
Euro Stoxx 50 PR	4.885	0,0	1,6
Döviz& Emtia	Kapanış	1G %	1H %
\$/₺	33,85	0,0	0,8
€/₺	37,72	0,2	2,0
£/₺	44,30	0,7	2,8
€/€	1,12	0,2	1,3
BRENT (\$)	77,22	1,5	-4,7
Altın (\$/ons)	2.487,57	-1,0	1,2

Yükselen	Kapanış	1G %
KOZAL:IS	28,7	6,62
ENKAI:IS	48,7	5,14
SMRTG:IS	44,5	4,26
AKSEN:IS	39,2	3,92
TSKB:IS	11,8	3,61

Düşen	Kapanış	1G %
AEFES:IS	233,5	-4,58
TTKOM:IS	48,2	-4,12
KORDS:IS	83,2	-3,76
KLSE:IS	44,7	-3,75
TCCELL:IS	95,0	-3,26



Şirket ve Sektör Haberleri

-  **Mia Teknoloji <MIATK TI>** Şirket, Milli Savunma Bakanlığı ile 21,5mn TL tutarında IP Tabanlı Çevre Güvenlik Kamera Sistemi Malzemesi işi için sözleşme imzaladığı açıklandı. Yapılan yeni sözleşme Şirketin son 12 aylık cirosunun%1'ine denk gelmektedir. (Kaynak: KAP)
-  **Graintürk <GRTRK TI>** Şirket bağlı ortaklığı Özova Tarım'ın halka arz çalışmalarına başladığı açıklandı. Şirket ayrıca Özova Tarım'ın sermayesinin 88,8 mn TL'den 100mn TL'ye yükseltti. (Kaynak: KAP)
-  **Türkiye Sigorta <TURSG TI>** Şirket, Ocak – Temmuz döneminde prim üretimi %100 oranında artışla 56,7 milyar TL'ye yükseldi. (Kaynak: KAP)
-  **Turkcell <TCELL TI>** Şirket, 2Ç24 finansal sonuçlarını 12 Eylül tarihinde açıklayacağını duyurdu. (Kaynak: KAP)
-  **Girişim Elektrik <GESAN TI>** Şirket, Transformator Merkezi İnşaatı ve Elektrik İşleri ve Enerji İletim Hattı Yapım İşlerine ilişkin 7,4 mn ABD doları tutarında sözleşme imzaladı. Hatırlatmak isteriz ki bBu sözleşme son 12 aylık cirosunun %1,78'sine eşittir. (Kaynak: KAP)
-  **Teknosa <TKNSA TI>** Şirket, 10,2 mn adet nominal pay 28,06-33,08 TL fiyat aralığından Ferhat Chassemi tarafından alınmıştır. Hatırlatmak isteriz ki, Ferhat Chassemi'nin şirket sermayesindeki oranı %5'e ulaşmıştır. (Kaynak: KAP)
-  **Alarko Holding <ALARK TI>** Hisse geri alım programı kapsamında, Şirket tarafından 22.08.2024 tarihinde Borsa İstanbul'da pay başına ağırlıklı ortalama 98,5 TL fiyat ile toplam 100,1bin adet ALARK payları geri alındı. Hatırlatmak isteriz ki Şirket'in sahip olduğu ALARK payları 7,35mn adede ulaşmış olup, Şirketin sermayesine oranı %1,69'dir. (Kaynak: KAP, Bulls Yatırım)

Uyarı Notu

Burada yer alan yatırım bilgi, yorum ve tavsiyeleri, yorum ve tavsiyede bulunanların kişisel görüşlerine dayanmakta olup finansal bilgi ve genel yatırım tavsiyesi kapsamında hazırlanmıştır ve hiçbir şekilde yatırım danışmanlığı kapsamında değildir. Yatırım danışmanlığı hizmeti; yetkili kuruluşlar tarafından kişilerin risk ve getiri tercihleri dikkate alınarak kişiye özel sunulmaktadır. Burada yer alan yatırım bilgi, yorum ve tavsiyeler yatırım danışmanlığı kapsamında değildir. Yatırım danışmanlığı hizmeti; aracı kurumlar, portföy yönetim şirketleri, mevduat kabul etmeyen bankalar ile müşteri arasında imzalanacak yatırım danışmanlığı sözleşmesi çerçevesinde sunulmaktadır. Burada yer alan yorum ve tavsiyeler, yorum ve tavsiyede bulunanların kişisel görüşlerine dayanmaktadır. Bu görüşler mali durumunuz ile risk ve getiri tercihlerinize uygun olmayabilir. Bu nedenle, sadece burada yer alan bilgilere dayanarak yatırım kararı verilmesi beklentilerinize uygun sonuçlar doğurmayabilir. Burada yer alan yorum ve tavsiyeler genel niteliktedir. Bu tavsiyeler, mali durumunuz ile risk ve getiri tercihlerinize uygun olmayabilir. Bu nedenle, sadece burada yer alan bilgilere dayanarak yatırım kararı verilmesi beklentilerinize uygun sonuçlar doğurmayabilir. Yatırım Danışmanlığı hizmeti talep edilmesi halinde; yatırımcının Bulls Yatırım Menkul Değerler A.Ş. ile Yatırım Danışmanlığı sözleşmesi imzalamış olması, Yerindelik Testini tamamlamış ve risk grubunun belirlemiş olması zorunludur. Bu raporda yer alan her türlü bilgi, yorum ve tavsiye uygunluk testi ile tespit edilecek risk grubunuz ve getiri beklentiniz ile uyumlu olmayabilir. Dolayısıyla, uygunluk testi neticesinde risk grubunuz tespit edilmeden sadece burada yer alan bilgilere dayanarak yatırım kararı verilmesi amaç, bilgi ve tecrübenize uygun sonuçlar doğurmayabilir. Bu rapor herhangi bir sürede belirli bir getirinin sağlanacağına dair bir taahhüt içermemekte olup, zaman içerisinde piyasa koşullarında meydana gelen değişiklikler nedeniyle yorum ve tavsiyelerde değişiklikler söz konusu olabilir. Bu raporda bahsedilen yatırım araçlarının fiyatları ve değerleri yatırımcıların menfaatlerine aykırı olarak hareket edebilir ve netice itibarıyla yatırımcılar anaparalarını kaybetme riski ile karşı karşıya kalabilirler. Bu raporda yer alan geçmiş performans verileri gelecekte elde edilecek sonuçların bir garantisi olarak kabul edilemez. Bu raporda yer alan tüm bilgiler ve görüşler yatırımcıları bilgilendirmek amacıyla, Bulls Yatırım Menkul Değerler A.Ş. tarafından güncel ve güvenilir kaynaklardan temin edilmiş olmakla beraber, Bulls Yatırım Menkul Değerler A.Ş. söz konusu bilgilerin doğru ve tam olduğunu taahhüt etmemektedir. Raporlardaki yorumlardan, bilgilerin tam veya doğru olmaması ve/veya güncellenme nedeniyle doğabilecek maddi ve manevi zararlardan Bulls Yatırım Menkul Değerler A.Ş. ve çalışanları sorumlu tutulamaz. Bu raporun tümü veya bir kısmı Bulls Yatırım Menkul Değerler A.Ş. nin yazılı izni olmadan çoğaltılamaz, yayımlanamaz, üçüncü kişilere gösterilemez veya ileride kullanılmak üzere saklanamaz.