

Bist Yorum:

Güne başlarken... BIST 100 endeksi cuma günü %0,76 azalışla 9.900,25 puanda tamamladı. Cuma günü 76,5 milyar TL'lik işlem hacmi gerçekleşti. Önceki kapanışa göre mali endeks yüzde 0,02 değer kazanırken hizmetler endeksi yüzde 1,82, sanayi endeksi yüzde 0,22 ve teknoloji endeksi yüzde 0,15 değer kaybetti. BIST 30 endeksi, önceki kapanışa göre 96,34 puan ve yüzde 0,87 kayıpla 10.960,93 puandan kapandı. BIST 100 endeksine dahil hisselerin 37'si prim yaptı, 59'u geriledi. Türk Hava Yolları, Ereğli Demir Çelik, Türkiye İş Bankası (C), Sasa Polyester ile Yapı ve Kredi Bankası, en çok işlem gören hisse senetleri oldu. Teknik görünümüne baktığımızda, olası yukarı hareketlerde 10,010-10,045-10,075 ilk önemli dirençlerimiz olurken, seans içi destek noktaları olarak 9,875-9,840-9805 seviyelerini takip ediyor olacağız.

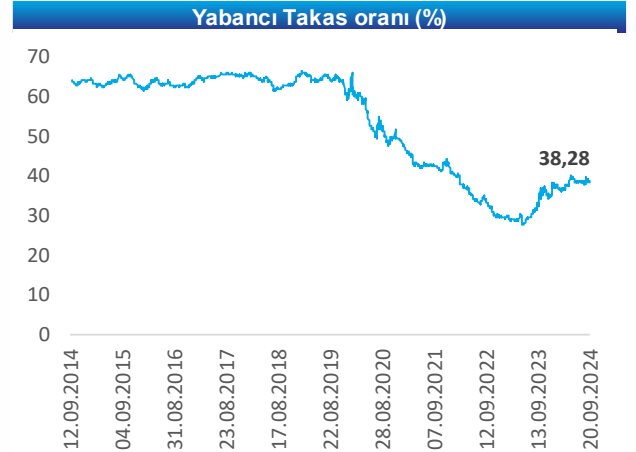
Ekonomik Takvim

Tarih	Saat	Veri	Önceki	Beklenti
23.Eyl	11:00	Euro Eylül Ayı Öncü Bileşik PMI		
	11:00	Euro Eylül Ayı Öncü İmalat PMI		
	11:00	Euro Eylül Ayı Öncü Hizmet PMI		
	15:00	ABD Eylül Ayı Öncü Bileşik PMI		
	15:00	ABD Eylül Ayı Öncü İmalat PMI		
	15:00	ABD Eylül Ayı Öncü Hizmet PMI		
24.Eyl	10:00	Eylül İmalat Sanayi Kapasite Kullanım Oranı		
	10:00	Turizm İstatistikleri		
	10:00	Eylül İmalat Güveni		
25.Eyl	10:00	Euro ECB Politika Toplantısı		
	17:00	ABD Ağustos Ayı Yeni Konut Satışları		
	17:30	ABD EBI Ham Petrol Stokları		
26.Eyl	11:00	Euro Bölgesi Ağustos M3 Para Arzı		
	15:30	ABD Haftalık İşsizlik Başvuruları Tekfen <TKFEN T> 2Ç24 Sonuçları		
27.Eyl	10:00	Ağustos Dış Ticaret İstatistikleri		
	10:00	Ekonomi Güven Endeksi		
	10:55	Almanya Eylül İstihdam Değişimi		
	15:30	ABD Ağustos Kişisel Gelirler		
	15:30	ABD Ağustos Kişisel Harcamalar		








Piyasalar	Kapanış	1G %	1H %
Yurt İçi Piyasalar	Kapanış	1G %	1H %
Bist-100	9,900	-0.8	2.2
Bist-30	10,961	-0.9	2.8
Bist-Tum	11,347	-0.6	2.1
Global Piyasalar	Kapanış	1G %	1H %
NASDAQ	17,948	-0.4	1.5
DAX	18,720	-1.5	0.1
S&P 500	5,703	-0.2	1.4
Shangai Com. Ind.	2,737	0.0	1.2
Euro Stoxx 50 PR	4,872	-1.5	0.6
Döviz& Emtia	Kapanış	1G %	1H %
\$/₺	33.95	-0.1	0.4
€/₺	37.91	0.0	1.1
£/₺	45.09	0.2	1.7
€/ \$	1.12	0.4	0.7
BRENT (\$)	74.49	-0.5	4.0
Altın (\$/ons)	2,621.59	1.3	1.7

Yükselen	Kapanış	1G %
HEKTS:IS	4.5	9.93
ALFAS:IS	56.2	3.41
GUBRF:IS	203.3	3.20
CIMSA:IS	37.4	3.09
SASA:IS	4.4	2.78

Düşen	Kapanış	1G %
BIMAS:IS	570.0	-6.48
AHGAZ:IS	13.8	-4.83
MGROS:IS	497.0	-3.21
EGEEN:IS	10,835.0	-2.37
ENKA:IS	47.9	-2.36



Şirket ve Sektör Haberleri

-  **Koza Altın <KOZAL TI > 2Ç24 Sonuçları...** Şirket 2Ç24 döneminde 39,4mn TL net zarar açıkladı. Piyasa beklentisi net kârın 394,0mn TL olması yönündeydi. Şirket geçen yılın aynı döneminde 1,124mn TL net kâr açıklamıştı. 2Ç24'te net satışlar yıllık %18 azalarak 2,087mn TL'ye geriledi. Aynı dönemde FAVÖK ise yıllık %23 artışla 623,8mn TL olarak gerçekleşti.(Kaynak: KAP)
-  **Platform Turizm < PLTUR TI>**Şirket, İSKİ Genel Müdürlüğü ile 3,060 mn TL bedelli bir sözleşme daveti aldı. Sözleşme şirketin 2023 cirosunun %120 'sine tekabül etmektedir. (Kaynak: KAP)
-  **BIST 30 yeni dönem değişiklikleri...**Endekse giren şirketler; Migros Ticaret <MGROS TI>, Türk Telekom <TTKOM TI>; Ülker <ULKERTI>Endeksten çıkan şirketler; Gübre Fabrikaları <GUBRF TI>, Borusan Boru <BRSAN TI> Oyak Çimento <OYAKC TI>'dır.
-  **BIST 50 yeni dönem değişiklikleri.....** Endekse giren şirketler; Coca Cola <COLA TI>, Kocaer Çelik <KCAER TI>, Reeder Teknoloji <REEDRTI>, Vakıflar Bankası<VAKBN TI> Endeksten çıkan şirketler; CW Enerji <CWENE TI>, Europower Enerji <EUPWR TI>, Girişim Elektrik <GESAN TI>, Smart Enerji<SMRTG TI> 'dır.
-  **BIST 100 yeni dönem değişiklikleri.....** Endekse giren şirketler; Adel Kalemcilik <ADEL TI>, Altınay Savunma< ALTNY TI>, Anadolu Sigorta<ANSGR TI>, Beşiktaş Futbol<BJKAS TI>,Çelebi Havacılık<CLEBİ TI>,Fenerbahçe Futbol <FENER TI>,Karsan Otomotiv<KARSN TI>; MLP Sağlık <MPARK TI>; Papiyon Savunma<PAPIL TI>,Rönesans Gayrimenkul<RGYAS TI>Endeksten çıkan şirketler; Bosch Fren <BFREN TI>, Eczacıbaşı Yatırım <ECZYT TI> , European Endüstri <EUREN TI>, İş GMYO <ISGYO TI>, İzdemir Enerji <IZENR TI> ;Kayseri Şeker <KAYSE TI>, Qua Granite <QUAGR TI>; SDT Uzay <SDTTR TI>,Teknosa Ticaret <TKNSA TI> ; Yayla Gıda <YYLGD TI > 'dır.
-  **Tatlıpınar Enerjii <TATEN TI >**Şirket Balıkesirde bulunan enerji santraline toplam 13,68 MW kapasiteli güneş enerjisi eklemiş olup toplam kurulu güç 316,88 MW kapasite olmuştur.Şirket 20.09.2024 itibari ile ticari üretime başlamıştır.
-  **Lokman Hekim<LKMNH TI>** Hisse geri alım programı kapsamında, Şirket tarafından 20.09.2024 tarihinde Borsa İstanbul'da pay başına ağırlıklı ortalama 17,48 TL fiyat ile toplam 50.000 adet LKMNH payları geri alındı.Bu alımla beraber şirket payları %1,51'dir. (Kaynak: KAP, Bulls Yatırım)

Uyarı Notu

Burada yer alan yatırım bilgi, yorum ve tavsiyeleri, yorum ve tavsiyede bulunanların kişisel görüşlerine dayanmakta olup finansal bilgi ve genel yatırım tavsiyesi kapsamında hazırlanmıştır ve hiçbir şekilde yatırım danışmanlığı kapsamında değildir. Yatırım danışmanlığı hizmeti; yetkili kuruluşlar tarafından kişilerin risk ve getiri tercihleri dikkate alınarak kişiye özel sunulmaktadır. Burada yer alan yatırım bilgi, yorum ve tavsiyeler yatırım danışmanlığı kapsamında değildir. Yatırım danışmanlığı hizmeti; aracı kurumlar, portföy yönetim şirketleri, mevduat kabul etmeyen bankalar ile müşteri arasında imzalanacak yatırım danışmanlığı sözleşmesi çerçevesinde sunulmaktadır. Burada yer alan yorum ve tavsiyeler, yorum ve tavsiyede bulunanların kişisel görüşlerine dayanmaktadır. Bu görüşler mali durumunuz ile risk ve getiri tercihlerinize uygun olmayabilir. Bu nedenle, sadece burada yer alan bilgilere dayanarak yatırım kararı verilmesi beklentilerinize uygun sonuçlar doğurmayabilir. Burada yer alan yorum ve tavsiyeler genel niteliktedir. Bu tavsiyeler, mali durumunuz ile risk ve getiri tercihlerinize uygun olmayabilir. Bu nedenle, sadece burada yer alan bilgilere dayanarak yatırım kararı verilmesi beklentilerinize uygun sonuçlar doğurmayabilir. Yatırım Danışmanlığı hizmeti talep edilmesi halinde; yatırımcının Bulls Yatırım Menkul Değerler A.Ş. ile Yatırım Danışmanlığı sözleşmesi imzalamış olması, Yerindelik Testini tamamlamış ve risk grubunun belirlemiş olması zorunludur. Bu raporda yer alan her türlü bilgi, yorum ve tavsiye uygunluk testi ile tespit edilecek risk grubunuz ve getiri beklentiniz ile uyumlu olmayabilir. Dolayısıyla, uygunluk testi neticesinde risk grubunuz tespit edilmeden sadece burada yer alan bilgilere dayanarak yatırım kararı verilmesi amaç, bilgi ve tecrübenize uygun sonuçlar doğurmayabilir. Bu rapor herhangi bir sürede belirli bir getirinin sağlanacağına dair bir taahhüt içermemekte olup, zaman içerisinde piyasa koşullarında meydana gelen değişiklikler nedeniyle yorum ve tavsiyelerde değişiklikler söz konusu olabilir. Bu raporda bahsedilen yatırım araçlarının fiyatları ve değerleri yatırımcıların menfaatlerine aykırı olarak hareket edebilir ve netice itibarıyla yatırımcılar anaparalarını kaybetme riski ile karşı karşıya kalabilirler. Bu raporda yer alan geçmiş performans verileri gelecekte elde edilecek sonuçların bir garantisi olarak kabul edilemez. Bu raporda yer alan tüm bilgiler ve görüşler yatırımcıları bilgilendirmek amacıyla, Bulls Yatırım Menkul Değerler A.Ş. tarafından güncel ve güvenilir kaynaklardan temin edilmiş olmakla beraber, Bulls Yatırım Menkul Değerler A.Ş. söz konusu bilgilerin doğru ve tam olduğunu taahhüt etmemektedir. Raporlardaki yorumlardan, bilgilerin tam veya doğru olmaması ve/veya güncellenme nedeniyle doğabilecek maddi ve manevi zararlardan Bulls Yatırım Menkul Değerler A.Ş. ve çalışanları sorumlu tutulamaz. Bu raporun tümü veya bir kısmı Bulls Yatırım Menkul Değerler A.Ş. nin yazılı izni olmadan çoğaltılamaz, yayınlanamaz, üçüncü kişilere gösterilemez veya ileride kullanılmak üzere saklanamaz.