

Bist Yorum:

Güne başlarken... BIST 100 endeksi dün günü %2,13 artışla 8.838,60 puanda tamamladı. BIST 100 endeksinde toplam işlem hacmi 85,3 mlr TL oldu. Önceki kapanışa göre mali endeks %2,22, sınai endeksi %1,45 hizmetler endeksi %2,33, teknoloji endeksi %1,57 değer kazandı. Türk Hava Yolları, İş Bankası C, Akbank, Ereğli Demir Çelik ve Yapı Kredi Bankası en çok işlem gören hisse senetleri oldu. Teknik görünümüne baktığımızda, gün içinde geri çekilmelerde 8.821 - 8.700 – 8.560 destek noktalarını takip edeceğiz. Yukarı hareketlerde ise sırasıyla 9.000 - 9.121– 9.190 direnç seviyelerini takip ediyor olacağız.

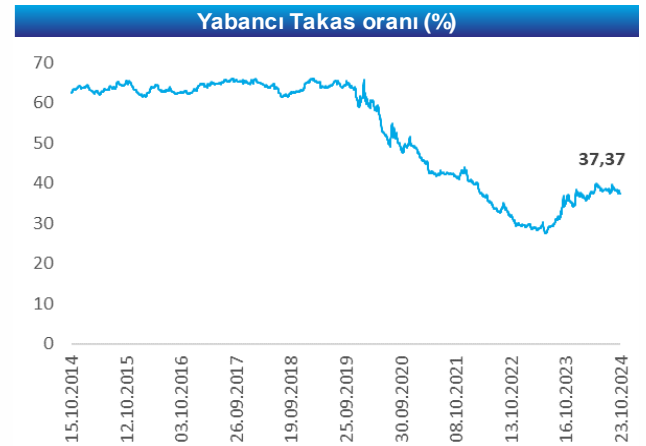
Piyasalar	Kapanış	1G %	1H %
Yurt İçi Piyasalar	Kapanış	1G %	1H %
Bist-100	8.839	2,1	-0,2
Bist-30	9.794	2,2	-1,2
Bist-Tum	10.188	2,0	0,2
Global Piyasalar	Kapanış	1G %	1H %
NASDAQ	18.573	0,2	1,4
DAX	19.422	-0,2	-0,3
S&P 500	5.854	0,0	0,7
Shanghai Com. Ind.	3.286	0,5	2,6
Euro Stoxx 50 PR	4.939	0,0	-0,1
Döviz& Emtia	Kapanış	1G %	1H %
\$/₺	34,18	0,0	-0,1
€/₺	37,00	-0,2	-0,8
£/₺	44,32	-0,2	-0,7
€/ \$	1,08	-0,5	-0,9
BRENT (\$)	76,04	2,4	2,4
Altın (\$/ons)	2.746,54	0,9	3,2

Yükselen	Kapanış	1G %
CWENE:IS	170,5	10,00
SMRTG:IS	37,4	10,00
EUPWR:IS	28,4	9,98
ALFAS:IS	51,8	9,93
GESAN:IS	42,6	8,52








Düşen	Kapanış	1G %
BRYAT:IS	1.930,0	-3,16
BFREN:IS	786,0	-2,30
BRSAN:IS	479,0	-1,54
ODAS:IS	5,6	-1,41
KRDMD:IS	24,9	-1,27

Ekonomik Takvim

Tarih	Saat	Veri	Önceki	Beklenti
23.Eki	10:00	Ekim Tüketici Güven Endeksi		
		TAV Havalimanları <TAVHL TI> 3Ç24 Sonuçları		
24.Eki	15:30	ABD Haftalık İşsizlik Başvuruları		
		Türk Traktör <TTRAK TI> 3Ç24 Sonuçları		
		Akbank <AKBNK TI> 3Ç24 Sonuçları		
25.Eki	10:00	Ekim Ekonomi Güven Endeksi		
	10:00	Ekim İmalat Sanayi Kapasite Kullanım Oranı		
	11:00	Euro Bölgesi Ekim M3 Para Arzı		
		Arçelik <ARCLK TI> 3Ç24 Sonuçları		
30.Eki	11:55	Almanya Ekim İstihdam Değişimi		
31.Eki	10:00	Eylül Dış Ticaret İstatistikleri		
	10:00	3Ç24 Turizm İstatistikleri		
	15:30	ABD Eylül Kişisel Gelirler		
	15:30	ABD Eylül Kişisel Harcamalar		
		Yapı Kredi <YKBNK TI> 3Ç24 Sonuçları		
		TSKB <TSKB TI> 3Ç24 Sonuçları		



Şirket ve Sektör Haberleri

-  **Ereğli Demir Çelik <EREGL TI>** Şirket 3Ç24'te 86mn TL zarar olan piyasa beklentisinin üzerinde 802mn TL net kar açıkladı. Beklentilerdeki sapmanın ana nedeni beklentilerin üzerinde gerçekleşen ertelenmiş vergi geliri oldu. Şirket'in net satışları 3Ç24'te yıllık bazda %30 artarak beklentilerin %2 üzerinde 48,729mn TL olarak gerçekleşti. Şirketin Ton başına Favök'ü geçen çeyreğe göre %30 azalarak 71 ABD Doları/ Ton seviyesine gerilemiştir. Şirket'in Favök'ü yıllık bazda %13 daralarak beklentilerin %6.2 üzerinde 4,546mn TL olarak gerçekleşti. Şirket'in net borç/FAVÖK oranı 2023 sonundaki 2.3x seviyesinden 3Ç24 itibariyle 2.8x seviyesine yükselmiştir. (Kaynak: KAP)
-  **Vestel <VESTL TI>** Şirket, ait bir kısım malvarlığının iştirak modeliyle kısmi bölünme yöntemi ile şirketin %100 bağlı ortaklığı Vestel Mobilite'ye devrine karar verildiği açıklandı. (Kaynak: KAP)
-  **Halkbank <HALKB TI>** Banka, ABD'deki davasında İkinci İstinaf Mahkemesi'nin 22 Ekim 2024 tarihli kararında dokunulmazlık talebinin reddedilmesine rağmen, yasal haklarını kullanarak temyize gideceğini duyurdu. (Kaynak: KAP)
-  **Tekfen <TKFEN TI>** Hisse geri alım programı kapsamında, Şirket tarafından 22.10.2024 tarihinde Borsa İstanbul'da pay başına ağırlıklı ortalama 74,22 TL fiyat ile toplam 30bin adet TKFEN payları geri alındı. Hatırlatmak isteriz ki Şirket'in sahip olduğu TKFEN payları 4.18 mn adede ulaşmış olup, Şirketin sermayesine oranı %1,1297'dir. (Kaynak: KAP, Bulls Yatırım)
-  **Cem Zeytin <CEMZY TI>** Şirket 22.10.2024 tarihinde ortalama 9,76-9,79 TL fiyat aralığından toplam 190.739 adet payları geri alınmıştır. Bu işlem sonucunda, geri alınan payların sermayeye oranı %0,52olmuştur. (Kaynak: KAP, Bulls Yatırım)
-  **Lokman Hekim <LKMNH TI>** Şirket, hisse geri alım programı kapsamında 22.10.2024 tarihinde, 14,04-14,40 TL fiyat aralığından toplam 59.818 adet pay geri alımı yapmıştır. Pay geri alım programı dahilinde şirketin sahip olduğu LKMNH payları %2,09'e ulaşmıştır. (Kaynak: KAP, Bulls Yatırım)
-  **Tab Gıda <TABGD TI>** Şirket 22.10.2024 tarihinde ortalama 129,00-130,00 TL fiyat aralığından toplam 15.000 TL nominal değerli TABGD payları geri alınmıştır. Bu işlem sonucunda, geri alınan payların sermayeye oranı %0,0407 olmuştur. (Kaynak: KAP, Bulls Yatırım)

Uyarı Notu

Burada yer alan yatırım bilgi, yorum ve tavsiyeleri, yorum ve tavsiyede bulunanların kişisel görüşlerine dayanmakta olup finansal bilgi ve genel yatırım tavsiyesi kapsamında hazırlanmıştır ve hiçbir şekilde yatırım danışmanlığı kapsamında değildir. Yatırım danışmanlığı hizmeti; yetkili kuruluşlar tarafından kişilerin risk ve getiri tercihleri dikkate alınarak kişiye özel sunulmaktadır. Burada yer alan yatırım bilgi, yorum ve tavsiyeler yatırım danışmanlığı kapsamında değildir. Yatırım danışmanlığı hizmeti; aracı kurumlar, portföy yönetim şirketleri, mevduat kabul etmeyen bankalar ile müşteri arasında imzalanacak yatırım danışmanlığı sözleşmesi çerçevesinde sunulmaktadır. Burada yer alan yorum ve tavsiyeler, yorum ve tavsiyede bulunanların kişisel görüşlerine dayanmaktadır. Bu görüşler mali durumunuz ile risk ve getiri tercihlerinize uygun olmayabilir. Bu nedenle, sadece burada yer alan bilgilere dayanarak yatırım kararı verilmesi beklentilerinize uygun sonuçlar doğurmayabilir. Burada yer alan yorum ve tavsiyeler genel niteliktedir. Bu tavsiyeler, mali durumunuz ile risk ve getiri tercihlerinize uygun olmayabilir. Bu nedenle, sadece burada yer alan bilgilere dayanarak yatırım kararı verilmesi beklentilerinize uygun sonuçlar doğurmayabilir. Yatırım Danışmanlığı hizmeti talep edilmesi halinde; yatırımcının Bulls Yatırım Menkul Değerler A.Ş. ile Yatırım Danışmanlığı sözleşmesi imzalamış olması, Yerindelik Testini tamamlamış ve risk grubunun belirlemiş olması zorunludur. Bu raporda yer alan her türlü bilgi, yorum ve tavsiye uygunluk testi ile tespit edilecek risk grubunuz ve getiri beklentiniz ile uyumlu olmayabilir. Dolayısıyla, uygunluk testi neticesinde risk grubunuz tespit edilmeden sadece burada yer alan bilgilere dayanarak yatırım kararı verilmesi amaç, bilgi ve tecrübenize uygun sonuçlar doğurmayabilir. Bu rapor herhangi bir sürede belirli bir getirinin sağlanacağına dair bir taahhüt içermemekte olup, zaman içerisinde piyasa koşullarında meydana gelen değişiklikler nedeniyle yorum ve tavsiyelerde değişiklikler söz konusu olabilir. Bu raporda bahsedilen yatırım araçlarının fiyatları ve değerleri yatırımcıların menfaatlerine aykırı olarak hareket edebilir ve netice itibarıyla yatırımcılar anaparalarını kaybetme riski ile karşı karşıya kalabilirler. Bu raporda yer alan geçmiş performans verileri gelecekte elde edilecek sonuçların bir garantisi olarak kabul edilemez. Bu raporda yer alan tüm bilgiler ve görüşler yatırımcıları bilgilendirmek amacıyla, Bulls Yatırım Menkul Değerler A.Ş. tarafından güncel ve güvenilir kaynaklardan temin edilmiş olmakla beraber, Bulls Yatırım Menkul Değerler A.Ş. söz konusu bilgilerin doğru ve tam olduğunu taahhüt etmemektedir. Raporlardaki yorumlardan, bilgilerin tam veya doğru olmaması ve/veya güncellenme nedeniyle doğabilecek maddi ve manevi zararlardan Bulls Yatırım Menkul Değerler A.Ş. ve çalışanları sorumlu tutulamaz. Bu raporun tümü veya bir kısmı Bulls Yatırım Menkul Değerler A.Ş. nin yazılı izni olmadan çoğaltılamaz, yayımlanamaz, üçüncü kişilere gösterilemez veya ileride kullanılmak üzere saklanamaz.