

### Bist Yorum:

**Güne başlarken...** BIST 100 endeksi Cuma günü %0,42 azalışla 9.724,50 puanda tamamladı. BIST 100 endeksinde işlem hacmi 74,3mlr TL olarak gerçekleşti. Önceki kapanışa göre mali endeks %0,35, Sanayi endeksi %0,24, Teknoloji endeksi %0,11 ve hizmetler endeksi %0.61 değer kaybetti. BIST 100 endeksinde dahil hisselerden 56 hisse değer kazandı, 42 hisse geriledi. En çok işlem gören hisseler arasında Türk Hava Yolları, Türkiye İş Bankası (C), Yapı ve Kredi Bankası, Ereğli Demir Çelik ve Şişecam yer aldı. Piyasalar, TCMB'nin 26 Aralık toplantısında %80 ihtimalle faiz indirimi yapmasını bekliyor. Piyasa tahminlerinde göre toplantıda 150 baz puanlık indirim bekleniyor. Teknik görünüme baktığımızda, gün içinde geri çekilmelerde 9.690 - 9.650 - 9.615 destek noktalarını takip edeceğiz. Yukarı hareketlerde ise sırasıyla 9.785 - 9.820 - 9.855 direnç seviyelerini takip ediyor olacağız.

### Ekonomik Takvim

Tarih	Saat	Veri	Önceki	Beklenti
24.Ara	18:00	ABD Kasım Yeni Konut Satışları		
25.Ara	10:00	Aralık İmalat Sanayi Kapasite Kullanım Oranı		
26.Ara	14:00	TCMB Faiz Kararı		
	16:30	ABD Haftalık İşsizlik Başvurusu		
30.Ara	10:00	Aralık Ekonomi Güven Endeksi		
		BDDK Kasım Bankacılık Sektörü Raporu		
31.Ara	10:00	Kasım Dış Ticaret İstatistikleri		

Piyasalar	Kapanış	1G %	1H %
<b>Yurt İçi Piyasalar</b>	<b>Kapanış</b>	<b>1G %</b>	<b>1H %</b>
Bist-100	9.725	-0,42	-4,0
Bist-30	10.606	-0,61	-4,4
Bist-Tum	11.296	-0,38	-3,5
<b>Global Piyasalar</b>	<b>Kapanış</b>	<b>1G %</b>	<b>1H %</b>
NASDAQ	19.573	1,0	-1,8
DAX	19.885	-0,4	-2,6
S&P 500	5.931	1,0	-2,0
Shangai Com. Ind.	3.368	-0,1	-0,7
Euro Stoxx 50 PR	4.862	-0,3	-2,1
<b>Döviz&amp; Emtia</b>	<b>Kapanış</b>	<b>1G %</b>	<b>1H %</b>
\$/₺	35,06	0,2	0,6
€/₺	36,42	0,0	-0,3
£/₺	43,77	-0,8	-0,5
€/€	1,04	0,1	-1,0
BRENT (\$)	72,94	0,1	-2,1
Altın (\$/ons)	2.622,13	1,1	-1,0









Yükselen	Kapanış	1G %
AEFES:IS	234,6	4,69
ASTOR:IS	107,0	3,28
TMSN:IS	115,9	3,21
SISE:IS	43,6	3,17
ENERY:IS	266,5	2,90

Düşen	Kapanış	1G %
HEKTS:IS	3,7	-5,82
AKSA:IS	11,4	-5,00
KONTR:IS	40,0	-4,99
TUKAS:IS	7,0	-4,77
KOZAL:IS	22,4	-4,28

### Yabancı Takas oranı (%)



## Şirket ve Sektör Haberleri

-  Resmi Gazete ile kâr payı dağıtımlarında uygulanacak stopaj oranı %10'dan %15'e çıkarıldı. Karar, yayım tarihi itibarı ile yürürlüğe girdi. Ek olarak; E-Ticaret ile yapılan satışlara %1 stopaj getirildi. (Resmi Gazete)
-  **Gersan Elektrik <GEREL TI>** Şirket, Ineos Olefins Belgium'dan yaklaşık 1,8mn ABD Doları tutarında bir sipariş almıştır. Bu sipariş, şirketin son 12 aylık cirosunun %2,8'ine denk gelmektedir. (Kaynak: KAP)
-  **Cw Enerji <CWENE TI>** Şirket, yurt içerisinde yerleşik iki ayrı müşteri ile, arazi tipi güneş enerjisi santrali kurulumu gerçekleştirmek amacıyla toplamda 13,4mn ABD Doları tutarında sözleşme imzalanmıştır. İmzalanan sözleşme, Şirketin son 12 aylık cirosunun %6,2'sine denk gelmektedir. (Kaynak: KAP)
-  **Aselsan <ASELS TI>** Şirket, Savunma Sanayii Başkanlığı ile Denizaltı Torpido Karşı Tedbir Sistemleri, Hava Komuta Kontrol Sistemi ve Kent Güvenliği Projeleri kapsamında güvenlik sistemlerinin tedarikine yönelik toplam 94,5mn ABD doları tutarında sözleşmeler imzaladı. Bu sözleşmelerin, şirketin mevcut bakiye siparişlerine oranı %0,8'e denk gelmektedir. (Kaynak: KAP)
-  **Alarko Holding <ALARK TI>** Şirket bağlı ortaklıklarından Alarko Konut Projeleri, İstanbul Tuzla Orhanlı Mahallesi'nde bulunan, 95.351m2 arsasını yaklaşık 1.9 milyar TL bedelle Universal Wind Enerji Elektrik Üretim'e peşin olarak satılmasına karar verildiğini duyurdu. (Kaynak: KAP)
-  **Parsan Makina Parçaları <PARSN>** Şirketi, yeni bir müşteri ile, 2025 yılından başlayarak kademeli olarak artan ve 2027 yılında 6,1 mn EUR ciro büyüklüğünde bütçelenen yeni bir proje almıştır. 2025-2032 yıllarını kapsayacak bu proje kapsamında üretilecek güç aktarma parçaları, hem içten yanmalı motorlu hem de elektrikli araçlarda kullanılacak olup, Türkiye'de ilk kez üretilecektir. (Kaynak: KAP)
-  **İş Bankası (C) <ISCTR TI>, Şişecam <SISE TI>** İş bankası, 42,16 - 44,02 TL fiyat aralığından 7mn adet SISE alımı gerçekleştirdi. Bu işlemle birlikte İş Bankası'nın, SISE sermayesindeki payları %51,82 sınırına ulaşmıştır. Hatırlatmak isteriz ki İş Bankası'nın dört günde Şişecam pay alımları 23,3mn TL adete ulaştı. (Kaynak: KAP)
-  **Borsa endekslerinde 2025 ilk çeyreğe dair değişiklikler açıklandı;**

### BIST30

Alınacak Paylar	Çıkarılacak Paylar
AEFES - ANADOLU EFES	DOAS - DOGUS OTOMOTIV

### BIST100

Alınacak Paylar	Çıkarılacak Paylar
ANHYT - ANADOLU HAYAT EMEK.	ADEL - ADEL KALEMCILIK
BSOKE - BATISOKE CIMENTO	AKFGY - AKFEN GYO
CVKMD - CVK MADEN	BINHO - 1000 YATIRIMLAR HOL.
IEYHO - ISIKLAR ENERJİ YAPI HOL.	BJKAS - BESIKTAS FUTBOL YAT.
LIDER - LDR TURİZM	KTLEV - KATILIMEVİM TAS. FIN.
MAGEN - MARGUN ENERJİ	LMKDC - LIMAK DOGU ANADOLU
NTHOL - NT HOLDING	OBAS - OBA MAKARNACILIK
PASEU - PASIFİK EURASIA LOJİSTİK	PAPIL - PAPON SAVUNMA
SDTTR - SDT UZAY VE SAVUNMA	PEGKY - PEKER GYO
SELEC - SELCUK ECZA DEPOSU	RGYAS - RONESANS GAYRİMENKUL YAT.
TSPOR - TRABZONSPOR SPORTİF	VESBE - VESTEL BEYAZ ESYA

## Pay Geri Alım Tablosu

Şirket	Alınan Adet	Ağırlıklı Fiyat (TL)	Toplam Geri Alınan Pay	Sermaye Oranı
LKMNH	146,718	16.74-17.10	6.003.859	2,8100%
TKFEN	35.000	73,11	9.923.809	2,6821%
TUKAS	1.962.761	6,99	30.962.761	0,1333%
CEMZY	659.760	11.96-12	16.948.215	0,1641%
AGESA	60.000	145,55	1.633.946	0,9100%
KRVGD	186.563	2,3261	27.716.019	1,2800%
TKFEN	35.000	74,60	9.888.809	2,6821%
KAYSE	675.000	20,71	29.000.000	0,0956%
NTHOL	100.000	44.46-44.58	704.885	6,4300%
FRIGO	20.000	8,17	3.624.590	2,4600%

#### Uyarı Notu

Burada yer alan yatırım bilgi, yorum ve tavsiyeleri, yorum ve tavsiyede bulunanların kişisel görüşlerine dayanmakta olup finansal bilgi ve genel yatırım tavsiyesi kapsamında hazırlanmıştır ve hiçbir şekilde yatırım danışmanlığı kapsamında değildir. Yatırım danışmanlığı hizmeti; yetkili kuruluşlar tarafından kişilerin risk ve getiri tercihleri dikkate alınarak kişiye özel sunulmaktadır. Burada yer alan yatırım bilgi, yorum ve tavsiyeler yatırım danışmanlığı kapsamında değildir. Yatırım danışmanlığı hizmeti; aracı kurumlar, portföy yönetim şirketleri, mevduat kabul etmeyen bankalar ile müşteri arasında imzalanacak yatırım danışmanlığı sözleşmesi çerçevesinde sunulmaktadır. Burada yer alan yorum ve tavsiyeler, yorum ve tavsiyede bulunanların kişisel görüşlerine dayanmaktadır. Bu görüşler mali durumunuz ile risk ve getiri tercihlerinize uygun olmayabilir. Bu nedenle, sadece burada yer alan bilgilere dayanarak yatırım kararı verilmesi beklentilerinize uygun sonuçlar doğurmayabilir. Burada yer alan yorum ve tavsiyeler genel niteliktedir. Bu tavsiyeler, mali durumunuz ile risk ve getiri tercihlerinize uygun olmayabilir. Bu nedenle, sadece burada yer alan bilgilere dayanarak yatırım kararı verilmesi beklentilerinize uygun sonuçlar doğurmayabilir. Yatırım Danışmanlığı hizmeti talep edilmesi halinde; yatırımcının Bulls Yatırım Menkul Değerler A.Ş. ile Yatırım Danışmanlığı sözleşmesi imzalamış olması, Yerindelik Testini tamamlamış ve risk grubunun belirlemiş olması zorunludur. Bu raporda yer alan her türlü bilgi, yorum ve tavsiye uygunluk testi ile tespit edilecek risk grubunuz ve getiri beklentiniz ile uyumlu olmayabilir. Dolayısıyla, uygunluk testi neticesinde risk grubunuz tespit edilmeden sadece burada yer alan bilgilere dayanarak yatırım kararı verilmesi amaç, bilgi ve tecrübenize uygun sonuçlar doğurmayabilir. Bu rapor herhangi bir sürede belirli bir getirinin sağlanacağına dair bir taahhüt içermemekte olup, zaman içerisinde piyasa koşullarında meydana gelen değişiklikler nedeniyle yorum ve tavsiyelerde değişiklikler söz konusu olabilir. Bu raporda bahsedilen yatırım araçlarının fiyatları ve değerleri yatırımcıların menfaatlerine aykırı olarak hareket edebilir ve netice itibarıyla yatırımcılar anaparalarını kaybetme riski ile karşı karşıya kalabilirler. Bu raporda yer alan geçmiş performans verileri gelecekte elde edilecek sonuçların bir garantisi olarak kabul edilemez. Bu raporda yer alan tüm bilgiler ve görüşler yatırımcıları bilgilendirmek amacıyla, Bulls Yatırım Menkul Değerler A.Ş. tarafından güncel ve güvenilir kaynaklardan temin edilmiş olmakla beraber, Bulls Yatırım Menkul Değerler A.Ş. söz konusu bilgilerin doğru ve tam olduğunu taahhüt etmemektedir. Raporlardaki yorumlardan, bilgilerin tam veya doğru olmaması ve/veya güncellenme nedeniyle doğabilecek maddi ve manevi zararlardan Bulls Yatırım Menkul Değerler A.Ş. ve çalışanları sorumlu tutulamaz. Bu raporun tümü veya bir kısmı Bulls Yatırım Menkul Değerler A.Ş. nin yazılı izni olmadan çoğaltılamaz, yayımlanamaz, üçüncü kişilere gösterilemez veya ileride kullanılmak üzere saklanamaz.