

Bist Yorum:

Güne başlarken... BIST 100 endeksi Cuma günü %0,29 artışla 10.771,30 puandan tamamladı. BIST 100 endeksinde toplam işlem hacmi 97,4 milyar TL oldu. Önceki kapanışa göre Bankacılık endeksi %1,83, holding endeksi %0,03, mali endeks %0,97, hizmetler endeksi %0,53, teknoloji endeksi %1,44 değer kazanırken sanayi endeksi %0,05 değer kaybetti. BIST 100 endeksine dâhil hisselerin 63'ü prim yaptı, 34'ü geriledi. Türk Hava Yolları, Türkiye İş Bankası (C), Akbank, Ereğli Demir Çelik ile Yapı Kredi Bankası en çok işlem gören hisse senetleri oldu. Yurt içinde bu hafta Perşembe gerçekleştirilecek TCMB PPK toplantısı ön planda olacaktır. Piyasada bir faiz değişikliği beklentisi bulunmamaktadır. Politika faizinin %50 seviyesinde yaz sonuna kadar sabit kalması beklenmektedir. Teknik görünümüne baktığımızda, endeks geçtiğimiz 2 haftayı oldukça iyi geçirdi. 9.958 puandan başlayan yükseliş hareketinde kısa haftada da yükselişini sürdüren endeks son dört haftanın en yüksek değerinin üzerinde haftayı 10.771 puandan tamamladı. Haftalık endeks adına 10.950 – 11.088 puanlar direnç olurken, 10.665 – 10.500 destekler konumunda bulunmaktadır. Günlük grafikte bugün geri çekilmelerde 10.735 – 10.655 – 10.525 destek noktalarını takip ederken, yukarı hareketlerde ise 10.850 – 10.920 – 11.088 ilk önemli dirençlerimiz olarak değerlendiriyoruz.

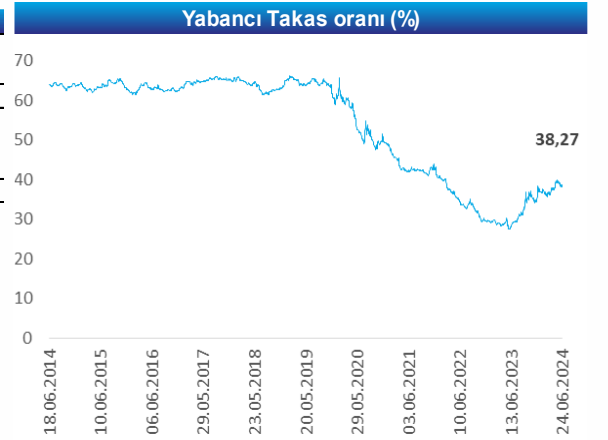
Ekonomik Takvim

Tarih	Saat	Veri	Önceki	Beklenti
24.06	10:00	Haziran İmalat Sanayi Kapasite Kullanım Oranı		
	11:00	Almanya Haziran IFO Beklentisi		
26.06	17:00	ABD Mayıs Yeni Konut Satışları		
27.06	10:00	Haziran Ekonomi Güven Endeksi		
	14:00	TCMB Faiz Kararı		
	15:30	ABD 4Ç23 GSYH		
28.06	10:00	Mayıs Dış Ticaret İstatistikleri		










Piyasalar	Kapanış	1G %	1H %
Yurt İçi Piyasalar	Kapanış	1G %	1H %
Bist-100	10,771	0.3	2.9
Bist-30	11,750	0.2	3.0
Bist-Tum	12,240	0.5	3.0
Global Piyasalar	Kapanış	1G %	1H %
NASDAQ	17,689	-0.2	0.0
DAX	18,164	-0.5	0.9
S&P 500	5,465	-0.2	0.6
Shangai Com. Ind.	2,998	-0.2	-1.1
Euro Stoxx 50 PR	4,907	-0.8	1.4
Döviz & Emtia	Kapanış	1G %	1H %
\$/₺	32.78	0.6	1.0
€/₺	35.05	0.3	0.9
£/₺	41.39	0.2	0.4
€/€	84.85	-0.1	-0.3
BRENT (\$)	84.37	0.1	0.4
Altın (\$/ons)	2,325.97	0.2	0.3

Yükselen	Kapanış	1G %
KARSN:IS	14.4	10.00
ASTOR:IS	103.0	8.42
CWENE:IS	223.9	8.01
ENERY:IS	196.1	7.57
ALFAS:IS	71.3	6.66

Düşen	Kapanış	1G %
CANTE:IS	15.6	-8.50
CCOLA:IS	794.0	-3.17
GUBRF:IS	143.4	-2.98
TTKOM:IS	50.1	-2.81
EREGL:IS	52.6	-2.41



Şirket ve Sektör Haberleri

-  **İhlas Holding <IHLAS TI> 1Ç24 sonuçları...** Şirket 1Ç24'te 571,6mn TL zarar elde etti. Geçen yılın aynı döneminde 1,38mlr TL zarar açıklamıştı. 1Ç24 döneminde net satışlar yıllık %45 artarak 2,42mlr TL olmuştur. İlgili dönemde faaliyet giderleri yıllık 352,01mn TL'den 482,4mn TL'ye yükseldi. Ayrıca sürdürülen faaliyetler vergi giderininin 211,2mn TL'ye ulaşması (1Ç23, 69,2mn TL) net zararı açıklamaktadır.(Kaynak: KAP)
-  **Gersan Elektrik <GEREL TI> 1Ç24 sonuçları...** Şirket'in 1Ç24 ana ortaklık net kârı yıllık %61 artarak 289,9mn TL'ye yükseldi. 1Ç24'te net satışlar yıllık %46 artışla 579,1mn TL ve FAVÖK yıllık %659 yükselerek 376,3mn TL olmuştur. Cari dönemde 315,4mn TL'lik net parasal pozisyon kazancının oluşması (1Ç23, 126,9mn TL) net kârı desteklemiştir.(Kaynak: KAP)
-  **Naturel Yenilenebilir Enerji <NATEN TI> 1Ç24 sonuçları...** Şirket'in 1Ç24 ana ortaklık net kârı yıllık %82 artarak 628,5mn TL'ye yükseldi. Aynı dönemde net satışlar yıllık %298 artarak 1,06mlr TL ve FAVÖK yıllık %86 yükselerek 96,4mn TL olmuştur. 1Ç24 döneminde 555,4mn TL'lik net parasal pozisyon kazancının oluşması (1Ç23, -80,0mn TL) net kârı desteklemiştir.(Kaynak: KAP)
-  **Oba Makarnacılık <OBAMS TI> 1Ç24 sonuçları...** Şirket'in 1Ç24 ana ortaklık net kârı yıllık %242 artarak 314,6mn TL'ye yükseldi. İlgili dönemde net satışlar yıllık %9 artışla 4,05mlr TL olurken FAVÖK, yıllık %56 düşerek 139,2mn TL'ye geriledi. 1Ç24'te sürdürülen faaliyetler vergi gelirininin 314,6mn TL'ye ulaşması (1Ç23, 92,0mn TL) net kârı destekledi.(Kaynak: KAP)
-  **Yeo Teknoloji <YEOTEK TI> 1Ç24 sonuçları...** Şirket'in 1Ç24 ana ortaklık net kârı yıllık %289 artarak 246,3mn TL'ye yükseldi. Aynı dönemde net satışlar yıllık %45 artışla 1,36mlr TL ve FAVÖK yıllık %119 yükselerek 325,3mn TL olmuştur.(Kaynak: KAP)
-  **Odaş Elektrik <ODAS TI> 1Ç24 sonuçları...** Şirket'in 1Ç24 ana ortaklık net kârı yıllık %22 artarak 230,5mn TL'ye yükseldi. 1Ç24'te net satışlar yıllık %44 azalarak 1,56mlr TL oldu. Aynı dönemde FAVÖK ise yıllık %14 artarak 708,9mn TL'ye yükselmiştir.
-  **Odaş Elektrik <ODAS TI>, Çan2 Termik <CANTE TI>** ODAŞ, Bağlı Ortaklığı olan ÇAN2 Termik'deki 93mn adet payı 20 Haziran kapanım fiyatına göre %10 iskontolu olarak kurumsal yatırımcılara 15,35 TL fiyattan satış işlemini gerçekleştirdi. Bu işlemle birlikte CANTE sermayesindeki pay oranı %48,5275'e gerilemiştir. (Kaynak: KAP)
-  **Kartonsan <KARTN TI>** Şirket, Kocaeli'ndeki üretim tesisi karton üretim hattında 24 - 30 Haziran arasında üretimin durdurulacağı açıklandı. Söz konusu sürede bakım çalışmaları yapılacaktır. (Kaynak: KAP)
-  **Tav Havalimanları <TAVHL TI>** Şirket, Kuveyt Sivil Havacılık İdaresi tarafından düzenlenen, Kuveyt Uluslararası Havalimanı Terminal 2 işletme ve bakım hizmeti ihalesine 23 Haziran 2024 tarihinde teklif sunduğunu açıkladı. Hatırlatmak isteriz ki şirket, 24 Mayıs 2024 tarihli genel kurul kararında teklif yapacaklarını açıklamıştı. (Kaynak: KAP)

Uyarı Notu

Burada yer alan yatırım bilgi, yorum ve tavsiyeleri, yorum ve tavsiyede bulunanların kişisel görüşlerine dayanmakta olup finansal bilgi ve genel yatırım tavsiyesi kapsamında hazırlanmıştır ve hiçbir şekilde yatırım danışmanlığı kapsamında değildir. Yatırım danışmanlığı hizmeti; yetkili kuruluşlar tarafından kişilerin risk ve getiri tercihleri dikkate alınarak kişiye özel sunulmaktadır. Burada yer alan yatırım bilgi, yorum ve tavsiyeler yatırım danışmanlığı kapsamında değildir. Yatırım danışmanlığı hizmeti; aracı kurumlar, portföy yönetim şirketleri, mevduat kabul etmeyen bankalar ile müşteri arasında imzalanacak yatırım danışmanlığı sözleşmesi çerçevesinde sunulmaktadır. Burada yer alan yorum ve tavsiyeler, yorum ve tavsiyede bulunanların kişisel görüşlerine dayanmaktadır. Bu görüşler mali durumunuz ile risk ve getiri tercihlerinize uygun olmayabilir. Bu nedenle, sadece burada yer alan bilgilere dayanarak yatırım kararı verilmesi beklentilerinize uygun sonuçlar doğurmayabilir. Burada yer alan yorum ve tavsiyeler genel niteliktedir. Bu tavsiyeler, mali durumunuz ile risk ve getiri tercihlerinize uygun olmayabilir. Bu nedenle, sadece burada yer alan bilgilere dayanarak yatırım kararı verilmesi beklentilerinize uygun sonuçlar doğurmayabilir. Yatırım Danışmanlığı hizmeti talep edilmesi halinde; yatırımcının Bulls Yatırım Menkul Değerler A.Ş. ile Yatırım Danışmanlığı sözleşmesi imzalamış olması, Yerindelik Testini tamamlamış ve risk grubunun belirlemiş olması zorunludur. Bu raporda yer alan her türlü bilgi, yorum ve tavsiye uygunluk testi ile tespit edilecek risk grubunuz ve getiri beklentiniz ile uyumlu olmayabilir. Dolayısıyla, uygunluk testi neticesinde risk grubunuz tespit edilmeden sadece burada yer alan bilgilere dayanarak yatırım kararı verilmesi amaç, bilgi ve tecrübenize uygun sonuçlar doğurmayabilir. Bu rapor herhangi bir sürede belirli bir getirinin sağlanacağına dair bir taahhüt içermemekte olup, zaman içerisinde piyasa koşullarında meydana gelen değişiklikler nedeniyle yorum ve tavsiyelerde değişiklikler söz konusu olabilir. Bu raporda bahsedilen yatırım araçlarının fiyatları ve değerleri yatırımcıların menfaatlerine aykırı olarak hareket edebilir ve netice itibarıyla yatırımcılar anaparalarını kaybetme riski ile karşı karşıya kalabilirler. Bu raporda yer alan geçmiş performans verileri gelecekte elde edilecek sonuçların bir garantisi olarak kabul edilemez. Bu raporda yer alan tüm bilgiler ve görüşler yatırımcıları bilgilendirmek amacıyla, Bulls Yatırım Menkul Değerler A.Ş. tarafından güncel ve güvenilir kaynaklardan temin edilmiş olmakla beraber, Bulls Yatırım Menkul Değerler A.Ş. söz konusu bilgilerin doğru ve tam olduğunu taahhüt etmemektedir. Raporlardaki yorumlardan, bilgilerin tam veya doğru olmaması ve/veya güncellenme nedeniyle doğabilecek maddi ve manevi zararlardan Bulls Yatırım Menkul Değerler A.Ş. ve çalışanları sorumlu tutulamaz. Bu raporun tümü veya bir kısmı Bulls Yatırım Menkul Değerler A.Ş. nin yazılı izni olmadan çoğaltılamaz, yayınlanamaz, üçüncü kişilere gösterilemez veya ileride kullanılmak üzere saklanamaz.