

Bist Yorum:

Güne başlarken... BIST 100 endeksi dün günü %0,13 azalışla 9.887,75 puanda tamamladı. Dün günü 69,4 milyar TL'lik işlem hacmi gerçekleşti. Önceki kapanışa göre mali endeks yüzde 0,24 değer kazanırken, hizmetler endeksi yüzde 0,05, sanayi endeksi yüzde 0,94 ve teknoloji endeksi yüzde 0,21 değer kaybetti. BIST 30 endeksi, önceki kapanışa göre 21,65 puan ve yüzde 0,20 kazançla 10.982,58 puandan kapandı. BIST 100 endeksine dahil hisselerin 27'si prim yaptı, 70'i geriledi. Türk Hava Yolları, Türkiye İş Bankası (C), Yapı ve Kredi Bankası, Tüpraş ve Ereğli Demir Çelik en çok işlem gören hisse senetleri oldu. Bugün, Goldman Sachs'ın New York'taki merkezinde düzenleyeceği "15. Türkiye Yatırım Konferansı"nda Hazine ve Maliye Bakanı Mehmet Şimşek ve TCMB Başkanı Fatih Karahan'ın da katılması bekleniyor. Aynı zamanda Cumhurbaşkanı Erdoğan'ın Amerikalı ve Türk iş adamları toplantısında da konuşma yapması bekleniyor. Teknik görünümüne baktığımızda, olası yukarı hareketlerde 9975-10035-10190 ilk önemli dirençlerimiz olurken, seans içi destek noktaları olarak 9850-9810-9730 seviyelerini takip ediyor olacağız.

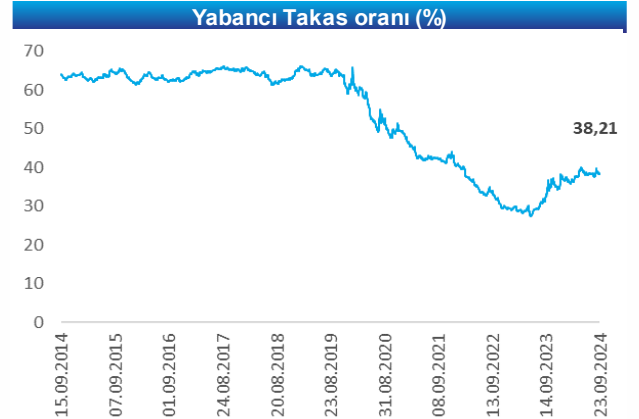
Ekonomik Takvim

Tarih	Saat	Veri	Önceki	Beklenti
24.Eyl	10:00	Eylül İmalat Sanayi Kapasite Kullanım Oranı		
	10:00	Reel Sektör Güven Endeksi		
	10:00	Kapasite Kullanım Oranı		
	10:00	Turizm İstatistikleri		
	17:00	Richmond Fed İmalat Endeksi		
	17:00	CB Tüketici Güveni Endeksi		
25.Eyl	10:00	Euro ECB Politika Toplantısı		
	17:00	ABD Ağustos Ayı Yeni Konut Satışları		
	17:30	ABD EBI Ham Petrol Stokları		
26.Eyl	11:00	Euro Bölgesi Ağustos M3 Para Arzı		
	15:30	ABD Haftalık İşsizlik Başvuruları Tekfen <TKFEN T> 2Ç24 Sonuçları		
27.Eyl	10:00	Ağustos Dış Ticaret İstatistikleri		
	10:00	Ekonomi Güven Endeksi		
	10:55	Almanya Eylül İstihdam Değişimi		
	15:30	ABD Ağustos Kişisel Gelirler		
	15:30	ABD Ağustos Kişisel Harcamalar		






Piyasalar	Kapanış	1G %	1H %
Yurt İçi Piyasalar	Kapanış	1G %	1H %
Bist-100	9,888	-0.1	3.2
Bist-30	10,983	0.2	4.3
Bist-Tum	11,318	-0.2	2.7
Global Piyasalar	Kapanış	1G %	1H %
NASDAQ	17,974	0.1	2.2
DAX	18,847	0.7	1.1
S&P 500	5,719	0.3	1.5
Shanghai Com. Ind.	2,749	0.4	1.7
Euro Stoxx 50 PR	4,886	0.3	1.2
Döviz& Emtia	Kapanış	1G %	1H %
\$/₺	34.06	0.3	0.5
€/₺	37.86	-0.1	0.5
£/₺	45.19	0.2	1.3
€/ \$	1.12	0.0	0.6
BRENT (\$)	73.90	-0.8	1.6
Altın (\$/ons)	2,626.33	0.2	1.7

Yükselen	Kapanış	1G %
VAKBN:IS	23.3	3.10
MIATK:IS	45.2	2.91
BIMAS:IS	585.0	2.63
AKSEN:IS	38.5	2.28
TTKOM:IS	52.5	2.04

Düşen	Kapanış	1G %
TSKB:IS	11.8	-5.21
ENERY:IS	205.5	-4.82
BRSAN:IS	479.0	-4.77
BRYAT:IS	2,007.0	-4.06
ALFAS:IS	54.0	-3.83



Şirket ve Sektör Haberleri

-  **OBA Makarna<OBAMS TI>** Hisse geri alım programı kapsamında, Şirket tarafından 23.09.2024 tarihinde Borsa İstanbul'da 34.04-34.58 TL fiyat aralığından ile 394,104 adet OBAMS payları geri alındı. Şirketin sahip olduğu OBAMS payları 700,000 adede ulaşmış olup Şirket sermayesine oranı %0,1460'dır. (Kaynak: KAP)
-  **LDR Turizm<LIDER TI>** Şirket tarafından geri alınan hisselerin satılması kapsamında, 23.09.2024 tarihinde Borsa İstanbul'da 81,00 TL fiyat ve özel emir blok satış yöntemiyle yabancı kurumsal yatırımcıya yaklaşık 2,4mn adet LIDER payları satılmıştır. (Kaynak: KAP)
-  **Global Yatırım Holding<GLYHO TI>**Ağustos 2024'te Şirketin limanlarına gelen gemi sayısı, 2023 yılı Ağustos ayının %26 üzerinde gerçekleşirken, yolcu hareketleri de 2024 yılı Ağustos ayında 2023 Ağustos seviyesinin %26 üzerinde gerçekleşmiştir Şirketin limanlarına gelen gemilerin doluluk oranları konsolide bazda Temmuz 2024'te %115'e ulaşmıştır.(Kaynak:KAP)
-  **Garanti Bankası<GARAN TI>**Şirket'in takipteki krediler; kredili mevduat ve kredi kartı, ile destek kredisi ,çek hesabı cinsindeki tahsili gecikmiş 1,935mn TL'lik alacak portföyünü 445,3mn TL tutar karşılığında satmıştır (Kaynak:KAP)
-  **Papilon Savunma<PAPIL TI>**Şirketin 14.06.2022 tarihinde başlattığı 214,000 pay geri alım işlemleri, 23.09.2024 tarihinde Yönetim Kurulu kararıyla sonlandırılmıştır. (Kaynak:KAP)

Uyarı Notu

Burada yer alan yatırım bilgi, yorum ve tavsiyeleri, yorum ve tavsiyede bulunanların kişisel görüşlerine dayanmakta olup finansal bilgi ve genel yatırım tavsiyesi kapsamında hazırlanmıştır ve hiçbir şekilde yatırım danışmanlığı kapsamında değildir. Yatırım danışmanlığı hizmeti; yetkili kuruluşlar tarafından kişilerin risk ve getiri tercihleri dikkate alınarak kişiye özel sunulmaktadır. Burada yer alan yatırım bilgi, yorum ve tavsiyeler yatırım danışmanlığı kapsamında değildir. Yatırım danışmanlığı hizmeti; aracı kurumlar, portföy yönetim şirketleri, mevduat kabul etmeyen bankalar ile müşteri arasında imzalanacak yatırım danışmanlığı sözleşmesi çerçevesinde sunulmaktadır. Burada yer alan yorum ve tavsiyeler, yorum ve tavsiyede bulunanların kişisel görüşlerine dayanmaktadır. Bu görüşler mali durumunuz ile risk ve getiri tercihlerinize uygun olmayabilir. Bu nedenle, sadece burada yer alan bilgilere dayanarak yatırım kararı verilmesi beklentilerinize uygun sonuçlar doğurmayabilir. Burada yer alan yorum ve tavsiyeler genel niteliktedir. Bu tavsiyeler, mali durumunuz ile risk ve getiri tercihlerinize uygun olmayabilir. Bu nedenle, sadece burada yer alan bilgilere dayanarak yatırım kararı verilmesi beklentilerinize uygun sonuçlar doğurmayabilir. Yatırım Danışmanlığı hizmeti talep edilmesi halinde; yatırımcının Bulls Yatırım Menkul Değerler A.Ş. ile Yatırım Danışmanlığı sözleşmesi imzalamış olması, Yerindelik Testini tamamlamış ve risk grubunun belirlemiş olması zorunludur. Bu raporda yer alan her türlü bilgi, yorum ve tavsiye uygunluk testi ile tespit edilecek risk grubunuz ve getiri beklentiniz ile uyumlu olmayabilir. Dolayısıyla, uygunluk testi neticesinde risk grubunuz tespit edilmeden sadece burada yer alan bilgilere dayanarak yatırım kararı verilmesi amaç, bilgi ve tecrübenize uygun sonuçlar doğurmayabilir. Bu rapor herhangi bir sürede belirli bir getirinin sağlanacağına dair bir taahhüt içermemekte olup, zaman içerisinde piyasa koşullarında meydana gelen değişiklikler nedeniyle yorum ve tavsiyelerde değişiklikler söz konusu olabilir. Bu raporda bahsedilen yatırım araçlarının fiyatları ve değerleri yatırımcıların menfaatlerine aykırı olarak hareket edebilir ve netice itibarıyla yatırımcılar anaparalarını kaybetme riski ile karşı karşıya kalabilirler. Bu raporda yer alan geçmiş performans verileri gelecekte elde edilecek sonuçların bir garantisi olarak kabul edilemez. Bu raporda yer alan tüm bilgiler ve görüşler yatırımcıları bilgilendirmek amacıyla, Bulls Yatırım Menkul Değerler A.Ş. tarafından güncel ve güvenilir kaynaklardan temin edilmiş olmakla beraber, Bulls Yatırım Menkul Değerler A.Ş. söz konusu bilgilerin doğru ve tam olduğunu taahhüt etmemektedir. Raporlardaki yorumlardan, bilgilerin tam veya doğru olmaması ve/veya güncellenme nedeniyle doğabilecek maddi ve manevi zararlardan Bulls Yatırım Menkul Değerler A.Ş. ve çalışanları sorumlu tutulamaz. Bu raporun tümü veya bir kısmı Bulls Yatırım Menkul Değerler A.Ş. nin yazılı izni olmadan çoğaltılamaz, yayınlanamaz, üçüncü kişilere gösterilemez veya ileride kullanılmak üzere saklanamaz.