

Bist Yorum:

Güne başlarken... BIST 100 endeksi dünkü işlemleri %1,01 azalışla 9.626,56 puanda tamamladı. BIST 100 endeksinde işlem hacmi 66,34mlr TL olarak gerçekleşti. Önceki kapanışa göre mali endeks %1,17, hizmetler endeksi %1,12, sanayi endeksi %0,83 değer kaybetti. BIST 100 endeksinde dahil hisselerden 21 hisse değer kazandı, 76 hisse geriledi. En çok işlem gören hisseler arasında Türk Hava Yolları, Türkiye İş Bankası (C), Akbank, Aselsan ve Şişecam yer aldı. Teknik görünüme baktığımızda, gün içinde geri çekilmelerde 9.618 - 9.580 - 9.480 destek noktalarını takip edeceğiz. Yukarı hareketlerde ise sırasıyla 9.680 - 9.775 - 9.840 direnç seviyelerini takip ediyor olacağız.

Piyasalar	Kapanış	1G %	1H %
Yurt İçi Piyasalar	Kapanış	1G %	1H %
Bist-100	9.627	-1,01	-3,7
Bist-30	10.503	-0,97	-3,9
Bist-Tum	11.188	-0,95	-3,6
Global Piyasalar	Kapanış	1G %	1H %
NASDAQ	19.765	1,0	-2,0
DAX	19.849	-0,2	-2,3
S&P 500	5.931	1,1	-2,4
Shangai Com. Ind.	3.351	-0,5	-1,0
Euro Stoxx 50 PR	4.853	-0,2	-1,9
Döviz & Emtia	Kapanış	1G %	1H %
\$/₺	35,11	0,1	0,6
€/₺	36,55	0,4	-0,3
£/₺	44,01	0,5	-0,1
€/€	1,04	0,0	-1,4
BRENT (\$)	72,63	-0,4	-1,7
Altın (\$/ons)	2.615,41	-0,3	-1,4

Yükselen	Kapanış	1G %
OYAKC:IS	22,8	6,13
ASELS:IS	72,1	3,22
TURSG:IS	15,6	3,17
TKNSA:IS	39,4	2,93
KOZAA:IS	66,7	2,46

Düşen	Kapanış	1G %
BINHO:IS	311,0	-5,18
KTLEV:IS	53,3	-4,91
BRYAT:IS	2.134,0	-4,73
EUPWR:IS	31,7	-4,28
ENERY:IS	255,5	-4,13









Ekonomik Takvim

Tarih	Saat	Veri	Önceki	Beklenti
24.Ara	18:00	ABD Kasım Yeni Konut Satışları		
25.Ara	10:00	Aralık İmalat Sanayi Kapasite Kullanım Oranı		
26.Ara	14:00	TCMB Faiz Kararı		
	16:30	ABD Haftalık İşsizlik Başvurusu		
30.Ara	10:00	Aralık Ekonomi Güven Endeksi		
		BDDK Kasım Bankacılık Sektörü Raporu		
31.Ara	10:00	Kasım Dış Ticaret İstatistikleri		

Yabancı Takas oranı (%)



Şirket ve Sektör Haberleri

-  **Altınay A.Ş <ALTNY TI>** Şirket, doğal afetlerle mücadele kapsamında görüntüleme sistemlerine yönelik 950bin ABD Doları tutarında anlaşmaya varmıştır. Yapılan anlaşma, şirketin son 12 aylık cirosunun %2,1'ine denk gelmektedir. (Kaynak: KAP)
-  **Borusan <BR SAN>** Şirket, Amerika Birleşik Devletleri'nde kurulu bağlı ortaklığı Borusan Berg Pipe Holding Corp. çatısı altında faaliyet gösteren Panama City tesise, düz dikişli çelik boru üretiminde kullanılan ileri bir form verme teknolojisine 2025 ve 2026 yıllarında toplam 68mn ABD Doları tutarında yatırım yapılmasına karar verdi (Kaynak: KAP)
-  **Suwen Tekstil <SUWEN TI>** Şirket, Avrupa iç giyim perakende sektöründe yurt dışında yerleşik bir şirketin çoğunluk hisselerinin satın alınması amacıyla görüşmelere başlanmasına karar verdiğini açıkladı. (Kaynak: KAP)
-  **Koç Holding <KCHOL TI>** Şirketin bağlı ortağı Tek-Art Kalamış, Fenerbahçe-Kalamış Yat Limanı'nın 40 yıl süreyle "işletme hakkının verilmesi" yöntemi ile özelleştirilmesine yönelik ihaleye 504,0mn ABD Doları ile en yüksek ikinci teklifi veren firma olarak sözleşme imzasına davet edildi. (Kaynak: KAP)
-  **Cw Enerji <CWENE TI>** Şirket ile yurt içi bir müşterisiyle arazi tipi santrali kurulumu gerçekleştirmek amacıyla toplam 5,6mn ABD Doları tutarında sözleşme imzaladı. İmzalanan sözleşmeler Şirketin son 12 aylık cirosunun %2,4'üne denk gelmektedir. (Kaynak: KAP).
-  **Dct Trading <DCTTR TI>** Şirket toplam 91,1mn TL'lik pamuk satışı gerçekleştirdi. Bu satışın son 12 aylık ciroya oranı %3,4'e denk gelmektedir. (Kaynak: KAP)
-  **Türk İlaç <TRILC TI>** Devlet Malzeme Ofisi Genel Müdürlüğü'nün düzenlediği ihale şirket uhdesinde kalmıştır. İhale bedeli 69,4mn TL olup şirketin son 12 aylık cirosunun %4,1'ine denk gelmektedir. (Kaynak: KAP)
-  **İş Bankası (C) <ISCTR TI>, Şişecam <SISE TI>** İş bankası, 43,46 - 44,98 TL fiyat aralığından 2mn adet SISE alımı gerçekleştirdi. (Kaynak: KAP)

Uyarı Notu

Burada yer alan yatırım bilgi, yorum ve tavsiyeleri, yorum ve tavsiyede bulunanların kişisel görüşlerine dayanmakta olup finansal bilgi ve genel yatırım tavsiyesi kapsamında hazırlanmıştır ve hiçbir şekilde yatırım danışmanlığı kapsamında değildir. Yatırım danışmanlığı hizmeti; yetkili kuruluşlar tarafından kişilerin risk ve getiri tercihleri dikkate alınarak kişiye özel sunulmaktadır. Burada yer alan yatırım bilgi, yorum ve tavsiyeler yatırım danışmanlığı kapsamında değildir. Yatırım danışmanlığı hizmeti; aracı kurumlar, portföy yönetim şirketleri, mevduat kabul etmeyen bankalar ile müşteri arasında imzalanacak yatırım danışmanlığı sözleşmesi çerçevesinde sunulmaktadır. Burada yer alan yorum ve tavsiyeler, yorum ve tavsiyede bulunanların kişisel görüşlerine dayanmaktadır. Bu görüşler mali durumunuz ile risk ve getiri tercihlerinize uygun olmayabilir. Bu nedenle, sadece burada yer alan bilgilere dayanarak yatırım kararı verilmesi beklentilerinize uygun sonuçlar doğurmayabilir. Burada yer alan yorum ve tavsiyeler genel niteliktedir. Bu tavsiyeler, mali durumunuz ile risk ve getiri tercihlerinize uygun olmayabilir. Bu nedenle, sadece burada yer alan bilgilere dayanarak yatırım kararı verilmesi beklentilerinize uygun sonuçlar doğurmayabilir. Yatırım Danışmanlığı hizmeti talep edilmesi halinde; yatırımcının Bulls Yatırım Menkul Değerler A.Ş. ile Yatırım Danışmanlığı sözleşmesi imzalamış olması, Yerindelik Testini tamamlamış ve risk grubunun belirlemiş olması zorunludur. Bu raporda yer alan her türlü bilgi, yorum ve tavsiye uygunluk testi ile tespit edilecek risk grubunuz ve getiri beklentiniz ile uyumlu olmayabilir. Dolayısıyla, uygunluk testi neticesinde risk grubunuz tespit edilmeden sadece burada yer alan bilgilere dayanarak yatırım kararı verilmesi amaç, bilgi ve tecrübenize uygun sonuçlar doğurmayabilir. Bu rapor herhangi bir sürede belirli bir getirinin sağlanacağına dair bir taahhüt içermemekte olup, zaman içerisinde piyasa koşullarında meydana gelen değişiklikler nedeniyle yorum ve tavsiyelerde değişiklikler söz konusu olabilir. Bu raporda bahsedilen yatırım araçlarının fiyatları ve değerleri yatırımcıların menfaatlerine aykırı olarak hareket edebilir ve netice itibarıyla yatırımcılar anaparalarını kaybetme riski ile karşı karşıya kalabilirler. Bu raporda yer alan geçmiş performans verileri gelecekte elde edilecek sonuçların bir garantisi olarak kabul edilemez. Bu raporda yer alan tüm bilgiler ve görüşler yatırımcıları bilgilendirmek amacıyla, Bulls Yatırım Menkul Değerler A.Ş. tarafından güncel ve güvenilir kaynaklardan temin edilmiş olmakla beraber, Bulls Yatırım Menkul Değerler A.Ş. söz konusu bilgilerin doğru ve tam olduğunu taahhüt etmemektedir. Raporlardaki yorumlardan, bilgilerin tam veya doğru olmaması ve/veya güncellenme nedeniyle doğabilecek maddi ve manevi zararlardan Bulls Yatırım Menkul Değerler A.Ş. ve çalışanları sorumlu tutulamaz. Bu raporun tümü veya bir kısmı Bulls Yatırım Menkul Değerler A.Ş. nin yazılı izni olmadan çoğaltılamaz, yayınlanamaz, üçüncü kişilere gösterilemez veya ileride kullanılmak üzere saklanamaz.