

### Bist Yorum:

**Güne başlarken...** BIST 100 endeksi dün günü %1,44 artışla 10.029,73 puanda tamamladı. Dün BIST 100 endeksi 101,3 milyar TL'lik işlem hacmi gerçekleşti. Önceki kapanışa göre mali endeks yüzde 2,06, hizmetler endeksi yüzde 0,04, sanayi endeksi yüzde 0,35 ve teknoloji endeksi yüzde 2,30 değer kazandı. BIST 30 endeksi, önceki kapanışa göre 211,70 puan ve yüzde 1,93 kazançla 11.194,28 puandan kapandı. BIST 100 endeksine dahil hisselerin 58'i prim yaptı, 42'si geriledi. Türk Hava Yolları, Türkiye İş Bankası (C), Yapı ve Kredi Bankası, Ereğli Demir Çelik ile Akbank en çok işlem gören hisse senetleri oldu. Dün Cumhurbaşkanı Yardımcısı Cevdet Yılmaz'ın borsa ve kripto için vergi gündemimizden kalktı açıklamasında bulundu. Goldman Sachs merkezinde gerçekleştirilen yatırımcı sunumu da piyasaya pozitif katalizör olarak etki etti. Özellikle Bankacılık Sektörü liderliğinde yaşanan yükselişe Holding ve demir çelik hisseleri katkı yaptı. Teknik görünüme baktığımızda, olası yukarı hareketlerde 10050-10110-10165 ilk önemli dirençlerimiz olurken, seans içi destek noktaları olarak 10000-9950-9875 seviyelerini takip ediyor olacağız.

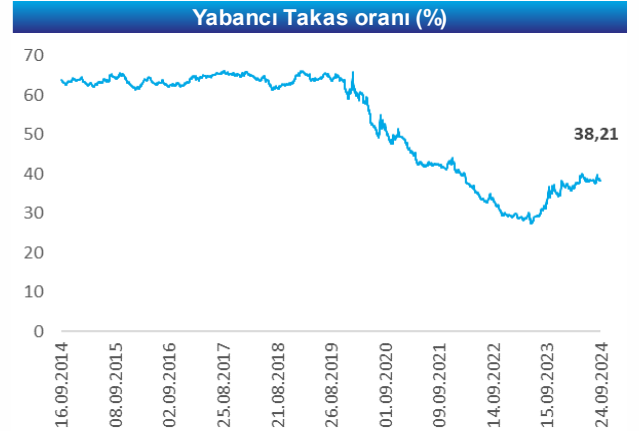
### Ekonomik Takvim

Tarih	Saat	Veri	Önceki	Beklenti
25.Eyl	10:00	Euro ECB Politika Toplantısı		
	17:00	ABD Ağustos Ayı Yeni Konut Satışları		
	17:30	ABD EBI Ham Petrol Stokları		
26.Eyl	11:00	Euro Bölgesi Ağustos M3 Para Arzı		
	15:30	ABD Haftalık İşsizlik Başvuruları Tekfen <TKFEN TI> 2Ç24 Sonuçları		
27.Eyl	10:00	Ağustos Dış Ticaret İstatistikleri		
	10:00	Ekonomi Güven Endeksi		
	10:55	Almanya Eylül İstihdam Değişimi		
	15:30	ABD Ağustos Kişisel Gelirler		
	15:30	ABD Ağustos Kişisel Harcamalar		










Piyasalar	Kapanış	1G %	1H %
<b>Yurt İçi Piyasalar</b>	<b>Kapanış</b>	<b>1G %</b>	<b>1H %</b>
Bist-100	10,030	1.4	2.8
Bist-30	11,194	1.9	4.1
Bist-Tum	11,422	0.9	2.0
<b>Global Piyasalar</b>	<b>Kapanış</b>	<b>1G %</b>	<b>1H %</b>
NASDAQ	18,075	0.6	2.5
DAX	18,997	0.8	1.4
S&P 500	5,719	0.0	1.5
Shangai Com. Ind.	2,863	4.2	5.9
Euro Stoxx 50 PR	4,941	1.1	1.6
<b>Döviz&amp; Emtia</b>	<b>Kapanış</b>	<b>1G %</b>	<b>1H %</b>
\$/₺	34.08	0.1	0.3
€/₺	37.93	0.2	0.3
£/₺	45.47	0.6	1.5
€/ \$	1.11	-0.4	-0.2
BRENT (\$)	75.17	1.7	2.0
Altın (\$/ons)	2,658.12	1.2	3.3

Yükselen	Kapanış	1G %
AKSA:IS	9.5	9.93
ISMEN:IS	37.4	7.41
ASELS:IS	62.5	5.31
TTKOM:IS	54.9	4.58
GARAN:IS	126.0	4.48

Düşen	Kapanış	1G %
KMPUR:IS	20.1	-6.94
KOZAA:IS	69.4	-2.60
GESAN:IS	42.9	-2.46
AGHOL:IS	323.0	-2.42
EUREN:IS	13.5	-2.32



## Şirket ve Sektör Haberleri

-  **OBA Makarna <OBAMS TI>** Hisse geri alım programı kapsamında, Şirket tarafından 24.09.2024 tarihinde Borsa İstanbul'da 33.40-34.20 TL fiyat aralığından ile yaklaşık 1,6mn adet OBAMS payları geri alındı. Şirketin sahip olduğu OBAMS payları yaklaşık 2,3mn adede ulaşmıştır. (Kaynak: KAP)
-  **Lokman Hekim <LKMNH TI>** Hisse geri alım programı kapsamında ortalama 17,24TL fiyattan 38.000 adet pay alımı yapmış ve işlem sonrası şirket sermayesindeki payı %1,54'e yükselmiştir. (Kaynak: KAP)
-  **Kervan Gıda <KRVDG TI>** Hisse geri alım programı kapsamında, Şirket tarafından 24.09.2024 tarihinde Borsa İstanbul'da 2.27-2.29 TL fiyat aralığından ile 225,000 adet KRVDG payları geri alındı. Şirketin sahip olduğu KRVDG payları 19,4mn adede ulaşmış olup Şirket sermayesine oranı %0,92'dir. (Kaynak: KAP)
-  **Uşak Seramik <USAK TI>** Şirket,GES projesi için 370mn tutarındaki teşvik belgesi onaylandı.15,6 MW güç kapasiteli tesis önümüzdeki ay üretime başlayarak ürettiği elektrik ile yıllık tüketiminin %41'ini karşılama ve tüketimin parasal karşılığının 300mn TL olması bekleniyor. (Kaynak: KAP)
-  **Özyaşar Tel <OZYSR TI>** Şirket, Malatya Hekimhan'da 6 MW kapasiteye sahip bir Güneş Enerjisi Santrali (GES) yatırımı planlamaktadır.Öngörülen yatırım tutarı 4mn ABD dolarıdır ve yılda yaklaşık 11 milyon kWh elektrik üretimi hedeflenen bu yatırım, şirketin elektrik tüketiminin %50'sinden fazlasını karşılayacaktır. (Kaynak: KAP)
-  **Tüpraş Petrol <TUPRS TI>** Şirketin genel kurul toplantısında kâr dağıtım teklifi onaylandı. Buna göre Şirket 27.09.2024 tarihinde hisse başına net 10,74 TL temettü dağıtacaktır. (Kaynak: KAP)
-  **Türk Hava Yolları <THYAO TI>** Şirket, Pakistan Havayolları'nı satın alacağına dair haber ve söylentileri yallandı. (Kaynak: KAP)
-  **Kafein Yazılım< KFEIN TI>** Şirket toplam 60,2mn TL tutarında yazılım sözleşmesi imzaladı. Bu sözleşme Şirketin 2023 cirosuna oranı %5'dir. (Kaynak: KAP)
-  **Alarko Holding <ALARK TI>** Şirket, Camser Tarım'ın %51'ini 30mn TL bedelle satın aldığını açıklamıştır. (Kaynak: KAP)

#### Uyarı Notu

Burada yer alan yatırım bilgi, yorum ve tavsiyeleri, yorum ve tavsiyede bulunanların kişisel görüşlerine dayanmakta olup finansal bilgi ve genel yatırım tavsiyesi kapsamında hazırlanmıştır ve hiçbir şekilde yatırım danışmanlığı kapsamında değildir. Yatırım danışmanlığı hizmeti; yetkili kuruluşlar tarafından kişilerin risk ve getiri tercihleri dikkate alınarak kişiye özel sunulmaktadır. Burada yer alan yatırım bilgi, yorum ve tavsiyeler yatırım danışmanlığı kapsamında değildir. Yatırım danışmanlığı hizmeti; aracı kurumlar, portföy yönetim şirketleri, mevduat kabul etmeyen bankalar ile müşteri arasında imzalanacak yatırım danışmanlığı sözleşmesi çerçevesinde sunulmaktadır. Burada yer alan yorum ve tavsiyeler, yorum ve tavsiyede bulunanların kişisel görüşlerine dayanmaktadır. Bu görüşler mali durumunuz ile risk ve getiri tercihlerinize uygun olmayabilir. Bu nedenle, sadece burada yer alan bilgilere dayanarak yatırım kararı verilmesi beklentilerinize uygun sonuçlar doğurmayabilir. Burada yer alan yorum ve tavsiyeler genel niteliktedir. Bu tavsiyeler, mali durumunuz ile risk ve getiri tercihlerinize uygun olmayabilir. Bu nedenle, sadece burada yer alan bilgilere dayanarak yatırım kararı verilmesi beklentilerinize uygun sonuçlar doğurmayabilir. Yatırım Danışmanlığı hizmeti talep edilmesi halinde; yatırımcının Bulls Yatırım Menkul Değerler A.Ş. ile Yatırım Danışmanlığı sözleşmesi imzalamış olması, Yerindelik Testini tamamlamış ve risk grubunun belirlemiş olması zorunludur. Bu raporda yer alan her türlü bilgi, yorum ve tavsiye uygunluk testi ile tespit edilecek risk grubunuz ve getiri beklentiniz ile uyumlu olmayabilir. Dolayısıyla, uygunluk testi neticesinde risk grubunuz tespit edilmeden sadece burada yer alan bilgilere dayanarak yatırım kararı verilmesi amaç, bilgi ve tecrübenize uygun sonuçlar doğurmayabilir. Bu rapor herhangi bir sürede belirli bir getirinin sağlanacağına dair bir taahhüt içermemekte olup, zaman içerisinde piyasa koşullarında meydana gelen değişiklikler nedeniyle yorum ve tavsiyelerde değişiklikler söz konusu olabilir. Bu raporda bahsedilen yatırım araçlarının fiyatları ve değerleri yatırımcıların menfaatlerine aykırı olarak hareket edebilir ve netice itibarıyla yatırımcılar anaparalarını kaybetme riski ile karşı karşıya kalabilirler. Bu raporda yer alan geçmiş performans verileri gelecekte elde edilecek sonuçların bir garantisi olarak kabul edilemez. Bu raporda yer alan tüm bilgiler ve görüşler yatırımcıları bilgilendirmek amacıyla, Bulls Yatırım Menkul Değerler A.Ş. tarafından güncel ve güvenilir kaynaklardan temin edilmiş olmakla beraber, Bulls Yatırım Menkul Değerler A.Ş. söz konusu bilgilerin doğru ve tam olduğunu taahhüt etmemektedir. Raporlardaki yorumlardan, bilgilerin tam veya doğru olmaması ve/veya güncellenme nedeniyle doğabilecek maddi ve manevi zararlardan Bulls Yatırım Menkul Değerler A.Ş. ve çalışanları sorumlu tutulamaz. Bu raporun tümü veya bir kısmı Bulls Yatırım Menkul Değerler A.Ş. nin yazılı izni olmadan çoğaltılamaz, yayınlanamaz, üçüncü kişilere gösterilemez veya ileride kullanılmak üzere saklanamaz.