

Bist Yorum:

Güne başlarken... BIST 100 endeksi Cuma günü %1,94 artışla 9.549,89 puanda tamamladı. BIST 100 endeksinde işlem hacmi 119,7mlr TL olarak gerçekleşti. Önceki kapanışa göre mali endeks %2,88, sanayi endeksi %1,72, hizmetler endeksi %0,71 ve teknoloji endeksi %0,49 değer kazandı. BIST 100 endeksine dahil hisselerin 77'si prim yaptı, 20'si geriledi. Türkiye İş Bankası (C), Yapı ve Kredi Bankası, Akbank, Türk Hava Yolları ile Koza Altın İşletmeleri en çok işlem gören hisse senetleri oldu. ABD Cuma günü açıklanan makro verilere göre; yumuşak iniş senaryosunu destekleyen güçlü ekonomik veriler açıklanırken jeopolitik risklerdeki artış piyasanın gündeminde kalmaya devam ediyor. Buna göre imalat sanayi Satınalma Yöneticileri Endeksi (PMI), kasımda aylık 0,3 puan artarak 48,8 ile piyasa beklentilerine paralel gerçekleşti. Hizmet sektörü PMI, aynı dönemde 2 puan artarak 57 ile 32 ayın en yüksek seviyesine ulaştı. İmalat ve hizmet sektörlerini kapsayan bileşik PMI ise kasımda aylık bazda 1,2 puan artarak 55,3 ile 31 ayın en yüksek seviyesini kaydetti. Teknik görünüme baktığımızda, gün içinde geri çekilmelerde 9.490 - 9.425 – 9.350 destek noktalarını takip edeceğiz. Yukarı hareketlerde ise sırasıyla 9.591 - 9.725– 9.755 direnç seviyelerini takip ediyor olacağız.

Ekonomik Takvim

Tarih	Saat	Veri	Önceki	Beklenti
25.Kas	15:30	Kasım İmalat Kapasite Kullanım Oranı		
	18:00	ABD Ekim Yeni Konut Satışları		
27.Kas	15:30	ABD Haftalık İşsizlik Başvuruları		
28.Kas	10:00	Ekim Dış Ticaret İstatistikleri		
	10:00	Kasım Ekonomi Güven Endeksi		
	12:00	Euro Bölgesi Ekim M3 Para Arzı		
29.Kas	11:55	Almanya Kasım İstihdam Değişimi		
	14:00	BDDK Ekim Bankacılık Sektör Verileri		
	18:00	TCMB Finansal İstikrar Raporu		

Piyasalar	Kapanış	1G %	1H %
Yurt İçi Piyasalar	Kapanış	1G %	1H %
Bist-100	9.550	1,9	1,7
Bist-30	10.541	2,0	1,7
Bist-Tum	11.025	1,8	1,8
Global Piyasalar	Kapanış	1G %	1H %
NASDAQ	19.004	0,2	1,7
DAX	19.323	0,9	0,6
S&P 500	5.969	0,3	1,7
Shanghai Com. Ind.	3.267	-3,1	-1,9
Euro Stoxx 50 PR	4.789	0,7	-0,1
Döviz& Emtia	Kapanış	1G %	1H %
\$/₺	34,46	0,0	0,4
€/₺	35,98	-0,8	-0,8
£/₺	43,16	-0,7	-0,6
€/€	1,05	-0,7	-0,6
BRENT (\$)	75,17	1,3	5,8
Altın (\$/ons)	2.715,85	1,8	6,0







Yükselen	Kapanış	1G %
HEKTS:IS	3,8	9,80
AEFES:IS	212,0	8,38
SASA:IS	4,2	6,65
AKBNK:IS	60,6	6,50
GUBRF:IS	229,5	6,25

Düşen	Kapanış	1G %
TCELL:IS	93,2	-2,97
GESAN:IS	48,6	-2,61
KONTR:IS	47,9	-2,28
EUPWR:IS	35,9	-2,18
ASTOR:IS	96,6	-1,23

Yabancı Takas oranı (%)



Şirket ve Sektör Haberleri

-  **Aselsan <ASELS TI>** Şirket ile Savunma Sanayii Başkanlığı arasında Hava Savunma Sistemlerinin üretimine yönelik toplamda 6,504mn TL tutarında sözleşme imzaladı. İmzalanan sözleşmenin mevcut bakiye siparişlerine oranı %1,5'tir. (Kaynak: KAP)
-  **Gübre Fabrikaları <GUBRF TI>** Şirket bağlı ortaklığı Razi'nin, aleyhine açılan ve beraat ettiği mahkeme kararının tebliği sonrasında, yasal süresi içerisinde istinaf kanun yoluna başvurduğu açıklandı. Hatırlatmak isteriz ki Razi aleyhine açılmış davada, 04.11.2024 tarihinde cezai yaptırım olarak 59.4mn ABD Doları ödeneceğine ilişkin mahkemece karar alındığı duyurulmuştur. (Kaynak: KAP)
-  **Logo Yazılım <LOGO TI>** Şirket, 1 yıllık sürenin dolması nedeniyle pay geri alım programının da sona erdiğini açıkladı.Şirket 1 yılda toplamda ödenmiş sermayenin %6,2'sine tekabül eden payı geri almıştır. Şirket, azami pay sayısının 8.3mn ve azami fon tutarının ise en fazla 600mn TL olacağı yeni bir arz programını genel kurula sunacağını açıkladı. Hatırlatmak isteriz ki açıklanan yeni geri alım programı Ödenmiş sermayenin %8.3'üne tekabül etmektedir
-  **Tekfen Holding <TKFEN TI>** Şirket, hisse geri alım programı kapsamında 22.11.2024 tarihinde, 82,45 TL ortalama fiyattan toplam 123.068TL nominal değerli pay geri alımı yapmıştır. Pay geri alım sonrası alınan payların nominal değeri 7.840.388 TL olmuştur . Pay geri alım programı dahilinde şirketin sahip olduğu TKFEN payları sermayesine oranı %2,1190'e ulaşmıştır. (Kaynak: KAP)
-  **Kervan Gıda <KRVDG TI>** Şirket, 22.11.2024 ortalama 2,18TL fiyattan 150bin adet pay geri alınmış. Pay geri alım sonrası alınan payların nominal değeri 26.7mn TL olmuştur . Pay geri alım programı dahilinde şirketin sahip olduğu KRVDG payları sermayesine oranı %1,24'e ulaşmıştır. (Kaynak : (KAP)
-  **Lokman Hekim A.Ş <LKMNH TI>** Şirket, hisse geri alım programı kapsamında 22.11.2024 tarihinde, 17,14 TL - 17,25 TL fiyat aralığından toplam 26bn adet pay geri alımı yapmıştır. Pay geri alım programı dahilinde şirketin sahip olduğu LKMNH payları %2,57'e ulaşmıştır. (Kaynak: KAP)

Uyarı Notu

Burada yer alan yatırım bilgi, yorum ve tavsiyeleri, yorum ve tavsiyede bulunanların kişisel görüşlerine dayanmakta olup finansal bilgi ve genel yatırım tavsiyesi kapsamında hazırlanmıştır ve hiçbir şekilde yatırım danışmanlığı kapsamında değildir. Yatırım danışmanlığı hizmeti; yetkili kuruluşlar tarafından kişilerin risk ve getiri tercihleri dikkate alınarak kişiye özel sunulmaktadır. Burada yer alan yatırım bilgi, yorum ve tavsiyeler yatırım danışmanlığı kapsamında değildir. Yatırım danışmanlığı hizmeti; aracı kurumlar, portföy yönetim şirketleri, mevduat kabul etmeyen bankalar ile müşteri arasında imzalanacak yatırım danışmanlığı sözleşmesi çerçevesinde sunulmaktadır. Burada yer alan yorum ve tavsiyeler, yorum ve tavsiyede bulunanların kişisel görüşlerine dayanmaktadır. Bu görüşler mali durumunuz ile risk ve getiri tercihlerinize uygun olmayabilir. Bu nedenle, sadece burada yer alan bilgilere dayanarak yatırım kararı verilmesi beklentilerinize uygun sonuçlar doğurmayabilir. Burada yer alan yorum ve tavsiyeler genel niteliktedir. Bu tavsiyeler, mali durumunuz ile risk ve getiri tercihlerinize uygun olmayabilir. Bu nedenle, sadece burada yer alan bilgilere dayanarak yatırım kararı verilmesi beklentilerinize uygun sonuçlar doğurmayabilir. Yatırım Danışmanlığı hizmeti talep edilmesi halinde; yatırımcının Bulls Yatırım Menkul Değerler A.Ş. ile Yatırım Danışmanlığı sözleşmesi imzalamış olması, Yerindelik Testini tamamlamış ve risk grubunun belirlemiş olması zorunludur. Bu raporda yer alan her türlü bilgi, yorum ve tavsiye uygunluk testi ile tespit edilecek risk grubunuz ve getiri beklentiniz ile uyumlu olmayabilir. Dolayısıyla, uygunluk testi neticesinde risk grubunuz tespit edilmeden sadece burada yer alan bilgilere dayanarak yatırım kararı verilmesi amaç, bilgi ve tecrübenize uygun sonuçlar doğurmayabilir. Bu rapor herhangi bir sürede belirli bir getirinin sağlanacağına dair bir taahhüt içermemekte olup, zaman içerisinde piyasa koşullarında meydana gelen değişiklikler nedeniyle yorum ve tavsiyelerde değişiklikler söz konusu olabilir. Bu raporda bahsedilen yatırım araçlarının fiyatları ve değerleri yatırımcıların menfaatlerine aykırı olarak hareket edebilir ve netice itibarıyla yatırımcılar anaparalarını kaybetme riski ile karşı karşıya kalabilirler. Bu raporda yer alan geçmiş performans verileri gelecekte elde edilecek sonuçların bir garantisi olarak kabul edilemez. Bu raporda yer alan tüm bilgiler ve görüşler yatırımcıları bilgilendirmek amacıyla, Bulls Yatırım Menkul Değerler A.Ş. tarafından güncel ve güvenilir kaynaklardan temin edilmiş olmakla beraber, Bulls Yatırım Menkul Değerler A.Ş. söz konusu bilgilerin doğru ve tam olduğunu taahhüt etmemektedir. Raporlardaki yorumlardan, bilgilerin tam veya doğru olmaması ve/veya güncellenme nedeniyle doğabilecek maddi ve manevi zararlardan Bulls Yatırım Menkul Değerler A.Ş. ve çalışanları sorumlu tutulamaz. Bu raporun tümü veya bir kısmı Bulls Yatırım Menkul Değerler A.Ş. nin yazılı izni olmadan çoğaltılamaz, yayınlanamaz, üçüncü kişilere gösterilemez veya ileride kullanılmak üzere saklanamaz.