

### Bist Yorum:

**Güne başlarken...** BIST 100 endeksi dün günü %0,08 azalışla 14.051 puandan tamamladı. İşlem hacmi 172,5 milyar TL olarak gerçekleşti. Önceki kapanışa göre endeksi bankacılık endeksi %0,29 oranında değer kazanırken, sınai endeksi %0,88, hizmetler endeksi %0,63 ve teknoloji endeksi %0,51 oranında değer kaybetti. BIST 100 endeksine dahil 25 hisse değer kazanırken, 69 hisse değer kaybetti. Günün en fazla işlem gören hisseleri ise Türk Hava Yolları, İş Bankası(C), Aselsan Akbank ve Yapı ve Kredi Bankası oldu. Bugün yurtdışında RGYAS, küresel tarafta Nvidia ve HSBC bilanço açıklayacak. Teknik görünümüne baktığımızda gün içi geri çekilmelerde 13.900 - 13.715 - 13.650 puan seviyelerini takip edeceğiz. Yukarı hareketlerde ise sırasıyla 14.110 - 14.200 - 14.425 direnç seviyeleri olarak izlenebilir.

Piyasalar	Kapanış	1G %	1H %
<b>Yurt İçi Piyasalar</b>	<b>Kapanış</b>	<b>1G %</b>	<b>1H %</b>
Bist-100	14,051	-0.1	-1.2
Bist-30	15,662	-0.3	0.3
Bist-Tum	17,185	-0.2	-1.5
<b>Global Piyasalar</b>	<b>Kapanış</b>	<b>1G %</b>	<b>1H %</b>
NASDAQ	22,864	1.0	1.3
DAX	24,986	-1.1	0.0
S&P 500	6,890	-0.3	0.7
Shangai Com. Ind.	4,117	0.9	0.9
Euro Stoxx 50 PR	6,117	0.0	1.6
<b>Döviz&amp; Emtia</b>	<b>Kapanış</b>	<b>1G %</b>	<b>1H %</b>
\$/₺	43.78	0.1	0.3
₺/€	51.58	-0.2	-0.2
£/₺	58.95	-0.1	-0.4
€/€	1.18	0.0	-0.1
BRENT (\$)	70.77	-1.0	5.0
Altın (\$/ons)	5,140.05	-1.7	5.3

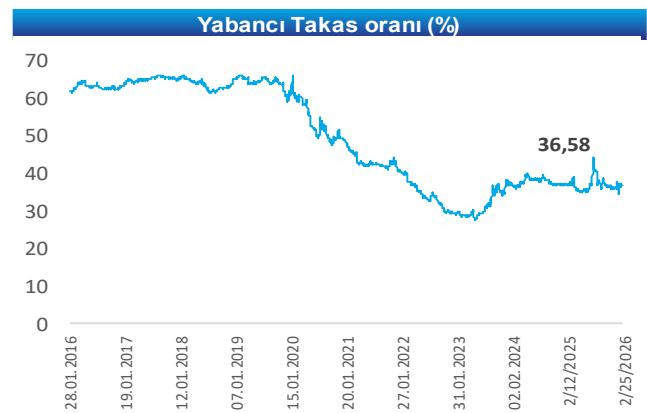
Yükselen	Kapanış	1G %
KTLEV:IS	40.4	9.96
DSTKF:IS	1,487.0	6.06
OBAMS:IS	8.8	5.13
MAGEN:IS	48.6	3.80
RALYH:IS	155.2	3.12

Düşen	Kapanış	1G %
FENER:IS	3.1	-9.54
EFOR:IS	21.9	-6.58
ECILC:IS	117.5	-5.09
MAVI:IS	45.6	-3.96
PASEU:IS	128.6	-3.24

### Ekonomik Takvim



Tarih	Saat	Ülke	Veri	Dönem	Beklenti	Önceki
25/2/2026	-	Türkiye	Rönesans Gayrimenkul <RGYAS TL> (mn TL)	4Ç25	-	8,936
26/2/2026	10:00	Türkiye	Dış Ticaret Dengesi (milyar ABD doları)	Aralık	-8.4	-9.3
	16:30	ABD	İşsizlik Maaşı Başvuruları	Haftalık	216bin	206bin
	-	Türkiye	Çimsa Çimento <CIMSAT TL> (mn TL)	4Ç25	817,0	1,269
	-	Türkiye	Enerjisa Enerji <ENJSA TL> (mn TL)	4Ç25	892,0	739,0
	-	Türkiye	Borusan Birleşik Boru Fabrikaları <BRSAN TL> (mn TL)	4Ç25	-	936,2
	-	Türkiye	Büyük Şefler Gıda <BIGCH TL> (mn TL)	4Ç25	-	17,6
27/2/2026	10:00	Türkiye	Ekonomik Güven Endeksi	Şubat	-	99,4
	10:00	Türkiye	İşsizlik Oranı	Şubat	-	67,7
	16:30	ABD	ÜFE (Aylık)	Ocak	%0,3	%0,5
	16:30	ABD	ÜFE (Yıllık)	Ocak	%2,6	%3,0
	16:30	ABD	Çekirdek ÜFE (Aylık)	Ocak	%0,3	%0,7
	16:30	ABD	Çekirdek ÜFE (Yıllık)	Ocak	%3,1	%3,3
	-	Türkiye	Doğuş Otomotiv <DOAST TL> (mn TL)	4Ç25	1,688	2,120
	-	Türkiye	Brisa Lastik Sanayi <BRISA TL> (mn TL)	4Ç25	-160	297,0
	-	Türkiye	Tab Gıda <TABGD TL> (mn TL)	4Ç25	-	943,8
	-	Türkiye	Atakey Patates <ATAKP TL> (mn TL)	4Ç25	-	23,0
	-	Türkiye	Özyaşar Tel ve Galvanizleme <OZYSR TL> (mn TL)	4Ç25	-	8,3

Kaynak: Bulls Yatırım, Bloomberg



## Şirket ve Sektör Haberleri

- Aselsan <ASELS TI> 4Ç25 Sonuçları...** Şirket, 4Ç25'te piyasa beklentisinin %60 üzerinde ve yıllık bazda %55 artışla 17.791 mn TL net kâr açıkladı. Beklentilerin üzerinde gerçekleşen operasyonel performans ve net parasal kazanç, net kârdaki pozitif sapmanın ana nedeni oldu. 4Ç25'te net satışlar beklentin %3 üzerinde yıllık %17 artarak 85.614 mn TL oldu. Şirket'in FAVÖK'ü beklentilerin %11 üzerinde yıllık bazda %21 artarak 23.674 mn TL seviyesine yükseldi. 4Ç25 itibarıyla şirketin bakiyeli siparişleri 20.400 mn ABD Doları seviyesine yükselmiştir. (3Ç25'te bakiyeli siparişler: 17.900mn ABD doları). Ek olarak yönetim 2026 yılı beklentilerini paylaştı. Beklentilere göre (TMS 29 dahil, reel) net satış büyümesi %10'un üzerinde, FAVÖK marjı %24'ün üzerinde ve yatırım harcamaları 50.000 mn TL'nin üzerinde öngörülüyor. (Kaynak: KAP)
- Teknosa <TKNSA TI> 4Ç25 Sonuçları...** Şirket, 4Ç25 döneminde 910 mn TL net zarar açıkladı. Geçen yılın aynı döneminde ise 340 mn TL net zarar açıklamıştı. Zayıflayan operasyonel performans net zarardaki artışın ana nedeni oldu. 4Ç25'te net satışlar yıllık bazda %7 azalarak 23.303 mn TL olarak gerçekleşti. FAVÖK ise yıllık bazda %23 azalışla 1.302 mn TL seviyesinde gerçekleşti. (Kaynak: KAP)
- Afyon Çimento <AFYON TI> 4Ç25 Sonuçları...** Şirket, 4Ç25'te yıllık bazda %43 azalışla 167 mn TL net kar açıkladı. Zayıflayan operasyonel performans ve görece düşük net finansal gelirler, net kâr düşüşünün ana nedeni oldu. 4Ç25'te net satışlar yıllık bazda %2 artarak 1.119 mn TL seviyesine yükseldi. FAVÖK ise yıllık %7 azalışla 332 mn TL olarak gerçekleşti (Kaynak: KAP)
- Ereğli Demir ve Çelik <EREGL TI>** Fitch Ratings şirketin uzun vadeli kredi notunu "BB-" ve not görünümünü "durağan" olarak teyit ettiğini açıkladı. (Kaynak: KAP)
- Link Bilgisayar <LINK TI>** Şirket, Balıkesir Büyükşehir Belediyesi ile Trafik Yönetim Sistemi Malzemeleri Alımı kapsamında 13,1 mn TL bedelli sözleşme imzaladığını açıkladı. Sözleşme tutarı şirketin son 12 aylık cirosunun %0,8'ine denk gelmektedir. (Kaynak: KAP)
- Koç Holding <KCHOL TI>** Şirket, %77 oranında pay sahibi olduğu Enerji Yatırımları'nın 2025 yılı kârı ve diğer dağıtılabilir kaynaklardan 6.976,5mn TL nakit kâr payı dağıtılmasına ve ödemenin 16.03.2026 tarihinde yapılmasına ilişkin teklifin Genel Kurul onayına sunulmasına karar verildiğini açıkladı. (Kaynak: KAP)
- Alarko Holding <ALARK TI>** Şirket, bağlı ortaklığı Altek'in depolamalı RES ve GES projelerine ilişkin ön lisans başvurularının Türkiye Elektrik İletim tarafından uygun bağlantı görüşü oluşturulamaması nedeniyle Enerji Piyasası Düzenleme Kurumu tarafından reddedildiğini ve karara karşı hukuki yolların değerlendirileceğini açıkladı. (Kaynak: KAP)
- Naturel Gaz Sanayi <NTGAZ TI>** Şirket, Güney Afrika'daki LNG yatırımları kapsamında AfroJoule Energy'nin %60 hissesini ve dolaylı olarak LNG Hub'ın %30,5 hissesini satın aldığını, proje için bugüne kadar 1,4mn ABD Doları ödeme yapıldığını ve 2028'in ilk yarısında faaliyete başlaması planlanan Richards Bay LNG projesine ilişkin sürecin devam ettiğini açıkladı. (Kaynak: KAP)
- Aksigorta <AKGRT TI>** Şirket, Rekabet Kurulu tarafından 4054 sayılı Kanun'un 4. maddesi kapsamında hakkında başlatıldığı , soruşturmanın ihlal veya ceza anlamına gelmediğini açıkladı. (Kaynak: KAP)

-  **Albaraka Türk <ALBRK TI>** Şirket, Rekabet Kurulu tarafından 4054 sayılı Kanun'un 4. maddesi kapsamında hakkında soruşturma başlatıldığını, soruşturmanın ihlal veya ceza anlamına gelmediğini açıkladı. (Kaynak: KAP)
-  **1000 Yatırımlar Holding <BINHO TI>** Şirket, %100 bağlı ortaklığı Altay Yenilenebilir Enerji tarafından Nevşehir/Hacıbektas'ta kurulan 5,15 mWp gücündeki GES'in faaliyete geçtiğini ve işletmeye alındığını açıkladı. (Kaynak: KAP)

## Pay Geri Alım Tablosu

Şirket	Alınan Adet	Ağırlıklı Fiyat (TL)	Toplam Geri Alınan Pay	Sermaye Oranı
AHGAZ	50,000	24,80-24,82	60,301,282	2.32%
ENERY	777,882	9,79-9,89	339,565,281	3.77%
ESCAR	196,814	26,52-26,68	13,426,499	2.69%
LKMNH	20,000	17,19-17,24	12,708,993	5.88%
MEPET	200,000	23,08-23,88	2,305,596	3.06%

#### Uyarı Notu

Burada yer alan yatırım bilgi, yorum ve tavsiyeleri, yorum ve tavsiyede bulunanların kişisel görüşlerine dayanmakta olup finansal bilgi ve genel yatırım tavsiyesi kapsamında hazırlanmıştır ve hiçbir şekilde yatırım danışmanlığı kapsamında değildir. Yatırım danışmanlığı hizmeti; yetkili kuruluşlar tarafından kişilerin risk ve getiri tercihleri dikkate alınarak kişiye özel sunulmaktadır. Burada yer alan yatırım bilgi, yorum ve tavsiyeler yatırım danışmanlığı kapsamında değildir. Yatırım danışmanlığı hizmeti; aracı kurumlar, portföy yönetim şirketleri, mevduat kabul etmeyen bankalar ile müşteri arasında imzalanacak yatırım danışmanlığı sözleşmesi çerçevesinde sunulmaktadır. Burada yer alan yorum ve tavsiyeler, yorum ve tavsiyede bulunanların kişisel görüşlerine dayanmaktadır. Bu görüşler mali durumunuz ile risk ve getiri tercihlerinize uygun olmayabilir. Bu nedenle, sadece burada yer alan bilgilere dayanarak yatırım kararı verilmesi beklentilerinize uygun sonuçlar doğurmayabilir. Burada yer alan yorum ve tavsiyeler genel niteliktedir. Bu tavsiyeler, mali durumunuz ile risk ve getiri tercihlerinize uygun olmayabilir. Bu nedenle, sadece burada yer alan bilgilere dayanarak yatırım kararı verilmesi beklentilerinize uygun sonuçlar doğurmayabilir. Yatırım Danışmanlığı hizmeti talep edilmesi halinde; yatırımcının Bulls Yatırım Menkul Değerler A.Ş. ile Yatırım Danışmanlığı sözleşmesi imzalamış olması, Yerindelik Testini tamamlamış ve risk grubunun belirlemiş olması zorunludur. Bu raporda yer alan her türlü bilgi, yorum ve tavsiye uygunluk testi ile tespit edilecek risk grubunuz ve getiri beklentiniz ile uyumlu olmayabilir. Dolayısıyla, uygunluk testi neticesinde risk grubunuz tespit edilmeden sadece burada yer alan bilgilere dayanarak yatırım kararı verilmesi amaç, bilgi ve tecrübenize uygun sonuçlar doğurmayabilir. Bu rapor herhangi bir sürede belirli bir getirinin sağlanacağına dair bir taahhüt içermemekte olup, zaman içerisinde piyasa koşullarında meydana gelen değişiklikler nedeniyle yorum ve tavsiyelerde değişiklikler söz konusu olabilir. Bu raporda bahsedilen yatırım araçlarının fiyatları ve değerleri yatırımcıların menfaatlerine aykırı olarak hareket edebilir ve netice itibarıyla yatırımcılar anaparalarını kaybetme riski ile karşı karşıya kalabilirler. Bu raporda yer alan geçmiş performans verileri gelecekte elde edilecek sonuçların bir garantisi olarak kabul edilemez. Bu raporda yer alan tüm bilgiler ve görüşler yatırımcıları bilgilendirmek amacıyla, Bulls Yatırım Menkul Değerler A.Ş. tarafından güncel ve güvenilir kaynaklardan temin edilmiş olmakla beraber, Bulls Yatırım Menkul Değerler A.Ş. söz konusu bilgilerin doğru ve tam olduğunu taahhüt etmemektedir. Raporlardaki yorumlardan, bilgilerin tam veya doğru olmaması ve/veya güncellenme nedeniyle doğabilecek maddi ve manevi zararlardan Bulls Yatırım Menkul Değerler A.Ş. ve çalışanları sorumlu tutulamaz. Bu raporun tümü veya bir kısmı Bulls Yatırım Menkul Değerler A.Ş. nin yazılı izni olmadan çoğaltılamaz, yayınlanamaz, üçüncü kişilere gösterilemez veya ileride kullanılmak üzere saklanamaz.