

## Bist Yorum:

**Güne başlarken...** BIST 100 endeksi, dün günü %4,48 artışla 9.715,58 puanda tamamladı. Endekste işlem hacmi 175,6 milyar TL olarak gerçekleşti. Önceki kapanışa göre, Mali endeks %4,93 Sanayi endeksi %3,82, hizmetler endeksi %4,98 teknoloji endeksi %0,19 değer kazandı. BIST 100 endeksine dahil hisselerden 98 hisse değer kazanırken 2 hisse değer kaybetti. En çok işlem gören hisseler Akbank, Türk Hava Yolları, Yapı ve Kredi Bankası, Aselsan, İş Bankası (C) ve Bim oldu. Teknik görünüme baktığımızda, endekste gün içi geri çekilmelerde 9.675 – 9.635 – 9.535 puan seviyelerini takip edeceğiz. Yukarı hareketlerde ise sırasıyla 9.835 – 9.875 – 9.975 direnç seviyeleri olarak izlenebilir.

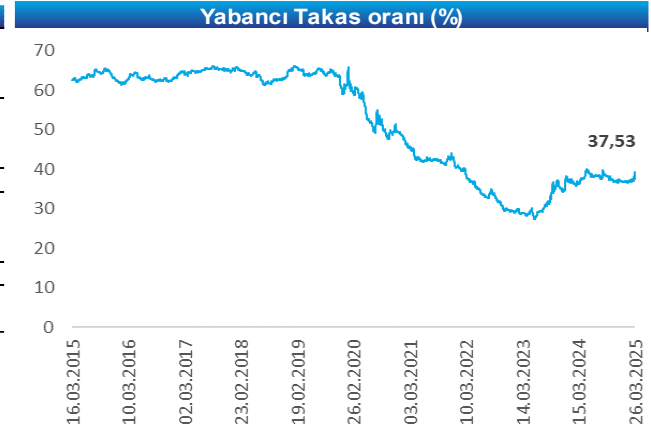
Piyasalar	Kapanış	1G %	1H %
<b>Yurt İçi Piyasalar</b>	<b>Kapanış</b>	<b>1G %</b>	<b>1H %</b>
Bist-100	9.716	4,5	-10,1
Bist-30	10.662	4,4	-11,2
Bist-Tum	11.317	4,3	-9,7
<b>Global Piyasalar</b>	<b>Kapanış</b>	<b>1G %</b>	<b>1H %</b>
NASDAQ	18.272	0,5	4,4
DAX	23.110	1,1	-1,2
S&P 500	5.777	1,9	2,9
Shangai Com. Ind.	3.370	0,0	-1,7
Euro Stoxx 50 PR	5.475	1,1	-0,2
<b>Döviz&amp; Emtia</b>	<b>Kapanış</b>	<b>1G %</b>	<b>1H %</b>
\$/₺	37,91	0,1	3,6
€/₺	40,95	-0,2	2,3
£/₺	48,92	-0,1	3,1
€/ \$	1,08	-0,3	-1,1
BRENT (\$)	73,02	0,0	3,5
Altın (\$/ons)	3.020,98	0,4	-0,4

Yükselen	Kapanış	1G %
MIATK:IS	36,6	10,00
SOKM:IS	34,4	9,99
REEDR:IS	10,9	9,99
YEOTK:IS	51,3	9,98
BIMAS:IS	409,5	9,96







Düşen	Kapanış	1G %
ASELS:IS	110,5	-2,41
TKNSA:IS	30,1	-0,28
FROTO:IS	995,5	0,19
TKFEN:IS	129,3	0,46
PGSUS:IS	239,4	0,49

## Ekonomik Takvim

Tarih	Saat	Veri	Önceki	Beklenti
27.Mar	10:00	Şubat Dış Ticaret İstatistikleri		
	10:00	Şubat İşgücü İstatistikleri		
	12:00	Euro bölgesi M3 Para arzı		
28.Mar	10:00	Mart Ekonomi Güven Endeksi		
	11:55	Almanya Mart İşgücü İstatistikleri		
	16:30	ABD Haftalık İşsizlik Başvuruları		
30.Mar	10:00	Şubat Dış Ticaret İstatistikleri		
	11:00	Euro Bölgesi Mart Markit Üretim		
	16:45	ABD Mart Markit Üretim		
1.Nis	11:00	Euro Bölgesi Mart Markit Üretim		
	16:45	ABD Mart Markit Üretim		
	18:00	ABD Mart İsm Üretim		
2.Nis	10:00	Mart Markit Üretim		
3.Nis	10:00	Mart TÜFE		
	10:00	Mart ÜFE		



## Şirket ve Sektör Haberleri

-  **Koza Anadolu Metal <KOZAA TI> 4Ç24 Sonuçları...** Şirket 4Ç24 döneminde 173mn TL net kar açıkladı. Şirket geçen yılın aynı döneminde 2,127mn TL net kar açıklamıştı. İlgili dönemde net satışlar yıllık %57,5 daralarak 833mn TL seviyesine düştü. Şirket'in FAVÖK'ü -311mn TL olarak gerçekleşti. Geçen yıl aynı döneminde şirket 1,698mn TL FAVÖK açıkladı. (Kaynak: KAP)
-  **Kontrolmatik <KONTR TI>** Şirket, bağlı ortaklık Pomega Enerji, 303.5 MWh enerji depolama sistemi temini ve devreye alması işi kapsamında vergiler hariç 54.6mn ABD Doları tutarında sipariş aldı. Proje 3Ç25'te tamamlanması planlanıyor. Hatırlatmak isteriz ki şirketin 2024 cirosunun %19'sına tekabül etmektedir. (Kaynak: KAP)
-  **Vestel Elektronik <VESTL TI>** Şirket'in ile Sharp arasında, Avrupa'da beyaz eşya ve küçük ev aletleri alanındaki halihazırdaki iş birliğinin kapsamının genişletilmesi ve mevcut sözleşmelerinin sürelerinin 2029 yılı sonuna kadar uzatılması konularında mutabık kalındı (Kaynak: KAP)
-  **Halk Bankası <HALKB TI>** Şirket 14.02.2023 tarihli Bankamız Yönetim Kurulu Kararı ile gerçekleştirilen pay geri alımlarının, yapılacak olan ilk Genel Kurul tarihi itibarıyla sonlandırılmasına, Bunun yerine azami pay sayısının 150mn adet, azami fon tutarının 3,000mn TL olarak belirlendiği bir pay geri alım programı başlatacağını duyurdu. (Kaynak: KAP)
-  **Adel Kalemcilik <ADEL TI>** Şirket 26 Eylül'de hisse başına net 0,4907 TL temettü ödeme kararı aldı. Şirketin brüt temettü verimi %1,73 oldu (Kaynak: KAP)
-  **Kocaer Çelik <KCAER TI>** Şirket, 2 Temmuz'da hisse başına net 0,0732 TL temettü ödeme kararı aldı. Şirketin brüt temettü verimi %0,71 oldu. (Kaynak: KAP)

## Pay Geri Alım Tablosu

Şirket	Alınan Adet	Ağırlıklı Fiyat (TL)	Toplam Geri Alınan Pay	Sermaye Oranı
BIMAS	200.000	453,358	13.200.000	2,17%
ASGYO	250.000	10,37-10,41	250.000	0,037%
DAGHL	30.000	42,84	30.000	0,1%
FRIGO	20.000	7,350	4.990.000	3,39%
ALARK	187.733	88,67	10.137.733	2,33%
PCILT	175.000	11,512	2.725.028	0,1478%
GEDZA	4.306	23,28-23,32	377.153	0,8126%
INVES	5.000	199,288	1.045.459	0,5576%
AHGAZ	350.000	21	50.310.164	1,9350%
KOCMT	155.000	12,05	468.945	0,137%
GRTHO	10.000	321	25.000	0,008%

#### Uyarı Notu

Burada yer alan yatırım bilgi, yorum ve tavsiyeleri, yorum ve tavsiyede bulunanların kişisel görüşlerine dayanmakta olup finansal bilgi ve genel yatırım tavsiyesi kapsamında hazırlanmıştır ve hiçbir şekilde yatırım danışmanlığı kapsamında değildir. Yatırım danışmanlığı hizmeti; yetkili kuruluşlar tarafından kişilerin risk ve getiri tercihleri dikkate alınarak kişiye özel sunulmaktadır. Burada yer alan yatırım bilgi, yorum ve tavsiyeler yatırım danışmanlığı kapsamında değildir. Yatırım danışmanlığı hizmeti; aracı kurumlar, portföy yönetim şirketleri, mevduat kabul etmeyen bankalar ile müşteri arasında imzalanacak yatırım danışmanlığı sözleşmesi çerçevesinde sunulmaktadır. Burada yer alan yorum ve tavsiyeler, yorum ve tavsiyede bulunanların kişisel görüşlerine dayanmaktadır. Bu görüşler mali durumunuz ile risk ve getiri tercihlerinize uygun olmayabilir. Bu nedenle, sadece burada yer alan bilgilere dayanarak yatırım kararı verilmesi beklentilerinize uygun sonuçlar doğurmayabilir. Burada yer alan yorum ve tavsiyeler genel niteliktedir. Bu tavsiyeler, mali durumunuz ile risk ve getiri tercihlerinize uygun olmayabilir. Bu nedenle, sadece burada yer alan bilgilere dayanarak yatırım kararı verilmesi beklentilerinize uygun sonuçlar doğurmayabilir. Yatırım Danışmanlığı hizmeti talep edilmesi halinde; yatırımcının Bulls Yatırım Menkul Değerler A.Ş. ile Yatırım Danışmanlığı sözleşmesi imzalamış olması, Yerindelik Testini tamamlamış ve risk grubunun belirlemiş olması zorunludur. Bu raporda yer alan her türlü bilgi, yorum ve tavsiye uygunluk testi ile tespit edilecek risk grubunuz ve getiri beklentiniz ile uyumlu olmayabilir. Dolayısıyla, uygunluk testi neticesinde risk grubunuz tespit edilmeden sadece burada yer alan bilgilere dayanarak yatırım kararı verilmesi amaç, bilgi ve tecrübenize uygun sonuçlar doğurmayabilir. Bu rapor herhangi bir sürede belirli bir getirinin sağlanacağına dair bir taahhüt içermemekte olup, zaman içerisinde piyasa koşullarında meydana gelen değişiklikler nedeniyle yorum ve tavsiyelerde değişiklikler söz konusu olabilir. Bu raporda bahsedilen yatırım araçlarının fiyatları ve değerleri yatırımcıların menfaatlerine aykırı olarak hareket edebilir ve netice itibarıyla yatırımcılar anaparalarını kaybetme riski ile karşı karşıya kalabilirler. Bu raporda yer alan geçmiş performans verileri gelecekte elde edilecek sonuçların bir garantisi olarak kabul edilemez. Bu raporda yer alan tüm bilgiler ve görüşler yatırımcıları bilgilendirmek amacıyla, Bulls Yatırım Menkul Değerler A.Ş. tarafından güncel ve güvenilir kaynaklardan temin edilmiş olmakla beraber, Bulls Yatırım Menkul Değerler A.Ş. söz konusu bilgilerin doğru ve tam olduğunu taahhüt etmemektedir. Raporlardaki yorumlardan, bilgilerin tam veya doğru olmaması ve/veya güncellenme nedeniyle doğabilecek maddi ve manevi zararlardan Bulls Yatırım Menkul Değerler A.Ş. ve çalışanları sorumlu tutulamaz. Bu raporun tümü veya bir kısmı Bulls Yatırım Menkul Değerler A.Ş. nin yazılı izni olmadan çoğaltılamaz, yayımlanamaz, üçüncü kişilere gösterilemez veya ileride kullanılmak üzere saklanamaz.