


### Bist Yorum:

 **Güne başlarken...** BIST 100 endeksi dün günü %1,38 azalışla 9.891,00 puanda tamamladı. Dün BIST 100 endeksi 88 milyar TL'lik işlem hacmi gerçekleşti. Önceki kapanışa göre mali endeks yüzde 0,80, hizmetler endeksi yüzde 1,93, sanayi endeksi yüzde 1,37 ve teknoloji endeksi yüzde 1,87 değer kaybetti. BIST 30 endeksi, önceki kapanışa göre 125,87 puan ve yüzde 1,12 kayıpla 11.068,41 puandan kapandı. BIST 100 endeksine dahil hisselerin 19'u prim yaptı, 80'i geriledi. Türk Hava Yolları, Ereğli Demir Çelik, Türkiye İş Bankası (C), Yapı ve Kredi Bankası ile Akbank en çok işlem gören hisse senetleri oldu. Teknik görünümüne baktığımızda, olası yukarı hareketlerde 9,935-9,970-10,010 ilk önemli dirençlerimiz olurken, seans içi destek noktaları olarak 9,875-9,800-9,730 seviyelerini takip ediyor olacağız.

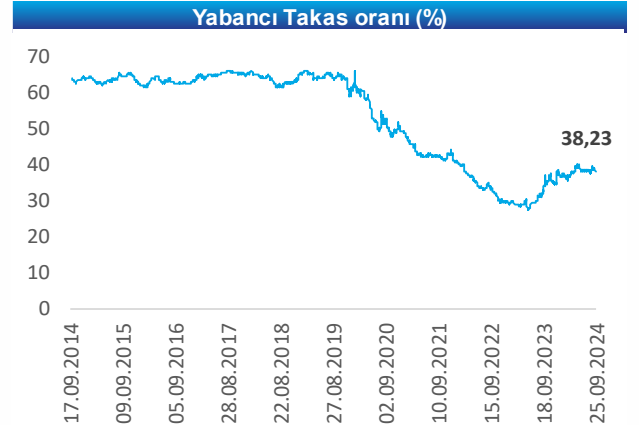
### Ekonomik Takvim

Tarih	Saat	Veri	Önceki	Beklenti
26.Eyl	11:00	Euro Bölgesi Ağustos M3 Para Arzı		
	15:30	ABD Haftalık İşsizlik Başvuruları		
		Doğan Holding<DOHOL TI>2Ç24 Sonuçları		
		Alarko Holding<ALARK TI>2Ç24 Sonuçları		
		Bim < BİMAS TI> 2Ç24 Sonuçları		
27.Eyl		Tekfen Holding<TKFEN TI> 2Ç24 Sonuçları		
	10:00	Ağustos Dış Ticaret İstatistikleri		
	10:00	Ekonomi Güven Endeksi		
	10:55	Almanya Eylül İstihdam Değişimi		
	15:30	ABD Ağustos Kişisel Gelirler		
	15:30	ABD Ağustos Kişisel Harcamalar		






Piyasalar	Kapanış	1G %	1H %
<b>Yurt İçi Piyasalar</b>	<b>Kapanış</b>	<b>1G %</b>	<b>1H %</b>
Bist-100	9,891	-1.4	1.2
Bist-30	11,068	-1.1	2.4
Bist-Tum	11,266	-1.4	0.6
<b>Global Piyasalar</b>	<b>Kapanış</b>	<b>1G %</b>	<b>1H %</b>
NASDAQ	18,082	0.0	2.9
DAX	18,919	-0.4	1.1
S&P 500	5,733	0.0	2.0
Shangai Com. Ind.	2,896	1.2	6.6
Euro Stoxx 50 PR	4,917	-0.5	1.7
<b>Döviz&amp; Emtia</b>	<b>Kapanış</b>	<b>1G %</b>	<b>1H %</b>
\$/₺	34.09	0.0	0.2
€/₺	38.14	0.6	0.7
£/₺	45.54	0.1	1.5
€/ \$	1.12	0.7	0.6
BRENT (\$)	73.46	-2.3	-0.3
Altın (\$/ons)	2,656.33	-0.1	3.8

Yükselen	Kapanış	1G %
EUPWR:IS	86.5	3.59
ENERY:IS	208.1	2.51
ALFAS:IS	54.4	1.97
KRDMD:IS	26.2	1.71
VAKBN:IS	24.0	1.52

Düşen	Kapanış	1G %
CCOLA:IS	56.7	-5.03
TTKOM:IS	52.5	-4.38
AEFES:IS	192.4	-4.37
EUREN:IS	12.9	-4.09
KMPUR:IS	19.3	-4.08



## Şirket ve Sektör Haberleri

-  **Gübre Fabrikaları <GUBRF> 2Ç24 Sonuçları...** Şirket 2Ç24 döneminde 1,059mn TL net zarar açıkladı. Geçen yılın aynı döneminde 1,465mn TL net zarar açıklamıştı. 2Ç24'te net satışlar yıllık %17 düşüşle 7,145mn TL'ye geriledi. 2Ç23'te -1,246mn TL FAVÖK açıklayan Şirket, cari dönemde 236,3mn TL FAVÖK elde etti. (Kaynak: KAP)
-  **OBA Makarna <OBAMS TI>** Hisse geri alım programı kapsamında, Şirket tarafından 25.09.2024 tarihinde Borsa İstanbul'da 33.34-34.58 TL fiyat aralığından 400,000 lot OBAMS payları geri alındı. Şirketin sahip olduğu OBAMS payları yaklaşık 2,6mn adede ulaşmıştır. (Kaynak: KAP)
-  **Plastikkart <PKART TI >**Şirket ile Sipay Elektronik Para ile toplam tutarı 4.5mn Euro olan satış sözleşmesi imzaladı. Yapılan sözleşme şirketin 2023 yılı cirosunun %10'una tekabül etmektedir. (Kaynak:KAP)
-  **Dct Trading <DCTTR TI>**Şirket, Yurt içinde yerleşik bir müşteriye 95,9mn TL mısır satışı gerçekleştirmiştir. Yapılan sözleşme şirketin 2023 yılı cirosunun yaklaşık %5'ine tekabül etmektedir. (Kaynak:KAP)
-  **Sermaye Piyasası Kurulu (SPK),** Bin Ulaşım ve Akıllı Şehir Teknolojileri A.Ş'nin halka arz başvurusunu onayladı. (Kaynak: KAP)

#### Uyarı Notu

Burada yer alan yatırım bilgi, yorum ve tavsiyeleri, yorum ve tavsiyede bulunanların kişisel görüşlerine dayanmakta olup finansal bilgi ve genel yatırım tavsiyesi kapsamında hazırlanmıştır ve hiçbir şekilde yatırım danışmanlığı kapsamında değildir. Yatırım danışmanlığı hizmeti; yetkili kuruluşlar tarafından kişilerin risk ve getiri tercihleri dikkate alınarak kişiye özel sunulmaktadır. Burada yer alan yatırım bilgi, yorum ve tavsiyeler yatırım danışmanlığı kapsamında değildir. Yatırım danışmanlığı hizmeti; aracı kurumlar, portföy yönetim şirketleri, mevduat kabul etmeyen bankalar ile müşteri arasında imzalanacak yatırım danışmanlığı sözleşmesi çerçevesinde sunulmaktadır. Burada yer alan yorum ve tavsiyeler, yorum ve tavsiyede bulunanların kişisel görüşlerine dayanmaktadır. Bu görüşler mali durumunuz ile risk ve getiri tercihlerinize uygun olmayabilir. Bu nedenle, sadece burada yer alan bilgilere dayanarak yatırım kararı verilmesi beklentilerinize uygun sonuçlar doğurmayabilir. Burada yer alan yorum ve tavsiyeler genel niteliktedir. Bu tavsiyeler, mali durumunuz ile risk ve getiri tercihlerinize uygun olmayabilir. Bu nedenle, sadece burada yer alan bilgilere dayanarak yatırım kararı verilmesi beklentilerinize uygun sonuçlar doğurmayabilir. Yatırım Danışmanlığı hizmeti talep edilmesi halinde; yatırımcının Bulls Yatırım Menkul Değerler A.Ş. ile Yatırım Danışmanlığı sözleşmesi imzalamış olması, Yerindelik Testini tamamlamış ve risk grubunun belirlemiş olması zorunludur. Bu raporda yer alan her türlü bilgi, yorum ve tavsiye uygunluk testi ile tespit edilecek risk grubunuz ve getiri beklentiniz ile uyumlu olmayabilir. Dolayısıyla, uygunluk testi neticesinde risk grubunuz tespit edilmeden sadece burada yer alan bilgilere dayanarak yatırım kararı verilmesi amaç, bilgi ve tecrübenize uygun sonuçlar doğurmayabilir. Bu rapor herhangi bir sürede belirli bir getirinin sağlanacağına dair bir taahhüt içermemekte olup, zaman içerisinde piyasa koşullarında meydana gelen değişiklikler nedeniyle yorum ve tavsiyelerde değişiklikler söz konusu olabilir. Bu raporda bahsedilen yatırım araçlarının fiyatları ve değerleri yatırımcıların menfaatlerine aykırı olarak hareket edebilir ve netice itibarıyla yatırımcılar anaparalarını kaybetme riski ile karşı karşıya kalabilirler. Bu raporda yer alan geçmiş performans verileri gelecekte elde edilecek sonuçların bir garantisi olarak kabul edilemez. Bu raporda yer alan tüm bilgiler ve görüşler yatırımcıları bilgilendirmek amacıyla, Bulls Yatırım Menkul Değerler A.Ş. tarafından güncel ve güvenilir kaynaklardan temin edilmiş olmakla beraber, Bulls Yatırım Menkul Değerler A.Ş. söz konusu bilgilerin doğru ve tam olduğunu taahhüt etmemektedir. Raporlardaki yorumlardan, bilgilerin tam veya doğru olmaması ve/veya güncellenme nedeniyle doğabilecek maddi ve manevi zararlardan Bulls Yatırım Menkul Değerler A.Ş. ve çalışanları sorumlu tutulamaz. Bu raporun tümü veya bir kısmı Bulls Yatırım Menkul Değerler A.Ş. nin yazılı izni olmadan çoğaltılamaz, yayınlanamaz, üçüncü kişilere gösterilemez veya ileride kullanılmak üzere saklanamaz.