

### Bist Yorum:

**Güne başlarken...** BIST 100 endeksi, dün günü %0,68 azalışla 9.649,53 puanda tamamladı. Endekste işlem hacmi 130,2 milyar TL olarak gerçekleşti. Önceki kapanışa göre, Mali endeks %0,91, teknoloji endeksi %0,11 azalırken, Sanayi endeksi %0,04, hizmetler endeksi %0,01 değer kazandı. BIST 100 endeksinde dahil hisselerden 46 hisse değer kazanırken 46 hisse değer kaybetti. En çok işlem gören hisseler Türk Hava Yolları, İş Bankası (C), Bim, Yapı ve Kredi Bankası ve Aselsan oldu. Teknik görünüme baktığımızda, endekste gün içi geri çekilmelerde 9.566 – 9.535 – 9.405 puan seviyelerini takip edeceğiz. Yukarı hareketlerde ise sırasıyla 9.795 – 9.875 – 9.975 direnç seviyeleri olarak izlenebilir.

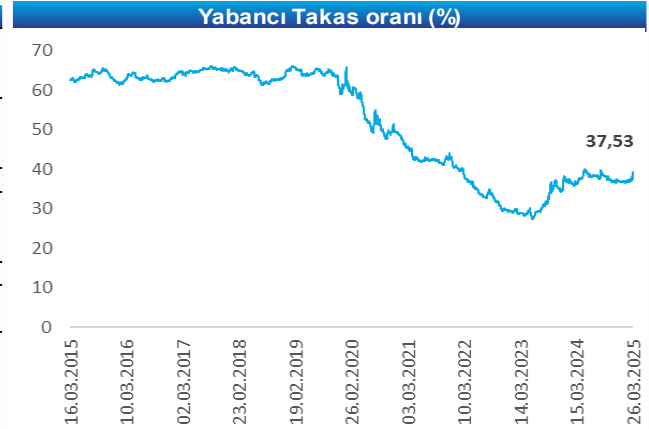
Piyasalar	Kapanış	1G %	1H %
<b>Yurt İçi Piyasalar</b>	<b>Kapanış</b>	<b>1G %</b>	<b>1H %</b>
Bist-100	9.716	4,5	-10,1
Bist-30	10.662	4,4	-11,2
Bist-Tum	11.317	4,3	-9,7
<b>Global Piyasalar</b>	<b>Kapanış</b>	<b>1G %</b>	<b>1H %</b>
NASDAQ	18.272	0,5	4,4
DAX	23.110	1,1	-1,2
S&P 500	5.777	1,9	2,9
Shanghai Com. Ind.	3.370	0,0	-1,7
Euro Stoxx 50 PR	5.475	1,1	-0,2
<b>Döviz &amp; Emtia</b>	<b>Kapanış</b>	<b>1G %</b>	<b>1H %</b>
\$/₺	37,91	0,1	3,6
€/₺	40,95	-0,2	2,3
£/₺	48,92	-0,1	3,1
€/€	1,08	-0,3	-1,1
BRENT (\$)	73,02	0,0	3,5
Altın (\$/ons)	3.020,98	0,4	-0,4

Yükselen	Kapanış	1G %
MIATK:IS	36,6	10,00
SOKM:IS	34,4	9,99
REEDR:IS	10,9	9,99
YEOTK:IS	51,3	9,98
BIMAS:IS	409,5	9,96








Düşen	Kapanış	1G %
ASELS:IS	110,5	-2,41
TKNSA:IS	30,1	-0,28
FROTO:IS	995,5	0,19
TKFEN:IS	129,3	0,46
PGSUS:IS	239,4	0,49

### Ekonomik Takvim

Tarih	Saat	Veri	Önceki	Beklenti
27.Mar	10:00	Şubat Dış Ticaret İstatistikleri		
	10:00	Şubat İşgücü İstatistikleri		
	12:00	Euro bölgesi M3 Para arzı		
28.Mar	10:00	Mart Ekonomi Güven Endeksi		
	11:55	Almanya Mart İşgücü İstatistikleri		
	16:30	ABD Haftalık İşsizlik Başvuruları		
30.Mar	10:00	Şubat Dış Ticaret İstatistikleri		
	11:00	Euro Bölgesi Mart Markit Üretim		
	16:45	ABD Mart Markit Üretim		
1.Nis	11:00	Euro Bölgesi Mart Markit Üretim		
	16:45	ABD Mart Markit Üretim		
	18:00	ABD Mart İsm Üretim		
2.Nis	10:00	Mart Markit Üretim		
3.Nis	10:00	Mart TÜFE		
	10:00	Mart ÜFE		



## Şirket ve Sektör Haberleri

-  **Kontrolmatik <KONTR TI> (Pozitif)** Şirketin 13.02.2025 tarihinde ihalesine katıldığı, Türkiye'nin enerji altyapısını güçlendirme hedefi doğrultusunda kritik öneme sahip olan Adapazarı Kompresör İstasyonu Projesi Yapım İşi ihalesinde BOTAŞ – Boru Hatları ile Petrol Taşıma A.Ş. tarafından 2.974mn TL bedelle kesinleşen ihale kararı şirkete bildirilmiştir. Alınan ihale, şirketin son 12 aylık cirosunun %30'una denk gelmektedir. (Kaynak: KAP)
-  **Alfa Solar Enerji <ALFAS TI>** Şirket, Fotovoltaik güneş paneli hücresi üretim tesisi kurulması amacıyla Yüksek Teknoloji Yatırım Programına yapılan başvuru olumlu değerlendirildi. Yatırımın toplam büyüklüğü 400mn ABD doları seviyesinde olacaktır. (Kaynak: KAP)
-  **Ic Enterra Yenilenebilir Enerji <ENTRA TI>** Şirket, Çin merkezli Goldwind International ile niyet mektubu imzalamıştır. Bu kapsamda, iki şirket hem Türkiye'de hem yurtdışında rüzgâr enerji santrali projelerinin geliştirilmesi konusunda iş birliği fırsatlarını değerlendirecektir. (Kaynak: KAP)
-  **Avrupa Yatırım Holding <AVHOL TI>** Şirket, azami pay sayısının 1.862.500 adet, azami fon tutarının 75mn TL olarak belirlendiği bir pay geri alım programı başlatacağını duyurdu. (Kaynak: KAP)
-  **Birikim Varlık Yönetimi <BRKVY TI>** Şirket, 30 Nisan'da hisse başına net 0,4573 TL temettü ödeme kararı aldı. Şirketin brüt temettü verimi %0,97 oldu. (Kaynak: KAP)
-  **Bim <BIMAS TI>** Şirket 3 Taksit halinde hisse başına net 10,9190 TL temettü ödeme kararı aldı. Şirketin brüt temettü verimi %2,77 oldu (Kaynak: KAP)
-  **Boğaziçi beton <BOBET TI>** Şirket, 5 Mayıs'da hisse başına net 0,17 TL temettü ödeme kararı aldı. Şirketin brüt temettü verimi %1,04 oldu. (Kaynak: KAP)

## Pay Geri Alım Tablosu

Şirket	Alınan Adet	Ağırlıklı Fiyat (TL)	Toplam Geri Alınan Pay	Sermaye Oranı
GRTHO	15.000	337,750	35.000	0,012%
KOCMT	115.000	12,49	623.945	0,025%
ALARK	1.615.000	92,60	11.752.733	2,702%
INVES	10.942	207,327	1.056.401	0,5634%
AHGAZ	150.000	20,957	50.460.164	1,94%
ENERY	236.181	3,30	115.010.613	1,2779%
HALKB	600.000	21,38-21,78	3.100.000	0,02%
DOHOL	760.000	14,90	41.039.838	1,5682%
DCTTR	60.000	37	60.000	0,046%
ALKLC	50.000	41,31	3.435.564	3,067%
AVGYO	330.500	9,02-9,68	330.500	0,290%
OZGYO	5.685.646	4,68-4,90	5.685.646	2,27%
FRIGO	20.000	7,45	5.010.000	3,41%
TERA	100.000	48,9	200.000	0,1269%
DAGI	30.000	47,12	60.000	0,2%
ASGYO	186.580	10,43-10,50	436.580	0,066%
AGROT	1.000.000	9,01	1.000.000	0,083%

#### Uyarı Notu

Burada yer alan yatırım bilgi, yorum ve tavsiyeleri, yorum ve tavsiyede bulunanların kişisel görüşlerine dayanmakta olup finansal bilgi ve genel yatırım tavsiyesi kapsamında hazırlanmıştır ve hiçbir şekilde yatırım danışmanlığı kapsamında değildir. Yatırım danışmanlığı hizmeti; yetkili kuruluşlar tarafından kişilerin risk ve getiri tercihleri dikkate alınarak kişiye özel sunulmaktadır. Burada yer alan yatırım bilgi, yorum ve tavsiyeler yatırım danışmanlığı kapsamında değildir. Yatırım danışmanlığı hizmeti; aracı kurumlar, portföy yönetim şirketleri, mevduat kabul etmeyen bankalar ile müşteri arasında imzalanacak yatırım danışmanlığı sözleşmesi çerçevesinde sunulmaktadır. Burada yer alan yorum ve tavsiyeler, yorum ve tavsiyede bulunanların kişisel görüşlerine dayanmaktadır. Bu görüşler mali durumunuz ile risk ve getiri tercihlerinize uygun olmayabilir. Bu nedenle, sadece burada yer alan bilgilere dayanarak yatırım kararı verilmesi beklentilerinize uygun sonuçlar doğurmayabilir. Burada yer alan yorum ve tavsiyeler genel niteliktedir. Bu tavsiyeler, mali durumunuz ile risk ve getiri tercihlerinize uygun olmayabilir. Bu nedenle, sadece burada yer alan bilgilere dayanarak yatırım kararı verilmesi beklentilerinize uygun sonuçlar doğurmayabilir. Yatırım Danışmanlığı hizmeti talep edilmesi halinde; yatırımcının Bulls Yatırım Menkul Değerler A.Ş. ile Yatırım Danışmanlığı sözleşmesi imzalamış olması, Yerindelik Testini tamamlamış ve risk grubunun belirlenmiş olması zorunludur. Bu raporda yer alan her türlü bilgi, yorum ve tavsiye uygunluk testi ile tespit edilecek risk grubunuz ve getiri beklentiniz ile uyumlu olmayabilir. Dolayısıyla, uygunluk testi neticesinde risk grubunuz tespit edilmeden sadece burada yer alan bilgilere dayanarak yatırım kararı verilmesi amaç, bilgi ve tecrübenize uygun sonuçlar doğurmayabilir. Bu rapor herhangi bir sürede belirli bir getirinin sağlanacağına dair bir taahhüt içermemekte olup, zaman içerisinde piyasa koşullarında meydana gelen değişiklikler nedeniyle yorum ve tavsiyelerde değişiklikler söz konusu olabilir. Bu raporda bahsedilen yatırım araçlarının fiyatları ve değerleri yatırımcıların menfaatlerine aykırı olarak hareket edebilir ve netice itibarıyla yatırımcılar anaparalarını kaybetme riski ile karşı karşıya kalabilirler. Bu raporda yer alan geçmiş performans verileri gelecekte elde edilecek sonuçların bir garantisi olarak kabul edilemez. Bu raporda yer alan tüm bilgiler ve görüşler yatırımcıları bilgilendirmek amacıyla, Bulls Yatırım Menkul Değerler A.Ş. tarafından güncel ve güvenilir kaynaklardan temin edilmiş olmakla beraber, Bulls Yatırım Menkul Değerler A.Ş. söz konusu bilgilerin doğru ve tam olduğunu taahhüt etmemektedir. Raporlardaki yorumlardan, bilgilerin tam veya doğru olmaması ve/veya güncellenme nedeniyle doğabilecek maddi ve manevi zararlardan Bulls Yatırım Menkul Değerler A.Ş. ve çalışanları sorumlu tutulamaz. Bu raporun tümü veya bir kısmı Bulls Yatırım Menkul Değerler A.Ş. nin yazılı izni olmadan çoğaltılamaz, yayımlanamaz, üçüncü kişilere gösterilemez veya ileride kullanılmak üzere saklanamaz.