

Bist Yorum:

Güne başlarken... BIST 100 endeksi dün günü %1,81 azalışla 10.486,70 puandan tamamladı. BIST 100 endeksinde toplam işlem hacmi 82,1 milyar TL oldu. Önceki kapanışa göre mali endeks %1,21, sanayi endeksi %2,19, teknoloji endeksi %1,77 ve hizmetler endeksi %1,82 değer kaybetti. BIST 100 endeksine dahil hisselerin 10'u prim yaptı, 87'si geriledi. Türk Hava Yolları, Ereğli Demir Çelik, Türkiye İş Bankası (C), Astor Enerji, ile Yapı ve Kredi Bankası en çok işlem gören hisse senetleri oldu. Bugün TCMB Haziran ayı PPK toplantı saat 14:00 yapılacak. Toplantıda politika faizi %50 seviyesinde sabit bırakması beklenmektedir. Öte yandan yarın gerçekleşecek olan FATF toplantısında Türkiye'nin "Gri Liste"den çıkışının değerlendirilmesi beklenmektedir. Son toplantı sonrasında Türkiye'nin ödevleri noktasında kripto varlıklar yasası kaldığı belirtiliyordu. Dün akşam itibariyle bu düzenlemenin meclisten geçtiğini gördük. Bu düzenleme "Kripto varlıklara ilişkin düzenlemeler içeren Sermaye Piyasası Kanununda Değişiklik Yapılmasına Dair Kanun Teklifi, TBMM Genel Kurulu'nda kabul edilerek yasalaştı. Teknik açıdan günlük grafikte takip ettiğimiz. 6 barlık ağırlıklı ortalamanın kırılmasıyla satışlar sertleşti ilk önemli destek bölgesine geldik. Bugün için 10.455 – 10.425 – 10.385 noktalarını destek bölgesi olarak izleyeceğiz. Yukarı harekette ise dirençlerimizi sırasıyla 10.555 – 10.625 – 10.675 ilk önemli dirençlerimiz olarak değerlendiriyoruz.

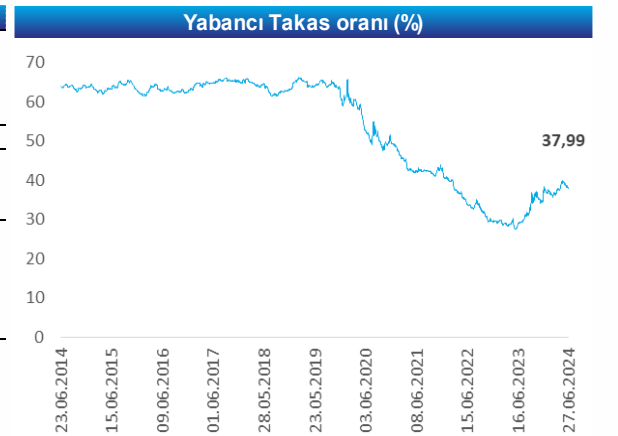
Ekonomik Takvim

Tarih	Saat	Veri	Önceki	Beklenti
27.06	10:00	Haziran Ekonomi Güven Endeksi		
	14:00	TCMB Faiz Kararı		
	15:30	ABD 4Ç23 GSYH		
		Do&Co <DOCO TI> 4Ç23 sonuçları		
28.06	10:00	Mayıs Dış Ticaret İstatistikleri		
1.07	10:00	Haziran Markit Üretim PMI		
	10:55	Almanya Markit Üretim PMI		
	16:45	ABD Markit Üretim PMI		
3.07	10:00	Haziran TÜFE	3.37%	
	10:00	Haziran ÜFE	1.96%	
	15:30	ABD Mayıs Ödemeler Dengesi	-74.6 mlr ABD\$	
	17:00	ABD Mayıs Fabrika Siparişleri		
	17:00	ABD Mayıs Dayanıklı Mal Siparişleri		

Piyasalar	Kapanış	1G%	1H%
Yurt İçi Piyasalar	Kapanış	1G%	1H%
Bist-100	10,487	-1.8	0.1
Bist-30	11,422	-1.7	0.1
Bist-Tum	11,895	-1.7	0.1
Global Piyasalar	Kapanış	1G%	1H%
NASDAQ	17,805	0.5	0.7
DAX	18,155	-0.1	0.9
S&P 500	5,469	0.0	0.7
Shangai Com. Ind.	2,973	0.8	-2.0
Euro Stoxx 50 PR	4,916	-0.4	1.6
Döviz& Emtia	Kapanış	1G%	1H%
\$/₺	32.90	0.0	1.4
€/₺	35.18	-0.3	1.3
£/₺	41.61	-0.2	1.0
€/">\$	1.07	-0.2	-0.3
BRENT (\$)	85.25	0.3	3.2
Altın (\$/ons)	2,298.35	-0.9	-1.5



Yükselen	Kapanış	1G%
AKFYE:IS	28.8	6.59
MAV:IS	122.2	2.95
TATEN:IS	32.1	2.43
ISMEN:IS	40.0	2.25
KARSN:IS	16.6	1.28

Düşen	Kapanış	1G%
ASTOR:IS	95.8	-7.71
CWENE:IS	208.4	-6.13
BIOEN:IS	20.6	-5.51
KONTR:IS	167.3	-5.32
YEOTK:IS	187.7	-5.20



Şirket ve Sektör Haberleri

-  **Suwen Tekstil <SUWEN TI> 1Ç24 sonuçları...** Şirket'in 1Ç24 dönemi net kârı yıllık %37 azalarak 16,7mn TL'ye geriledi. İlgili dönemde net satışlar yıllık %21 artışla 617,8mn TL ve FAVÖK yıllık %74 artarak 83,4mn TL oldu. 1Ç23'te 119,2mn TL'lik net parasal pozisyon kazancı elde eden Şirket'in, 1Ç24'te 68,1mn TL'lik net parasal pozisyon kazancı oluşmuştur.(Kaynak: KAP)
-  **Türk İlaç <TRILC TI>** Devlet Malzeme Ofisi Genel Müdürlüğü 5 No'lu Satın Alma Dairesi Başkanlığı tarafından açılan tıbbi beşeri ilaç alım ihalesi, DİADOL markası ile 46,2mn TL (KDV hariç) tutarla ortaklık tarafından kazanılmıştır.(Kaynak: KAP)
-  **Harekat Proje Taşımacılık <HRKET TI>** Şirket, STAR Rafineri şirketinin 2024 yılı planlı duruş bakım döneminde ekipman tedariki ve kaldırma hizmetleri sunulması konusunda 13mn ABD Doları tutarında sözleşme imzaladı. (Kaynak: KAP)
-  **Koza Anadolu Metal <KOZAA TI>** Şirket bağlı ortaklığı ATP İnşaat'ın sahibi olduğu ATP Havacılık paylarının tamamının 1,75 mlr TL'ye Koza İpek Holding'e satılmasına karar verildiği açıklandı. Şirket, satıştan oluşan kaynağı hâlihazırda yapılmakta ve gelecekte yapılacak olan şirket veya şirket bağlı ortaklıklarına ait yatırımların finansmanının sürdürülebilir bir biçimde şirketin öz kaynaklarından sağlanması amacıyla kullanmayı planlamaktadır. (Kaynak: KAP)
-  **Astor Enerji <ASTOR TI>** Şirket'in ortağı Feridun Geçgel'in sahip olduğu, Şirket sermayesinin %3,71'ine karşılık gelen 37mn lot paylar, 94,45 TL fiyatla yurtiçi ve yurtdışı kurumsal yatırımcılara satılacaktır. Satılacak olan 37mn lot paylar halihazırda Borsa'da işlem görmeyen nitelikte olup işlem günü itibarıyla Borsa'da işlem gören niteliğe dönüşüm işlemi tamamlanacaktır.(Kaynak: KAP)
-  **Sdt Uzak <SDTTR TI>** Şirket yurt içi bir müşterisinden, savunma sistemleri alanında, 893bin ABD Doları tutarında sipariş almıştır. Siparişe konu ürünlerin teslimatlarının, 2024 ve 2025 yılları içinde tamamlanması planlanmaktadır.(Kaynak: KAP)
-  **Kale Seramik <KLSER TI>** Şirket porselen slab yatırımları kapsamında 1x3 metre ve 1,2x3,6 metre ebatlı üretim kapasitesini %50 arttıracak yatırım için System Ceramics Spa ile mutabakat anlaşması imzalamıştır. İlk aşaması 1 Mayıs 2025'te, ikinci aşaması da 2025 sonunda tamamlanması beklenen, halka arzdan sağlanan fondan karşılanacak yaklaşık 15mn EUR tutarındaki yatırım ile söz konusu ürünlerdeki kapasitenin 1,6mn m2'den 2,4mn m2'ye çıkarılması hedeflenmektedir.(Kaynak: KAP)
-  **Vera Konsept Gayrimenkul <VRGYO TI>** Şirketin yatırım amaçlı gayrimenkullerinden Konsept Vera AVM' nin satışı ile ilgili pazarlık görüşmelerine başlanılmıştır.(Kaynak: KAP)

-  **Alarko Holding <ALARK TI>** Hisse geri alım programı kapsamında, Şirket tarafından 26.06.2024 tarihinde Borsa İstanbul'da pay başına ağırlıklı ortalama 103.45 TL fiyat ile toplam 193.3bin TL nominal değerli ALARK payları geri alındı. Hatırlatmak isteriz ki geri alınan payların nominal değeri 5.99mn TL'ye ulaşmış olup, Şirketin sermayesine oranı %1.379'dir. (Kaynak: KAP, Bulls Yatırım)
-  **Şişecam < SISE TI >** Hisse geri alım programı kapsamında, Şirket tarafından 26.06.2024 tarihinde Borsa İstanbul'da pay başına ağırlıklı ortalama 47.96 TL fiyat ile toplam 2mn TL nominal değerli SISE payları geri alındı. Hatırlatmak isteriz ki geri alınan payların nominal değeri 65.8mn TL'ye ulaşmış olup, Şirketin sermayesine oranı %2.15'dir. (Kaynak: KAP, Bulls Yatırım)

Uyarı Notu

Burada yer alan yatırım bilgi, yorum ve tavsiyeleri, yorum ve tavsiyede bulunanların kişisel görüşlerine dayanmakta olup finansal bilgi ve genel yatırım tavsiyesi kapsamında hazırlanmıştır ve hiçbir şekilde yatırım danışmanlığı kapsamında değildir. Yatırım danışmanlığı hizmeti; yetkili kuruluşlar tarafından kişilerin risk ve getiri tercihleri dikkate alınarak kişiye özel sunulmaktadır. Burada yer alan yatırım bilgi, yorum ve tavsiyeler yatırım danışmanlığı kapsamında değildir. Yatırım danışmanlığı hizmeti; aracı kurumlar, portföy yönetim şirketleri, mevduat kabul etmeyen bankalar ile müşteri arasında imzalanacak yatırım danışmanlığı sözleşmesi çerçevesinde sunulmaktadır. Burada yer alan yorum ve tavsiyeler, yorum ve tavsiyede bulunanların kişisel görüşlerine dayanmaktadır. Bu görüşler mali durumunuz ile risk ve getiri tercihlerinize uygun olmayabilir. Bu nedenle, sadece burada yer alan bilgilere dayanarak yatırım kararı verilmesi beklentilerinize uygun sonuçlar doğurmayabilir. Burada yer alan yorum ve tavsiyeler genel niteliktedir. Bu tavsiyeler, mali durumunuz ile risk ve getiri tercihlerinize uygun olmayabilir. Bu nedenle, sadece burada yer alan bilgilere dayanarak yatırım kararı verilmesi beklentilerinize uygun sonuçlar doğurmayabilir. Yatırım Danışmanlığı hizmeti talep edilmesi halinde; yatırımcının Bulls Yatırım Menkul Değerler A.Ş. ile Yatırım Danışmanlığı sözleşmesi imzalamış olması, Yerindelik Testini tamamlamış ve risk grubunun belirlemiş olması zorunludur. Bu raporda yer alan her türlü bilgi, yorum ve tavsiye uygunluk testi ile tespit edilecek risk grubunuz ve getiri beklentiniz ile uyumlu olmayabilir. Dolayısıyla, uygunluk testi neticesinde risk grubunuz tespit edilmeden sadece burada yer alan bilgilere dayanarak yatırım kararı verilmesi amaç, bilgi ve tecrübenize uygun sonuçlar doğurmayabilir. Bu rapor herhangi bir sürede belirli bir getirinin sağlanacağına dair bir taahhüt içermemekte olup, zaman içerisinde piyasa koşullarında meydana gelen değişiklikler nedeniyle yorum ve tavsiyelerde değişiklikler söz konusu olabilir. Bu raporda bahsedilen yatırım araçlarının fiyatları ve değerleri yatırımcıların menfaatlerine aykırı olarak hareket edebilir ve netice itibarıyla yatırımcılar anaparalarını kaybetme riski ile karşı karşıya kalabilirler. Bu raporda yer alan geçmiş performans verileri gelecekte elde edilecek sonuçların bir garantisi olarak kabul edilemez. Bu raporda yer alan tüm bilgiler ve görüşler yatırımcıları bilgilendirmek amacıyla, Bulls Yatırım Menkul Değerler A.Ş. tarafından güncel ve güvenilir kaynaklardan temin edilmiş olmakla beraber, Bulls Yatırım Menkul Değerler A.Ş. söz konusu bilgilerin doğru ve tam olduğunu taahhüt etmemektedir. Raporlardaki yorumlardan, bilgilerin tam veya doğru olmaması ve/veya güncellenme nedeniyle doğabilecek maddi ve manevi zararlardan Bulls Yatırım Menkul Değerler A.Ş. ve çalışanları sorumlu tutulamaz. Bu raporun tümü veya bir kısmı Bulls Yatırım Menkul Değerler A.Ş. nin yazılı izni olmadan çoğaltılamaz, yayınlanamaz, üçüncü kişilere gösterilemez veya ileride kullanılmak üzere saklanamaz.