

## Bist Yorum:

**Güne başlarken...** BIST 100 endeksi, dün günü %1,06 azalışla 9.997,85 puanda tamamladı. Endekste işlem hacmi 81,3 milyar TL olarak gerçekleşti. Önceki kapanışa göre, hizmetler endeksi %1,28, teknoloji endeksi %0,26, Sanayi endeksi %1,32 mali endeksi %0,87 değer kaybetti. BIST 100 endeksine dahil hisselerden 13'u değer kazanırken, 85'i değer kaybetti. En çok işlem gören hisseler Türk Hava Yolları, Türkiye İş Bankası (C), Akbank, Erdemir ve Yapı ve Kredi Bankası oldu. Teknik görünüme baktığımızda gün içi geri çekilmelerde 9.960 - 9.940 - 9.925 puan seviyelerini takip edeceğiz. Yukarı hareketlerde ise sırasıyla 10.020 - 10.040 - 10.060 direnç seviyeleri olarak izlenebilir..

Piyasalar	Kapanış	1G %	1H %
<b>Yurt İçi Piyasalar</b>	<b>Kapanış</b>	<b>1G %</b>	<b>1H %</b>
Bist-100	9.998	-1,06	-0,3
Bist-30	11.070	-0,96	-0,1
Bist-Tum	11.602	-1,10	-0,3
<b>Global Piyasalar</b>	<b>Kapanış</b>	<b>1G %</b>	<b>1H %</b>
NASDAQ	19.342	-3,1	-1,5
DAX	21.282	-0,5	1,4
S&P 500	6.101	-0,3	1,7
Shangai Com. Ind.	3.251	-0,1	0,2
Euro Stoxx 50 PR	5.188	-0,6	0,5
<b>Döviz&amp; Emtia</b>	<b>Kapanış</b>	<b>1G %</b>	<b>1H %</b>
\$/₺	35,66	0,2	0,4
€/₺	37,39	0,2	2,1
£/₺	44,39	0,6	2,6
€/€	1,04	0,0	1,3
BRENT (\$)	77,08	-1,8	-3,4
Altın (\$/ons)	2.741,48	-1,0	1,2

Yükselen	Kapanış	1G %
EUPWR:IS	34,5	3,86
GESAN:IS	50,0	2,63
HALKB:IS	18,7	2,02
CIMSA:IS	56,5	1,80
GARAN:IS	133,8	1,13

Düşen	Kapanış	1G %
ENERY:IS	223,2	-4,16
MAVI:IS	70,2	-3,97
MIATK:IS	38,2	-3,88
ULKER:IS	116,2	-3,73
ARDYZ:IS	37,7	-3,68







## Ekonomik Takvim

Tarih	Saat	Veri	Önceki	Beklenti
29.Oca	22:00	FED Faiz Kararı		
30.Oca	10:00	Ocak Ekonomi Güven Endeksi		
	14:00	BDDK Aralık ayı Bankacılık Sektör Verileri		
	16:15	AMB Faiz Kararı		
		TCMB Para Politikası Toplantı Tutanaqları		

## Yabancı Takas oranı (%)



## Şirket ve Sektör Haberleri

-  **Mia Teknoloji <MIATK TI>** Şirket madencilik sektöründeki gelişmeleri yakından takip ederek inovasyon ve hizmet odaklı çözümler sunma amacıyla yeni bir departman kurulmasına karar vermiştir. (Kaynak: KAP)
-  **Girişim elektirk <GESAN TI> (Nötr)** Şirket, yurtdışında yerleşik bir firma ile Romanya Corbi Marii Bölgesi'nde yapılacak "Güneş Enerjisi Santrali (GES) Anahtar Teslim Yapım İşi ve 2 yıllık Bakım & Onarım İşi" için anlaşmaya varmıştır. Anlaşmanın toplam bedeli yaklaşık 2mn EUR olup şirketin son 12 aylık cirosunun %0,6'sına denk gelmektedir. (Kaynak: KAP)
-  **Europower Enerji <EUPWR TI> (Nötr)** Şirket, yurtiçinde yerleşik bir taahhüt firmasından, Türkiye'nin farklı lokasyonlarında yapmakta oldukları güneş enerjisi santrali projelerinde kullanılmak üzere "OG Hücre ve Köşk" tedarigi siparişi almıştır. Sipariş bedeli 66,1mn TL olup şirketin son 12 aylık cirosunun %0,9'una denk gelmektedir. (Kaynak: KAP)
-  **CVK Maden <CVKMD>** Şirket yurt dışında yerleşik bir şirket ile "Maden Cevheri Satışı" konusunda anlaşmıştır. Siparişin toplam bedeli yaklaşık 109.6mn TL. Yapılan sözleşme şirketin son 12 aylık cirosunun %4,6'a denk gelmektedir. Şirket ayrıca alüminyum Çerçeve Üretimi yatırımının 1Y25 sonunda devreye alınmasının planlandığı açıklandı. (Kaynak: KAP)
-  **Dardanel <DARDL TI>** Şirket'in bağlı ortaklığı Dardanel Dağıtım'ın Milli Savunma Bakanlığı'nın açtığı ihaleyi 494,3mn TL bedelle kazandığı açıklandı. (Kaynak: KAP)
-  **Türk İlaç <TRILC>** Gaziantep OSB'de kurulacak ve yıllık 120mn adet serum üretim kapasitesine sahip olacak tesis için, Sanayi ve Teknoloji Bakanlığı tarafından 1,4 milyar TL tutarındaki Yatırım Taahhütlü Avans Kredisi onayı aldı. Üretim, başta Suriye, Irak ve Lübnan olmak üzere Ortadoğu ülkelerine ihracata yönelik olacak. Tesisin altyapı ve fizibilite çalışmaları tamamlanmış olup, en kısa sürede faaliyete geçirilecektir. (Kaynak: KAP)

## Pay Geri Alım Tablosu

Şirket	Alınan Adet	Ağırlıklı Fiyat (TL)	Toplam Geri Alınan Pay	Sermaye Oranı
NTHOL	250.000	44,78-44,90	11.210.020	6,53%
YGGYO	5.526	65,91	8.331.886	3,44%
KRVGD	250.000	2,12	30.636.448	1,42%
LKMNH	13.745	21,28-21,40	6.555.902	3,04%
TKFEN	180.000	62,93	12.720.000	3,4378%

#### Uyarı Notu

Burada yer alan yatırım bilgi, yorum ve tavsiyeleri, yorum ve tavsiyede bulunanların kişisel görüşlerine dayanmakta olup finansal bilgi ve genel yatırım tavsiyesi kapsamında hazırlanmıştır ve hiçbir şekilde yatırım danışmanlığı kapsamında değildir. Yatırım danışmanlığı hizmeti; yetkili kuruluşlar tarafından kişilerin risk ve getiri tercihleri dikkate alınarak kişiye özel sunulmaktadır. Burada yer alan yatırım bilgi, yorum ve tavsiyeler yatırım danışmanlığı kapsamında değildir. Yatırım danışmanlığı hizmeti; aracı kurumlar, portföy yönetim şirketleri, mevduat kabul etmeyen bankalar ile müşteri arasında imzalanacak yatırım danışmanlığı sözleşmesi çerçevesinde sunulmaktadır. Burada yer alan yorum ve tavsiyeler, yorum ve tavsiyede bulunanların kişisel görüşlerine dayanmaktadır. Bu görüşler mali durumunuz ile risk ve getiri tercihlerinize uygun olmayabilir. Bu nedenle, sadece burada yer alan bilgilere dayanarak yatırım kararı verilmesi beklentilerinize uygun sonuçlar doğurmayabilir. Burada yer alan yorum ve tavsiyeler genel niteliktedir. Bu tavsiyeler, mali durumunuz ile risk ve getiri tercihlerinize uygun olmayabilir. Bu nedenle, sadece burada yer alan bilgilere dayanarak yatırım kararı verilmesi beklentilerinize uygun sonuçlar doğurmayabilir. Yatırım Danışmanlığı hizmeti talep edilmesi halinde; yatırımcının Bulls Yatırım Menkul Değerler A.Ş. ile Yatırım Danışmanlığı sözleşmesi imzalamış olması, Yerindelik Testini tamamlamış ve risk grubunun belirlenmiş olması zorunludur. Bu raporda yer alan her türlü bilgi, yorum ve tavsiye uygunluk testi ile tespit edilecek risk grubunuz ve getiri beklentiniz ile uyumlu olmayabilir. Dolayısıyla, uygunluk testi neticesinde risk grubunuz tespit edilmeden sadece burada yer alan bilgilere dayanarak yatırım kararı verilmesi amaç, bilgi ve tecrübenize uygun sonuçlar doğurmayabilir. Bu rapor herhangi bir sürede belirli bir getirin sağlanacağına dair bir taahhüt içermemekte olup, zaman içerisinde piyasa koşullarında meydana gelen değişiklikler nedeniyle yorum ve tavsiyelerde değişiklikler söz konusu olabilir. Bu raporda bahsedilen yatırım araçlarının fiyatları ve değerleri yatırımcıların menfaatlerine aykırı olarak hareket edebilir ve netice itibarıyla yatırımcılar anaparalarını kaybetme riski ile karşı karşıya kalabilirler. Bu raporda yer alan geçmiş performans verileri gelecekte elde edilecek sonuçların bir garantisi olarak kabul edilemez. Bu raporda yer alan tüm bilgiler ve görüşler yatırımcıları bilgilendirmek amacıyla, Bulls Yatırım Menkul Değerler A.Ş. tarafından güncel ve güvenilir kaynaklardan temin edilmiş olmakla beraber, Bulls Yatırım Menkul Değerler A.Ş. söz konusu bilgilerin doğru ve tam olduğunu taahhüt etmemektedir. Raporlardaki yorumlardan, bilgilerin tam veya doğru olmaması ve/veya güncellenme nedeniyle doğabilecek maddi ve manevi zararlardan Bulls Yatırım Menkul Değerler A.Ş. ve çalışanları sorumlu tutulamaz. Bu raporun tümü veya bir kısmı Bulls Yatırım Menkul Değerler A.Ş. nin yazılı izni olmadan çoğaltılamaz, yayımlanamaz, üçüncü kişilere gösterilemez veya ileride kullanılmak üzere saklanamaz.