

Bist Yorum:

Güne başlarken... BIST 100 endeksi, dün günü %0,38 azalışla 9.612,84 puanda tamamladı. Endekste işlem hacmi 114,3 milyar TL olarak gerçekleşti. Önceki kapanışa göre, Mali endeks %0,28, hizmetler endeksi %0,10 azalırken, Sanayi endeksi %0,17, teknoloji endeksi %0,24 değer kazandı. BIST 100 endeksinde dahil hisselerden 49 hisse değer kazanırken 51 hisse değer kaybetti. En çok işlem gören hisseler Türk Hava Yolları, Yapı ve Kredi Bankası, İş Bankası (C), Akbank, ve Aselsan oldu. Teknik görünümüne baktığımızda, endekste gün içi geri çekilmelerde 9.555 – 9.535 – 9.450 puan seviyelerini takip edeceğiz. Yukarı hareketlerde ise sırasıyla 9.650 – 9.750 – 9.825 direnç seviyeleri olarak izlenebilir..

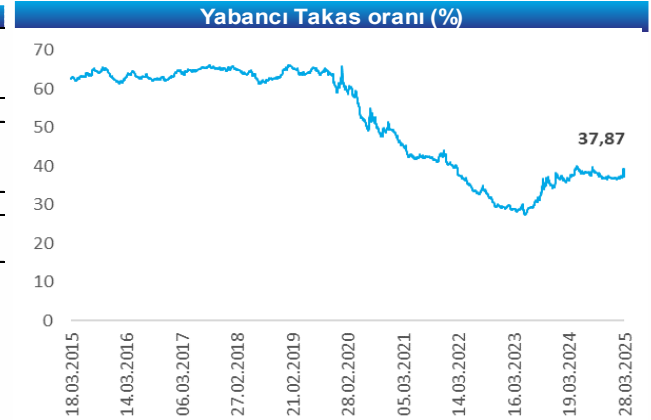
Piyasalar	Kapanış	1G %	1H %
Yurt İçi Piyasalar	Kapanış	1G %	1H %
Bist-100	9.613	-0,4	-2,0
Bist-30	10.517	-0,5	-2,6
Bist-Tum	11.280	0,0	-1,4
Global Piyasalar	Kapanış	1G %	1H %
NASDAQ	17.804	-0,5	0,6
DAX	22.679	-0,7	-1,4
S&P 500	5.693	-1,4	0,5
Shangai Com. Ind.	3.374	0,1	-1,0
Euro Stoxx 50 PR	5.381	-0,6	-1,3
Döviz& Emtia	Kapanış	1G %	1H %
\$/₺	37,93	0,0	0,0
€/₺	40,87	-0,1	-0,8
£/₺	48,94	0,1	-0,3
€/€	1,07	-0,4	-1,5
BRENT (\$)	74,03	0,3	2,8
Altın (\$/ons)	3.055,66	1,1	0,3

Yükselen	Kapanış	1G %
CANTE:IS	1,4	9,72
SASA:IS	3,4	7,25
TKFEN:IS	130,6	4,11
VAKBN:IS	24,7	3,39
ALFAS:IS	49,8	3,31






Düşen	Kapanış	1G %
ARCLK:IS	142,7	-3,68
LMKDC:IS	30,8	-3,43
KONTR:IS	28,1	-3,08
SDTTR:IS	203,2	-2,82
SAHOL:IS	86,0	-2,78

Ekonomik Takvim

Tarih	Saat	Veri	Önceki	Beklenti
28.Mar	10:00	Mart Ekonomi Güven Endeksi		
	11:55	Almanya Mart İşgücü İstatistikleri		
	16:30	ABD Haftalık İşsizlik Başvuruları		
30.Mar	10:00	Şubat Dış Ticaret İstatistikleri		
1.Nis	11:00	Euro Bölgesi Mart Markit Üretim		
	16:45	ABD Mart Markit Üretim		
	18:00	ABD Mart İsm Üretim		
2.Nis	10:00	Mart Markit Üretim		
3.Nis	10:00	Mart TÜFE		
	10:00	Mart ÜFE		



Şirket ve Sektör Haberleri

-  **Erciyas Çelik <ERCB TI>** Şirket Adriyatik'teki stratejik limanın 3. faz boru üretim işini yaklaşık 32,5 mn ABD dolar tutarında bir sözleşmeyle aldı. Teslimatlar 2025 yılında gerçekleştirilecek. İmzalanan sözleşme şirketin son 12 aylık cirosunun %17'ine denk gelmektedir. (Kaynak: KAP)
-  **Girişim Elektrik <GESAN>** Şirket, TEİAŞ tarafından düzenlenen "154 kV Akçaşehir TM (KOP) Yapımı" ihalesini 196,4 milyon TL bedelle kazanmış olup, 27 Mart 2025 tarihinde işin şirketimize verildiği kesinleşmiştir. Şirketin son 12 aylık cirosunun %1,3'üne denk gelmektedir. (Kaynak: KAP)
-  **Sasa Polyester <SASA TI>** Şirket, Gaziantep'te bulunan Arazi GES projesi tamamlanmış olup toplam 45,7 MWp santral gücündeki tesisin tamamı devreye alınmış ve elektrik üretmeye başlamıştır. 25mn ABD Doları bu yatırımla birlikte Şirket'in mevcut yıllık elektrik tüketiminin yaklaşık %20'si yenilenebilir enerji kaynaklarından karşılanmaya başlamıştır. (Kaynak :KAP)
-  **Link Bilgisayar <LINK TI>** Şirket yapay zeka destekli güvenlik çözümleri içeren 207,9 mn TL'lik bir sözleşme imzaladı. Teslimatlar kısa sürede yapılacak. İmzalanan sözleşme şirketin son 12 aylık cirosunun %35,2'ine denk gelmektedir. (Kaynak: KAP)
-  **Bigchef <BIGCH TI>** Şirket, 31 Temmuz'da hisse başına net 0,6196 TL temettü ödeme kararı aldı. Şirketin brüt temettü verimi %2,79 oldu. (Kaynak: KAP)

Pay Geri Alım Tablosu

Şirket	Alınan Adet	Ağırlıklı Fiyat (TL)	Toplam Geri Alınan Pay	Sermaye Oranı
GRTHO	10.000	33275,000	50.000	0,048%
VAKBN	2.971.644	24,48-24,90		0,025%
KOCMT	107.000	12,71	738.945	0,185%
AHGZ	400.000	21,120	50.860.164	1,956%
ENERY	3.500.000	3,32	118.510.613	1,317%
LKMNH	60.246	18,1700	2.371.488	1,130%
DOHOL	760.000	14,90	41.039.838	1,568%
OZGYO	314.354	4,83	6.000.000	2,400%
DCTTR	100.000	35,84	150.000	0,123%
AGESA	30.000	127	1.729.946	0,960%
FRIGO	40.000	7,485	5.050.000	3,430%
MHRGY	1.000.000	4,8	7.970.632	0,215%
BALSU	353.713	14,82	813.713	0,073%
AVGYO	10.000	9,055	1.600.090	1,434%
DAGHL	30.000	50,25	60.000	0,300%
PCILT	70.000	11,993	2.815.028	0,400%

Uyarı Notu

Burada yer alan yatırım bilgi, yorum ve tavsiyeleri, yorum ve tavsiyede bulunanların kişisel görüşlerine dayanmakta olup finansal bilgi ve genel yatırım tavsiyesi kapsamında hazırlanmıştır ve hiçbir şekilde yatırım danışmanlığı kapsamında değildir. Yatırım danışmanlığı hizmeti; yetkili kuruluşlar tarafından kişilerin risk ve getiri tercihleri dikkate alınarak kişiye özel sunulmaktadır. Burada yer alan yatırım bilgi, yorum ve tavsiyeler yatırım danışmanlığı kapsamında değildir. Yatırım danışmanlığı hizmeti; aracı kurumlar, portföy yönetim şirketleri, mevduat kabul etmeyen bankalar ile müşteri arasında imzalanacak yatırım danışmanlığı sözleşmesi çerçevesinde sunulmaktadır. Burada yer alan yorum ve tavsiyeler, yorum ve tavsiyede bulunanların kişisel görüşlerine dayanmaktadır. Bu görüşler mali durumunuz ile risk ve getiri tercihlerinize uygun olmayabilir. Bu nedenle, sadece burada yer alan bilgilere dayanarak yatırım kararı verilmesi beklentilerinize uygun sonuçlar doğurmayabilir. Burada yer alan yorum ve tavsiyeler genel niteliktedir. Bu tavsiyeler, mali durumunuz ile risk ve getiri tercihlerinize uygun olmayabilir. Bu nedenle, sadece burada yer alan bilgilere dayanarak yatırım kararı verilmesi beklentilerinize uygun sonuçlar doğurmayabilir. Yatırım Danışmanlığı hizmeti talep edilmesi halinde; yatırımcının Bulls Yatırım Menkul Değerler A.Ş. ile Yatırım Danışmanlığı sözleşmesi imzalamış olması, Yerindelik Testini tamamlamış ve risk grubunun belirlenmiş olması zorunludur. Bu raporda yer alan her türlü bilgi, yorum ve tavsiye uygunluk testi ile tespit edilecek risk grubunuz ve getiri beklentiniz ile uyumlu olmayabilir. Dolayısıyla, uygunluk testi neticesinde risk grubunuz tespit edilmeden sadece burada yer alan bilgilere dayanarak yatırım kararı verilmesi amaç, bilgi ve tecrübenize uygun sonuçlar doğurmayabilir. Bu rapor herhangi bir sürede belirli bir getirinin sağlanacağına dair bir taahhüt içermemekte olup, zaman içerisinde piyasa koşullarında meydana gelen değişiklikler nedeniyle yorum ve tavsiyelerde değişiklikler söz konusu olabilir. Bu raporda bahsedilen yatırım araçlarının fiyatları ve değerleri yatırımcıların menfaatlerine aykırı olarak hareket edebilir ve netice itibarıyla yatırımcılar anaparalarını kaybetme riski ile karşı karşıya kalabilirler. Bu raporda yer alan geçmiş performans verileri gelecekte elde edilecek sonuçların bir garantisi olarak kabul edilemez. Bu raporda yer alan tüm bilgiler ve görüşler yatırımcıları bilgilendirmek amacıyla, Bulls Yatırım Menkul Değerler A.Ş. tarafından güncel ve güvenilir kaynaklardan temin edilmiş olmakla beraber, Bulls Yatırım Menkul Değerler A.Ş. söz konusu bilgilerin doğru ve tam olduğunu taahhüt etmemektedir. Raporlardaki yorumlardan, bilgilerin tam veya doğru olmaması ve/veya güncellenme nedeniyle doğabilecek maddi ve manevi zararlardan Bulls Yatırım Menkul Değerler A.Ş. ve çalışanları sorumlu tutulamaz. Bu raporun tümü veya bir kısmı Bulls Yatırım Menkul Değerler A.Ş. nin yazılı izni olmadan çoğaltılamaz, yayımlanamaz, üçüncü kişilere gösterilemez veya ileride kullanılmak üzere saklanamaz.