

Bist Yorum:

Güne başlarken... BIST 100 endeksi Cuma günü %2,05 artışla 9.915,62 puandan tamamladı. Toplam günlük işlem hacmi 171.9milyar TL oldu. Yeni yüksek rekorunu 9.956'ya çekerken kapanış rekorunu da 9.915'e taşımış oldu. Global piyasalara baktığımızda, Jeopolitik risklerin zayıflamaya devam ettiğini gözlemliyoruz. Hafta sonu İsrail Dışişleri Bakanı Yisrael Katz, Hamas ile esir takası anlaşması yapılması halinde Gazze Şeridi'nin güneyindeki Refah kentine olası kara operasyonunu askıya alacaklarını bildirdiği açıklandı. Asya piyasalarında Çin'den gelen Ulusal İstatistik Bürosu (UİB) verilerine göre, yıllık cirosu 20mn Yuan'ın (yaklaşık 2,82mn ABD doları) üzerindeki sanayi işletmelerinin toplam karları, Mart 2024 döneminde 596milyar Yuan'a (yaklaşık 82,3milyar ABD doları) ulaştı. Japonya'da ise piyasalar bugün kapalı. Hong Kong %1,3 civarı, Çin %1.4 civarı pozitif işlemlerini sürdürüyor. ABD 10 yıllık tahvil faizi %4,66 civarında işlem görüyor. Bugün geri çekilmelerde 9.850 – 9.775 – 9.725 – 9.375 gün içi destek noktalarını takip edeceğiz. Yukarı hareketlerde ise 9.950 – 9.985 – 10.150 – 10.300 ilk önemli dirençlerimiz olarak değerlendiriyoruz.

Ekonomik Takvim

Tarih	Saat	Veri	Önceki	Beklenti
29.04	10:00	Nisan Ekonomi Güven Endeksi		
		Garanti Bankası <GARAN TI> 1Ç24 Sonuçları		
30.04	10:00	Mart Dış Ticaret İstatistikleri		
		Akbank <AKBNK TI> 1Ç24 Sonuçları		
01.05	16:45	ABD Nisan Markit İstihdan Değişimi		
	17:00	ABD Nisan ISM Üretim		
	21:00	FED Faiz Kararı		

Piyasalar	Kapanış	1G %	1H %
Yurt İçi Piyasalar	Kapanış	1G %	1H %
Bist-100	9,916	2.0	2.3
Bist-30	10,732	2.4	1.9
Bist-Tum	11,496	1.6	2.2
Global Piyasalar	Kapanış	1G %	1H %
NASDAQ	15,928	2.0	4.2
DAX	18,161	1.4	2.4
S&P 500	5,100	1.0	2.7
Shanghai Com. Ind.	3,089	1.2	0.8
Euro Stoxx 50 PR	5,007	1.4	1.8
Döviz & Emtia	Kapanış	1G %	1H %
\$/₺	32.45	-0.1	-0.2
€/₺	34.83	0.0	0.6
£/₺	40.54	0.0	0.4
€/€	1.07	0.3	0.8
BRENT (\$)	87.47	-0.7	1.3
Altın (\$/ons)	2,332.05	-0.3	0.2








Yükselen	Kapanış	1G %
AKSA:IS	113.1	9.91
TAVHL:IS	217.1	6.95
KORDS:IS	100.7	6.45
IPEKE:IS	41.8	5.94
ENKA:IS	38.9	5.02

Düşen	Kapanış	1G %
BERA:IS	19.0	-2.36
EGEEN:IS	15,837.5	-1.78
ENERY:IS	171.5	-1.72
KONYA:IS	11,192.5	-1.67
AKFYE:IS	24.1	-1.63

Yabancı Takas oranı (%)



Şirket ve Sektör Haberleri

-  **Medical Park <MPARK TI>** Hisse geri alım programı kapsamında, Şirket tarafından 26.04.2024 tarihinde Borsa İstanbul'da pay başına ağırlıklı ortalama 228.67 TL fiyat ile toplam 22.5bin TL nominal değerli MPARK payları geri alındı. Hatırlatmak isteriz ki geri alınan payların nominal değeri 20.0mn TL'ye ulaşmış olup, Şirketin sermayesine oranı %9.7050'dir. (Kaynak: KAP, Bulls Yatırım)
-  **TAV Havalimanları <TAVHL TI>** Şirket ortaklarından Sera Yapı Endüstri, 26.04.2024 tarihinde 210,00 - 215,40 TL fiyat aralığından 220bin adet TAVHL hissesi satışı gerçekleştirdi. Bu işlemle birlikte TAVHL sermayesindeki payları %0,9904 sınırına ulaşmıştır (Kaynak: KAP)
-  **Aksa Enerji <AKSEN TI>** Şirket ile Kazakistan Cumhuriyeti Çimkent Valiliği arasında Kazakistan'ın Çimkent şehrinde 500MW kapasiteli doğalgaz kombine çevrim santrali kurmak üzere bağlayıcılığı olmayan bir ön mutabakat anlaşması imzalandı. (Kaynak: KAP)
-  **Kontrolmatik <KONTR TI>** Şirket, "TotalEnergies EP Ratawi HUB SAS" firmasından Petrol Tesisleri yatırımı bünyesinde E-House kapsamları dahilinde 5.5mn ABD doları tutarında sipariş alınmıştır. (Kaynak: KAP)
-  **Ülker <ULKER TI>** Şirket'in 100 bağlı ortaklığı olan Önem Gıda'nın tüm aktif ve pasifleriyle bir kül halinde Şirkete devredilmesi suretiyle (sadece tüzel kişiliğin ortadan kalkması sonucunu doğuracak şekilde), kolaylaştırılmış usulde birleştirilmesi planlanmaktadır. (Kaynak: KAP)
-  **Garanti Bankası <GARAN TI> 1Ç24 Sonuçları...** Garanti Bankası, 1Ç24'te yıllık bazda %45 artarak 22,3milyar TL net kar açıkladı. (Kaynak: KAP)
-  **Arçelik <ARCLK TI> 1Ç24 Sonuçları...** Arçelik, 1Ç24 finansal sonuçlarını piyasa beklentisi olan 1.5milyar TL'nin altında yıllık bazda %69 azalışla 395mn TL net kar açıkladı. Şirketin cirosu yıllık bazda %4.8 artarak 72,265mn TL seviyesine yükseldi. Şirketin FAVÖK'ü yıllık bazda %14 artarak 5,751mn TL olarak gerçekleşti. (Kaynak Şirket verisi)

Uyarı Notu

Burada yer alan yatırım bilgi, yorum ve tavsiyeleri, yorum ve tavsiyede bulunanların kişisel görüşlerine dayanmakta olup finansal bilgi ve genel yatırım tavsiyesi kapsamında hazırlanmıştır ve hiçbir şekilde yatırım danışmanlığı kapsamında değildir. Yatırım danışmanlığı hizmeti; yetkili kuruluşlar tarafından kişilerin risk ve getiri tercihleri dikkate alınarak kişiye özel sunulmaktadır. Burada yer alan yatırım bilgi, yorum ve tavsiyeler yatırım danışmanlığı kapsamında değildir. Yatırım danışmanlığı hizmeti; aracı kurumlar, portföy yönetim şirketleri, mevduat kabul etmeyen bankalar ile müşteri arasında imzalanacak yatırım danışmanlığı sözleşmesi çerçevesinde sunulmaktadır. Burada yer alan yorum ve tavsiyeler, yorum ve tavsiyede bulunanların kişisel görüşlerine dayanmaktadır. Bu görüşler mali durumunuz ile risk ve getiri tercihlerinize uygun olmayabilir. Bu nedenle, sadece burada yer alan bilgilere dayanarak yatırım kararı verilmesi beklentilerinize uygun sonuçlar doğurmayabilir. Burada yer alan yorum ve tavsiyeler genel niteliktedir. Bu tavsiyeler, mali durumunuz ile risk ve getiri tercihlerinize uygun olmayabilir. Bu nedenle, sadece burada yer alan bilgilere dayanarak yatırım kararı verilmesi beklentilerinize uygun sonuçlar doğurmayabilir. Yatırım Danışmanlığı hizmeti talep edilmesi halinde; yatırımcının Bulls Yatırım Menkul Değerler A.Ş. ile Yatırım Danışmanlığı sözleşmesi imzalamış olması, Yerindelik Testini tamamlamış ve risk grubunun belirlemiş olması zorunludur. Bu raporda yer alan her türlü bilgi, yorum ve tavsiye uygunluk testi ile tespit edilecek risk grubunuz ve getiri beklentiniz ile uyumlu olmayabilir. Dolayısıyla, uygunluk testi neticesinde risk grubunuz tespit edilmeden sadece burada yer alan bilgilere dayanarak yatırım kararı verilmesi amaç, bilgi ve tecrübenize uygun sonuçlar doğurmayabilir. Bu rapor herhangi bir sürede belirli bir getirinin sağlanacağına dair bir taahhüt içermemekte olup, zaman içerisinde piyasa koşullarında meydana gelen değişiklikler nedeniyle yorum ve tavsiyelerde değişiklikler söz konusu olabilir. Bu raporda bahsedilen yatırım araçlarının fiyatları ve değerleri yatırımcıların menfaatlerine aykırı olarak hareket edebilir ve netice itibarıyla yatırımcılar anaparalarını kaybetme riski ile karşı karşıya kalabilirler. Bu raporda yer alan geçmiş performans verileri gelecekte elde edilecek sonuçların bir garantisi olarak kabul edilemez. Bu raporda yer alan tüm bilgiler ve görüşler yatırımcıları bilgilendirmek amacıyla, Bulls Yatırım Menkul Değerler A.Ş. tarafından güncel ve güvenilir kaynaklardan temin edilmiş olmakla beraber, Bulls Yatırım Menkul Değerler A.Ş. söz konusu bilgilerin doğru ve tam olduğunu taahhüt etmemektedir. Raporlardaki yorumlardan, bilgilerin tam veya doğru olmaması ve/veya güncellenme nedeniyle doğabilecek maddi ve manevi zararlardan Bulls Yatırım Menkul Değerler A.Ş. ve çalışanları sorumlu tutulamaz. Bu raporun tümü veya bir kısmı Bulls Yatırım Menkul Değerler A.Ş. nin yazılı izni olmadan çoğaltılamaz, yayımlanamaz, üçüncü kişilere gösterilemez veya ileride kullanılmak üzere saklanamaz.