

### Bist Yorum:

**Güne başlarken...** BIST 100 endeksi dün günü %0,19 artışla 10.677,49 puandan tamamladı. BIST 100 endeksinde toplam işlem hacmi 95,3 milyar TL oldu. Önceki kapanışa göre mali endeks %0,78 değer kazanırken, sanayi endeksi %0,41, hizmetler endeksi %0,01 ve teknoloji endeksi %1,11 değer kaybetti. BIST 100 endeksine dahil hisselerin 45'i prim yaptı, 53'ü geriledi. Agrotech Teknoloji, Ereğli Demir Çelik, Türk Hava Yolları, Yapı Kredi Bankası ile Türkiye İş Bankası en çok işlem gören hisse senetleri oldu. Global piyasalarda ABD'de bugün açıklanan verilere göre ise Conference Board Tüketici Güven Endeksi, 3 aylık düşüşün ardından mayısta aylık 4,5 puan artışla 102'ye çıkarak beklentileri aştı. Bu sabah global piyasalarda risk iştahı negatif görünüyor. ABD vadeli 0,25-0,30% arası negatif seyrediyor. Asya piyasalarında Çin hariç seyrer negatif devam ediyor. Hong Kong %1,55 civarında, Japonya %0,6 civarında ekside, Çin ise %0,38 civarında pozitif işlemlerini sürdürüyor. Teknik görünüme baktığımızda, bugün geri çekilmelerde 10.590 – 10.540 – 10.490 gün içi destek noktalarını takip edeceğiz. Yukarı hareketlerde ise 10.720 – 10.765 – 10.845 ilk önemli dirençlerimiz olarak değerlendiriyoruz.

### Ekonomik Takvim

Tarih	Saat	Veri	Önceki	Beklenti
29.05		Brisa <BRISA TI> 1Ç24 Sonuçları Ülker <ULKER TI> 1Ç24 Sonuçları Şok Marketler <SOKM TI> 1Ç24 Sonuçları	533mn TL	
30.05	14:00 15:30	BDDK Haftalık Bankacılık Sektörü verileri ABD Haftalık İşsizlik başvuruları Petkim <PETKM TI> 1Ç24 Sonuçları		176mn TL
31.05		Doğuş Otomotiv <DOAS TI> 1Ç24 Sonuçları Şişecam <SISE TI> 1Ç24 Sonuçları	3.900mn TL	5.708mn TL

Piyasalar	Kapanış	1G %	1H %
<b>Yurt İçi Piyasalar</b>	<b>Kapanış</b>	<b>1G %</b>	<b>1H %</b>
Bist-100	10,677	0.2	-2.0
Bist-30	11,714	0.4	-2.0
Bist-Tum	12,099	0.1	-2.2
<b>Global Piyasalar</b>	<b>Kapanış</b>	<b>1G %</b>	<b>1H %</b>
NASDAQ	17,020	0.6	1.1
DAX	18,678	-0.5	-0.3
S&P 500	5,305	0.0	-0.3
Shanghai Com. Ind.	3,110	-0.5	-1.5
Euro Stoxx 50 PR	5,030	-0.6	-0.3
<b>Döviz&amp; Emtia</b>	<b>Kapanış</b>	<b>1G %</b>	<b>1H %</b>
\$/₺	32.12	0.0	-0.1
€/₺	34.94	0.2	0.0
£/₺	40.96	0.2	0.4
€/ \$	1.09	0.1	0.0
BRENT (\$)	84.17	-0.2	3.3
Altın (\$/ons)	2,458.08	-0.2	-0.9







Yükselen	Kapanış	1G %
TOASO:IS	317.8	4.18
TSKB:IS	11.5	4.15
KONTR:IS	210.1	3.96
EKGYO:IS	9.3	3.23
HALKB:IS	18.8	3.02





Düşen	Kapanış	1G %
EUPWR:IS	118.5	-3.27
MIATK:IS	51.0	-3.23
BERA:IS	18.7	-3.21
CIMSA:IS	32.9	-2.84
AHGAZ:IS	16.0	-2.79

### Yabancı Takas oranı (%)



## Şirket ve Sektör Haberleri

-  **Aselsan <ASELS TI> 1Ç24 sonuçları...** Şirket 1Ç24 döneminde 1,40mlr TL net kâr elde etti. Şirket geçen yılın aynı döneminde 963,6mn TL zarar açıklamıştı. Net satışlar yıllık %5 artarak 15,14mlr TL'ye ve maliyetler %6 artışla 10,76mlr TL'ye ulaştı. Cari dönemde FAVÖK, geçen yılın aynı dönemine kıyasla %3'lük sınırlı artışla 3,40mlr TL olmuştur. TMS-29 etkisiyle 1Ç24 döneminde 3,45mlr TL net parasal pozisyon kaybının oluşması ve aynı dönemde net finansman giderinin 1,55mlr TL'ye ulaşması net kârı olumsuz etkiledi.(Kaynak: KAP)
-  **Enerjisa <ENJSA TI> 1Ç24 sonuçları...** Şirket 1Ç24 döneminde 2,76mlr TL zarar açıkladı. Şirket 2023/03 döneminde 2,47mlr TL zarar elde etmişti. 1Ç24'te net satışlar yıllık %30 düşerek 34,50mlr TL'ye ve maliyetler %43 azalarak 24,91mlr TL'ye gerilemiştir. Aynı dönemde FAVÖK %94 artarak 7,33mlr TL'ye yükselmiştir. Cari dönemde net finansman giderinin 3,74mlr TL'ye, sürdürülen faaliyetler vergi giderinin 3,47mlr TL'ye ve net parasal pozisyon kayıplarının 1,25mlr TL'ye ulaşması net zararı açıklamaktadır. (Kaynak: KAP)
-  **Teknosa <TKNSA TI>1Ç24 sonuçları...** Şirket'in 1Ç24 döneminde 94,7mn TL zarar açıkladı. Şirket geçen yılın aynı döneminde 290,5mn TL net kâr elde etmişti. Net satışlar yıllık %28 artarak 14,61mlr TL'ye ve maliyetler %28 artışla 12,97mlr TL'ye ulaştı. FAVÖK 1Ç24 döneminde yıllık %27 yükselerek 358,5mn TL oldu. Cari dönemde esas faaliyetlerden diğer net giderlerin ve net finansman giderlerindeki artış net kârı baskılamıştır.
-  **MLP Sağlık <MPARK TI>1Ç24 sonuçları...** Şirket'in 1Ç24 ana ortaklık net kârı yıllık %112 artarak 683,0mn TL'ye yükseldi. İlgili dönemde hasılat yıllık %33 artışla 7,96mlr TL ve maliyetler %30 yükselerek 5,88mlr TL'ye yükseldi. Cari dönemde Şirket'in FAVÖK'ü, geçen yılın aynı dönemine kıyasla %53 artarak 2,03mlr TL'ye çıkmıştır.
-  **Enka İnşaat <ENKAI TI>** Şirket, Libya Genel Elektrik Şirketi (GECOL)'nin, Libya'nın Bingazi şehrinin kuzey bölümünde 1320 MW Kuzey Bingazi Basit Çevrim Enerji Santrali Projesi ve Elektrik Ekipmanları temini için 880mn EUR bedelli sözleşme imzaladı. Hatırlatmak isterizki 1Ç24 itibariyle şirketin İnşaat segmentinde bakiye iş yükü (backlog) 1Ç23 itibari ile 5,04 mlr ABD Doları seviyesindeydi. Projenin 50 ayda tamamlanması planlanmaktadır (Kaynak: KAP)
-  **Zorlu Enerji <ZOREN TI>** Şirket, 2024 yılına ilişkin beklentilerini yayınladı. Buna Göre; Üretimden elektrik satışı: 2.300 – 2.500 GWh, Ticari elektrik satışı: 6.000 – 7.000 GWh Satış gelirleri: 28.000 – 32.000mn TL(2023: 27.282mn TL) ve FAVÖK: 10.000 – 12.000mn TL (2023 : 6.478mn TL) beklenmektedir. (Kaynak: KAP)

-  **Alves Kablo <ALVES TI>** Şirket, Slovenya merkezli bir firma ile 2024 yılında yaklaşık 3.5mn EUR yaratması planlanan bir Bayilik Sözleşmesi imzaladığı açıklandı. Şirket ayrıca, mevcut bakır ergitme tesisi yatırımına ek olacak şekilde yatırım teşvik belgesi kapsamında 2.0mn ABD doları tutarında makine alım anlaşması imzaladığını açıkladı. (Kaynak: KAP)
-  **Altınay Savunma <ALTNY TI>** Şirket, zırhlı kara araçlarına yönelik yardımcı alt sistemlerin üretimi kapsamında, 4.95mn ABD Doları tutarında sözleşme imzalamıştır. Sözleşme sonrası, şirketin yılbaşından bu yana imzalanmış yeni sözleşme tutarının 16mn ABD Doları seviyesine ulaşmıştır. (Kaynak: KAP)
-  **CVK Maden <CVKMD TI>** Şirket, yurt dışında bir şirket ile 3.3mn ABD dolar bedelle Maden Cevheri Satışı konusunda anlaşma sağladığını açıkladı. (Kaynak: KAP)
-  **Horoz Lojistik <HOROZ TI>, Yiğit Akü <YIGIT TI>** Şirket paylarının halka arzı kapsamında talepler 29 - 30 - 31 Mayıs'ta toplanacak. Ayrıca **Altınkılıç Gıda <ALKLC.HE TI>** Şirket paylarının halka arzı kapsamında talepler 29 - 30 Mayıs'ta toplanacak. (Kaynak: Şirket İzahnameleri)

#### Uyarı Notu

Burada yer alan yatırım bilgi, yorum ve tavsiyeleri, yorum ve tavsiyede bulunanların kişisel görüşlerine dayanmakta olup finansal bilgi ve genel yatırım tavsiyesi kapsamında hazırlanmıştır ve hiçbir şekilde yatırım danışmanlığı kapsamında değildir. Yatırım danışmanlığı hizmeti; yetkili kuruluşlar tarafından kişilerin risk ve getiri tercihleri dikkate alınarak kişiye özel sunulmaktadır. Burada yer alan yatırım bilgi, yorum ve tavsiyeler yatırım danışmanlığı kapsamında değildir. Yatırım danışmanlığı hizmeti; aracı kurumlar, portföy yönetim şirketleri, mevduat kabul etmeyen bankalar ile müşteri arasında imzalanacak yatırım danışmanlığı sözleşmesi çerçevesinde sunulmaktadır. Burada yer alan yorum ve tavsiyeler, yorum ve tavsiyede bulunanların kişisel görüşlerine dayanmaktadır. Bu görüşler mali durumunuz ile risk ve getiri tercihlerinize uygun olmayabilir. Bu nedenle, sadece burada yer alan bilgilere dayanarak yatırım kararı verilmesi beklentilerinize uygun sonuçlar doğurmayabilir. Burada yer alan yorum ve tavsiyeler genel niteliktedir. Bu tavsiyeler, mali durumunuz ile risk ve getiri tercihlerinize uygun olmayabilir. Bu nedenle, sadece burada yer alan bilgilere dayanarak yatırım kararı verilmesi beklentilerinize uygun sonuçlar doğurmayabilir. Yatırım Danışmanlığı hizmeti talep edilmesi halinde; yatırımcının Bulls Yatırım Menkul Değerler A.Ş. ile Yatırım Danışmanlığı sözleşmesi imzalamış olması, Yerindelik Testini tamamlamış ve risk grubunun belirlemiş olması zorunludur. Bu raporda yer alan her türlü bilgi, yorum ve tavsiye uygunluk testi ile tespit edilecek risk grubunuz ve getiri beklentiniz ile uyumlu olmayabilir. Dolayısıyla, uygunluk testi neticesinde risk grubunuz tespit edilmeden sadece burada yer alan bilgilere dayanarak yatırım kararı verilmesi amaç, bilgi ve tecrübenize uygun sonuçlar doğurmayabilir. Bu rapor herhangi bir sürede belirli bir getirinin sağlanacağına dair bir taahhüt içermemekte olup, zaman içerisinde piyasa koşullarında meydana gelen değişiklikler nedeniyle yorum ve tavsiyelerde değişiklikler söz konusu olabilir. Bu raporda bahsedilen yatırım araçlarının fiyatları ve değerleri yatırımcıların menfaatlerine aykırı olarak hareket edebilir ve netice itibarıyla yatırımcılar anaparalarını kaybetme riski ile karşı karşıya kalabilirler. Bu raporda yer alan geçmiş performans verileri gelecekte elde edilecek sonuçların bir garantisi olarak kabul edilemez. Bu raporda yer alan tüm bilgiler ve görüşler yatırımcıları bilgilendirmek amacıyla, Bulls Yatırım Menkul Değerler A.Ş. tarafından güncel ve güvenilir kaynaklardan temin edilmiş olmakla beraber, Bulls Yatırım Menkul Değerler A.Ş. söz konusu bilgilerin doğru ve tam olduğunu taahhüt etmemektedir. Raporlardaki yorumlardan, bilgilerin tam veya doğru olmaması ve/veya güncellenme nedeniyle doğabilecek maddi ve manevi zararlardan Bulls Yatırım Menkul Değerler A.Ş. ve çalışanları sorumlu tutulamaz. Bu raporun tümü veya bir kısmı Bulls Yatırım Menkul Değerler A.Ş. nin yazılı izni olmadan çoğaltılamaz, yayınlanamaz, üçüncü kişilere gösterilemez veya ileride kullanılmak üzere saklanamaz.