

Bist Yorum:

Güne başlarken... BIST 100 endeksi dün günü %2,71 azalışla 13.346 puandan tamamladı. İşlem hacmi 186,2 milyar TL olarak gerçekleşti. Önceki kapanışa göre teknoloji endeksi %4,35 oranında değer kazanırken, bankacılık endeksi %7,43, hizmetler endeksi %2,71 ve sınai endeksi %2,61 oranında değer kaybetti. BIST 100 endeksine dahil 15 hisse değer kazanırken, 84 hisse değer kaybetti. Günün en fazla işlem gören hisseleri ise Aselsan, Türk Hava Yolları, Tüpraş, Türk Altın İşletmeleri ve Akbank oldu. Bugün yurtiçinde saat 10:00'da Şubat ayı enflasyon verileri açıklanacak. TÜFE'nin aylık %2,90, yıllık %31,50 (çekiştek yıllık: %29,90) seviyelerinde gerçekleşmesi bekleniyor. Halkbank davasına ilişkin konferans duruşmasının 3 Mart Salı günü yapılması bekleniyor. Teknik görünüme baktığımızda gün içi geri çekilmelerde 13.300 - 13.000 - 12.660 puan seviyelerini takip edeceğiz. Yukarı hareketlerde ise sırasıyla 13.400 - 13.700 - 13.900 direnç seviyeleri olarak izlenebilir.

Piyasalar	Kapanış	1G %	1H %
Yurt İçi Piyasalar	Kapanış	1G %	1H %
Bist-100	13,346	-2.7	-5.1
Bist-30	15,137	-2.2	-3.6
Bist-Tum	16,315	-2.8	-5.3
Global Piyasalar	Kapanış	1G %	1H %
NASDAQ	22,749	0.4	0.5
DAX	24,638	-2.6	-1.4
S&P 500	6,882	-0.4	0.6
Shanghai Com. Ind.	4,183	0.5	2.5
Euro Stoxx 50 PR	5,987	-2.5	-2.1
Döviz & Emtia	Kapanış	1G %	1H %
\$/₺	43.89	0.2	0.3
€/₺	51.47	-0.4	-0.4
£/₺	58.62	-0.5	-0.7
€/€	1.18	0.0	-0.3
BRENT (\$)	77.74	6.7	8.7
Altın (\$/ons)	5,322.69	0.8	1.8

Yükselen	Kapanış	1G %
ALTNY:IS	18.1	8.30
ASELS:IS	340.0	5.59
GENIL:IS	8.2	4.87
PETKM:IS	17.9	3.24
TUPRS:IS	224.8	2.88

Düşen	Kapanış	1G %
BRSAN:IS	583.5	-9.95
MAGEN:IS	45.2	-9.16
ZOREN:IS	3.1	-8.90
YKBNK:IS	39.5	-8.73
GARAN:IS	146.3	-8.62

Ekonomik Takvim

Tarih	Saat	Ülke	Veri	Dönem	Beklenti	Önceki
3/3/2026	10:00	Türkiye	TÜFE (Aylık)	Şubat	%2,90	%4,84
	10:00	Türkiye	TÜFE (Yıllık)	Şubat	%31,50	%30,65
	10:00	Türkiye	Çekirdek TÜFE (Yıllık)	Şubat	%29,90	%29,80
	-	Türkiye	Coca-Cola İçecek <CCOLA TI> (mn TL)	4Ç25	1,581	7,181
	-	Türkiye	Doğan Holding <DOHOL TI> (mn TL)	4Ç25	-237	127,1
	-	Türkiye	Hittit Bilgisayar Hizmetleri <HTTBT TI> (mn TL)	4Ç25	101,0	112,8
	-	Türkiye	Koton Mağazacılık <KOTON TI> (mn TL)	4Ç25	-	2,8
4/3/2026	16:15	ABD	ADP Tarım Dışı İstihdam	Şubat	50bin	22bin
	-	Türkiye	Sabancı Holding <SAHOL TI> (mn TL)	4Ç25	412,0	678,8
	-	Türkiye	Türk Hava Yolları <THYAO TI> (mn ABD doları)	4Ç25	564,0	1,377
	-	Türkiye	Pegasus Hava Taahhütlüğü <PGSUS TI> (mn EUR)	4Ç25	228,0	8,0
	-	Türkiye	Türk Telekomünikasyon <TTKOM TI> (mn TL)	4Ç25	1,631	10,242
	-	Türkiye	Enka İnşaat <ENKAI TI> (mn TL)	4Ç25	10,221	10,710
	-	Türkiye	Migros Ticaret <MGROS TI> (mn TL)	4Ç25	796,0	3,949
5/3/2026	16:30	ABD	İşsizlik Başvuruları	Haftalık	215bin	217bin
	-	Türkiye	Anadolu Efes <AEFES TI> (mn TL)	4Ç25	603,0	5,253
	-	Türkiye	Petkim Petrokimya <PETKM TI> (mn TL)	4Ç25	-2,174	-1,214
	-	Türkiye	Turkcell İletişim <TCELL TI> (mn TL)	4Ç25	3,689	943,8
6/3/2026	16:30	ABD	Tarım Dışı İstihdam	Şubat	60bin	130bin
	16:30	ABD	İşsizlik Oranı	Şubat	%4,3	%4,3
	16:30	ABD	Saatlik Kazançlar (Aylık)	Şubat	%0,3	%0,3
	16:30	ABD	Saatlik Kazançlar (Yıllık)	Şubat	%3,7	%3,7
	-	Türkiye	Anadolu Grubu Holding <AGHOL TI> (mn TL)	4Ç25	734,0	3,445
	-	Türkiye	MLP Sağlık Hizmetleri <MPARK TI> (mn TL)	4Ç25	1,447	1,619
	-	Türkiye	Biotrend Çevre ve Enerji Yatırımları <BIOEN TI> (mn TL)	4Ç25	-	-128,7




Kaynak: Bulls Yatırım, Bloomberg

Yabancı Takas oranı (%)



Şirket ve Sektör Haberleri

- Enerjisa Enerji <ENJSA TI> 4Ç25 Sonuçları...** Şirket, 4Ç25'te beklentilerin %203 üzerinde 2.707 mn TL net kâr açıkladı. Geçen yılın aynı döneminde şirket 547 mn TL net zarar açıklamıştı. Beklentilerin hafif üzerinde gerçekleşen operasyonel performans ve 1.023 mn TL ertelenmiş vergi gelirleri net kârdaki sapmanın ana nedeni oldu. 4Ç25'te şirketin net satışları beklentilerin %6 üzerinde yıllık %3 azalışla 62.783 mn TL olarak gerçekleşti. FAVÖK ise beklentilerin 3% üzerinde 10.988 mn TL seviyesinde gerçekleşti. Şirket, 2026 beklentilerini paylaştı. Buna göre faaliyet gelirinin (FAVÖK + yatırım geri ödemeleri) 75.000 - 80.000 mn TL, baz alınan net kârın (olağan dışı hariç) 11.000 – 13.000 mn TL, yatırımların 30.000 – 35.000 mn TL ve düzenlemeye tabi varlık tabanının 110.000 – 120.000 mn TL aralığında olması bekleniyor. Ek olarak şirket, hisse başına net 4,32 TL temettü dağıtımını Genel Kurul'a teklif ettiğini açıkladı. Şirketin brüt temettü verimi yaklaşık %4,81 seviyesinde. (Kaynak: KAP)
- Bulls Girişim <BULGS TI> 4Ç25 Sonuçları...** Şirket 4Ç25'te yıllık bazda %102 artışla 698 mn TL net kâr açıkladı. (Kaynak: KAP)
- Egeyapı Avrupa <EGEGY TI> 4Ç25 Sonuçları...** Şirket, 4Ç25'te 405 mn TL net kâr açıkladı. Geçen yılın aynı döneminde ise 52 mn TL net zarar açıklamıştı. Güçlü operasyonel performans neticesinde şirket bu dönemde net kâra geçti. 4Ç25'te net satışlar 1.515 mn TL olarak gerçekleşti (4Ç24: 6 mn TL). FAVÖK ise 620 mn TL seviyesine yükseldi (4Ç24: -67 mn TL). (Kaynak: KAP)
- Karel Elektronik <KAREL TI> 4Ç25 Sonuçları...** Şirket, 4Ç25'te 3 mn TL net kâr açıkladı. Geçen yılın aynı döneminde ise 873 mn TL net zarar açıklamıştı. İyileşen operasyonel performans neticesinde şirket bu dönemde net kâra geçti. 4Ç25'te net satışlar yıllık bazda %13 artarak 5.672 mn TL seviyesine yükselirken, FAVÖK 435 mn TL olarak gerçekleşti (4Ç24 FAVÖK: -373 mn TL). (Kaynak: KAP)
- Gelecek Varlık Yönetimi <GLCVY TI> 4Ç25 Sonuçları...** Şirket 4Ç25'te beklentilerin %6 üzerinde yıllık bazda %12 artışla 365 mn TL net kâr açıkladı. (Kaynak: KAP)
- Yeo Teknoloji <YEOTEK TI>** Şirket, Dünya Bankası finansmanlı Özbekistan Ulusal Elektrik Şebekesi (NEGU) projesi kapsamında 36,9 mn ABD doları tutarında sözleşme imzaladığını açıkladı. Sözleşme tutarı şirketin son 12 aylık cirosunun %21,3'üne denk gelmektedir. (Kaynak: KAP)
- Kızılbük GYO <KZBGY TI>** Şirket, Marmaris'teki Sinpaş Kızılbük Thermal Wellness Resort projesinde Şubat 2026 döneminde 261 adet devre mülk satış sözleşmesi imzalandığını ve KDV hariç toplam tutarın 254,9 mn TL olduğunu açıkladı.
- Big Chefs <BIGCH TI>** Şirket, 2026 beklentilerini paylaştı. 2026 yılında 300 milyon TL net kar, %40 hasılat büyümesi, %23,5 FAVÖK marjı beklediği açıklandı. (Kaynak: KAP)
- Alfa Solar Enerji <ALFAS TI>** Şirket, Afyon/Sandıklı'daki 17 MWp GES'i 12,9 mn ABD doları bedelle devredeceğini açıkladı. (Kaynak: KAP)

-  **Ebebek Mağazacılık <EBEBK TI>** Şirket, hisse başına net 1,06 TL temettü dağıtımını Genel Kurul'a teklif ettiğini açıkladı. Şirketin brüt temettü verimi yaklaşık %1,98 seviyesinde. (Kaynak: KAP)
-  **Suwen Tekstil <SUWEN TI>** Şirket, hisse başına net 0,15 TL temettü dağıtımını Genel Kurul'a teklif ettiğini açıkladı. Şirketin brüt temettü verimi yaklaşık %1,93 seviyesinde. (Kaynak: KAP)
-  **Baştaş Başkent Çimento <BASCM TI>** Şirket, hisse başına net 0,90 TL temettü dağıtımını Genel Kurul'a teklif ettiğini açıkladı. Şirketin brüt temettü verimi yaklaşık %7,84 seviyesinde. (Kaynak: KAP)

Pay Geri Alım Tablosu

Şirket	Alınan Adet	Ağırlıklı Fiyat (TL)	Toplam Geri Alınan Pay	Sermaye Oranı
AKFGY	1,200,000	2,68-2,70	50,945,979	1.31%
BOBET	53,035	19,48	6,835,498	1.80%
DAGI	400,000	5,62-5,70	3,665,099	0.92%
ESCAR	370,000	26,96-27,30	14,766,489	2.95%
HRKET	25,000	68,05-69,50	1,675,000	1.45%
KLYPV	70,000	56,60-56,90	3,507,746	0.85%
KOCMT	1,000,000	2,46	11,719,477	0.47%
LOGO	40,000	135,60-135,90	40,000	1.31%
NTHOL	60,285	43,18-44,56	2,675,458	8.76%
ORGE	55,387	66,45-67,75	1,105,273	1.38%

Uyarı Notu

Burada yer alan yatırım bilgi, yorum ve tavsiyeleri, yorum ve tavsiyede bulunanların kişisel görüşlerine dayanmakta olup finansal bilgi ve genel yatırım tavsiyesi kapsamında hazırlanmıştır ve hiçbir şekilde yatırım danışmanlığı kapsamında değildir. Yatırım danışmanlığı hizmeti; yetkili kuruluşlar tarafından kişilerin risk ve getiri tercihleri dikkate alınarak kişiye özel sunulmaktadır. Burada yer alan yatırım bilgi, yorum ve tavsiyeler yatırım danışmanlığı kapsamında değildir. Yatırım danışmanlığı hizmeti; aracı kurumlar, portföy yönetim şirketleri, mevduat kabul etmeyen bankalar ile müşteri arasında imzalanacak yatırım danışmanlığı sözleşmesi çerçevesinde sunulmaktadır. Burada yer alan yorum ve tavsiyeler, yorum ve tavsiyede bulunanların kişisel görüşlerine dayanmaktadır. Bu görüşler mali durumunuz ile risk ve getiri tercihlerinize uygun olmayabilir. Bu nedenle, sadece burada yer alan bilgilere dayanılarak yatırım kararı verilmesi beklentilerinize uygun sonuçlar doğurmayabilir. Burada yer alan yorum ve tavsiyeler genel niteliktedir. Bu tavsiyeler, mali durumunuz ile risk ve getiri tercihlerinize uygun olmayabilir. Bu nedenle, sadece burada yer alan bilgilere dayanarak yatırım kararı verilmesi beklentilerinize uygun sonuçlar doğurmayabilir. Yatırım Danışmanlığı hizmeti talep edilmesi halinde; yatırımcının Bulls Yatırım Menkul Değerler A.Ş. ile Yatırım Danışmanlığı sözleşmesi imzalamış olması, Yerindelik Testini tamamlamış ve risk grubunun belirlemiş olması zorunludur. Bu raporda yer alan her türlü bilgi, yorum ve tavsiye uygunluk testi ile tespit edilecek risk grubunuz ve getiri beklentiniz ile uyumlu olmayabilir. Dolayısıyla, uygunluk testi neticesinde risk grubunuz tespit edilmeden sadece burada yer alan bilgilere dayanılarak yatırım kararı verilmesi amaç, bilgi ve tecrübenize uygun sonuçlar doğurmayabilir. Bu rapor herhangi bir sürede belirli bir getirinin sağlanacağına dair bir taahhüt içermemekte olup, zaman içerisinde piyasa koşullarında meydana gelen değişiklikler nedeniyle yorum ve tavsiyelerde değişiklikler söz konusu olabilir. Bu raporda bahsedilen yatırım araçlarının fiyatları ve değerleri yatırımcıların menfaatlerine aykırı olarak hareket edebilir ve netice itibarıyla yatırımcılar anaparalarını kaybetme riski ile karşı karşıya kalabilirler. Bu raporda yer alan geçmiş performans verileri gelecekte elde edilecek sonuçların bir garantisi olarak kabul edilemez. Bu raporda yer alan tüm bilgiler ve görüşler yatırımcıları bilgilendirmek amacıyla, Bulls Yatırım Menkul Değerler A.Ş. tarafından güncel ve güvenilir kaynaklardan temin edilmiş olmakla beraber, Bulls Yatırım Menkul Değerler A.Ş. söz konusu bilgilerin doğru ve tam olduğunu taahhüt etmemektedir. Raporlardaki yorumlardan, bilgilerin tam veya doğru olmaması ve/veya güncellenme nedeniyle doğabilecek maddi ve manevi zararlardan Bulls Yatırım Menkul Değerler A.Ş. ve çalışanları sorumlu tutulamaz. Bu raporun tümü veya bir kısmı Bulls Yatırım Menkul Değerler A.Ş. nin yazılı izni olmadan çoğaltılamaz, yayımlanamaz, üçüncü kişilere gösterilemez veya ileride kullanılmak üzere saklanamaz.