

Bist Yorum:

Güne başlarken... BIST 100 endeksi cuma günü %0,53 azalışla 9.777,46 puanda tamamladı. Cuma günü BIST 100 endeksi 69,8 milyar TL'lik işlem hacmi gerçekleşti. Önceki kapanışa göre mali endeks yüzde 0,18 değer kazanırken, sanayi endeksi yüzde 0,41, hizmetler endeksi yüzde 1,00, ve teknoloji endeksi yüzde 0,08 değer kaybetti. BIST 30 endeksi, önceki kapanışa göre 88,31 puan ve yüzde 0,80 kayıpla 10.887,68 puandan kapandı. BIST 100 endeksine dahil hisselerin 65'i prim yaptı, 33'ü geriledi. Ereğli Demir Çelik, Türk Hava Yolları, BİM Birleşik Mağazalar, Tüpraş ile Türkiye İş Bankası (C) en çok işlem gören hisse senetleri oldu. Teknik görünümüne baktığımızda, olası yukarı hareketlerde de 9.837-9.895-9.935 ilk önemli dirençlerimiz olurken, seans içi destek noktaları olarak 9.725-9.660-9.555 seviyelerini takip ediyor olacağız.

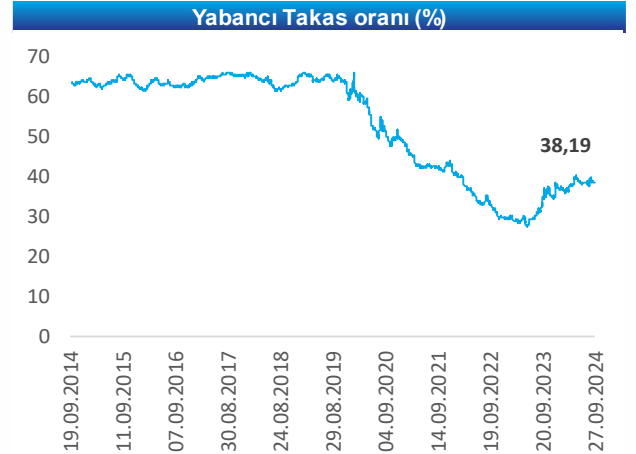
| Piyasalar | Kapanış | 1G % | 1H % |
|---------------------------|----------------|-------------|-------------|
| Yurt İçi Piyasalar | Kapanış | 1G % | 1H % |
| Bist-100 | 9,777 | -0.5 | -1.2 |
| Bist-30 | 10,888 | -0.8 | -0.7 |
| Bist-Tum | 11,163 | -0.4 | -1.6 |
| Global Piyasalar | Kapanış | 1G % | 1H % |
| NASDAQ | 18,120 | -0.4 | 1.0 |
| DAX | 19,474 | 1.2 | 4.0 |
| S&P 500 | 5,738 | -0.1 | 0.6 |
| Shanghai Com. Ind. | 3,088 | 2.9 | 12.8 |
| Euro Stoxx 50 PR | 5,067 | 0.7 | 4.0 |
| Döviz& Emtia | Kapanış | 1G % | 1H % |
| \$/₺ | 34.09 | 0.0 | 0.4 |
| €/₺ | 38.02 | 0.0 | 0.3 |
| £/₺ | 45.54 | 0.1 | 1.0 |
| €/ \$ | 1.12 | 0.4 | 0.2 |
| BRENT (\$) | 71.54 | 0.6 | -4.0 |
| Altın (\$/ons) | 2,658.40 | -0.5 | 1.4 |

| Yükselen | Kapanış | 1G % |
|----------|----------|------|
| AGROT:IS | 15.1 | 5.02 |
| KONTR:IS | 43.9 | 4.62 |
| KONYA:IS | 6,775.0 | 4.39 |
| EGEEN:IS | 10,967.5 | 4.35 |
| DOHOL:IS | 15.3 | 4.01 |








| Düşen | Kapanış | 1G % |
|----------|---------|-------|
| BIMAS:IS | 498.0 | -7.52 |
| TKFEN:IS | 54.9 | -4.61 |
| VAKBN:IS | 22.3 | -3.54 |
| AKSA:IS | 9.2 | -3.15 |
| KTLEV:IS | 51.2 | -2.85 |

Ekonomik Takvim

| Tarih | Saat | Veri | Önceki | Beklenti |
|--------|-------|--|--------|----------|
| 30.Eyl | | Almanya Öncü Enflasyon | | |
| | | İngiltere GSYH Büyümesi | | |
| | 14:00 | BDDK Ağustos Bankacılık Sektörü Verileri | | |
| | | Sektör Bilançoları | | |
| 1.Eki | | Japonya İmalat PMI | | |
| | | Almanya İmalat PMI | | |
| | | Türkiye İmalat PMI | | |
| | | Euro Bölgesi İmalat PMI | | |
| | | İngiltere İmalat PMI | | |
| | | Euro Bölgesi Öncü Enflasyon | | |
| | | ABD ISM İmalat Endeksi | | |
| | | ABD İmalat PMI | | |
| | | ABD JOLTS Açık İş Sayısı | | |
| 2.Eki | | ABD ADB Özel Sektör İstihdamı | | |



Şirket ve Sektör Haberleri

-  **Escar Filo <ESCAR TI>** Şirket ile Mitsubishi Electric Türkiye arasında 125,7mn TL sözleşme imzalanmıştır. İmzalanan sözleşme Şirketin 2023 cirosunun %6'sına denk gelmektedir. (Kaynak: KAP)
-  **Çelik Halat <CELHA TI>**Şirket, Malatyada bulunan toplam 229.650 m² tarım arazisini 35 Mn TL tutarla satmış olup satış işlemi nakden ve defaten tahsil edilmiştir. (Kaynak:KAP)
-  **Klimasan Klima <KLMSN TI>**Şirket, Özbekistan'da yerleşik Artel Electronics Manufacturing LLC ile bir iş birliği anlaşması imzaladı. Klimasan'ın %100 sahip olduğu bir şirket Özbekistan'da kurulacak. (Kaynak:KAP)
-  **Cw Enerji <CWENE TI>** Şirket ile yurt içerisinde yerleşik bir müşteri arasında arazi tipi güneş enerjisi santrali kurulumu gerçekleştirmek amacıyla sözleşme imzalanmıştır. İmzalanan sözleşmenin tutarı 356,3mn TL olup Şirketin 2023 cirosuna oranı %3'tür. (Kaynak:KAP)
-  **Hidropar Hareket Kontrol <HKTM TI>** Şirket, güneş enerji santrallerinin anahtar teslim kurulumu alanındaki faaliyetleri kapsamında sözleşme imzalamıştır. İmzalanan sözleşme 1,9mn ABD Doları tutarında olup Şirketin 2023 cirosuna oranı %11'dir. (Kaynak:KAP)
-  **OBA Makarna <OBAMS TI>** Hisse geri alım programı kapsamında, Şirket tarafından 27.09.2024 tarihinde Borsa İstanbul'da 31,94-32,90 TL fiyat aralığından 610,000 lot OBAMS payları geri alındı. Şirketin sahip olduğu OBAMS payları 3,4mn adede ulaşmıştır. (Kaynak: KAP)
-  **Tekfen Holding A.Ş <TKFEN TI>** Hisse geri alım programı kapsamında, Şirket tarafından 27.09.2024 tarihinde ortalama 54,68TL fiyattan toplam 32,500 lot payları geri alınmıştır. Gerçekleştirilen işlem sonucunda geri alınan payların nominal değeri 1,068,650 TL'ye ulaşmıştır. (Kaynak: KAP)

Uyarı Notu

Burada yer alan yatırım bilgi, yorum ve tavsiyeleri, yorum ve tavsiyede bulunanların kişisel görüşlerine dayanmakta olup finansal bilgi ve genel yatırım tavsiyesi kapsamında hazırlanmıştır ve hiçbir şekilde yatırım danışmanlığı kapsamında değildir. Yatırım danışmanlığı hizmeti; yetkili kuruluşlar tarafından kişilerin risk ve getiri tercihleri dikkate alınarak kişiye özel sunulmaktadır. Burada yer alan yatırım bilgi, yorum ve tavsiyeler yatırım danışmanlığı kapsamında değildir. Yatırım danışmanlığı hizmeti; aracı kurumlar, portföy yönetim şirketleri, mevduat kabul etmeyen bankalar ile müşteri arasında imzalanacak yatırım danışmanlığı sözleşmesi çerçevesinde sunulmaktadır. Burada yer alan yorum ve tavsiyeler, yorum ve tavsiyede bulunanların kişisel görüşlerine dayanmaktadır. Bu görüşler mali durumunuz ile risk ve getiri tercihlerinize uygun olmayabilir. Bu nedenle, sadece burada yer alan bilgilere dayanarak yatırım kararı verilmesi beklentilerinize uygun sonuçlar doğurmayabilir. Burada yer alan yorum ve tavsiyeler genel niteliktedir. Bu tavsiyeler, mali durumunuz ile risk ve getiri tercihlerinize uygun olmayabilir. Bu nedenle, sadece burada yer alan bilgilere dayanarak yatırım kararı verilmesi beklentilerinize uygun sonuçlar doğurmayabilir. Yatırım Danışmanlığı hizmeti talep edilmesi halinde; yatırımcının Bulls Yatırım Menkul Değerler A.Ş. ile Yatırım Danışmanlığı sözleşmesi imzalamış olması, Yerindelik Testini tamamlamış ve risk grubunun belirlemiş olması zorunludur. Bu raporda yer alan her türlü bilgi, yorum ve tavsiye uygunluk testi ile tespit edilecek risk grubunuz ve getiri beklentiniz ile uyumlu olmayabilir. Dolayısıyla, uygunluk testi neticesinde risk grubunuz tespit edilmeden sadece burada yer alan bilgilere dayanarak yatırım kararı verilmesi amaç, bilgi ve tecrübenize uygun sonuçlar doğurmayabilir. Bu rapor herhangi bir sürede belirli bir getirinin sağlanacağına dair bir taahhüt içermemekte olup, zaman içerisinde piyasa koşullarında meydana gelen değişiklikler nedeniyle yorum ve tavsiyelerde değişiklikler söz konusu olabilir. Bu raporda bahsedilen yatırım araçlarının fiyatları ve değerleri yatırımcıların menfaatlerine aykırı olarak hareket edebilir ve netice itibarıyla yatırımcılar anaparalarını kaybetme riski ile karşı karşıya kalabilirler. Bu raporda yer alan geçmiş performans verileri gelecekte elde edilecek sonuçların bir garantisi olarak kabul edilemez. Bu raporda yer alan tüm bilgiler ve görüşler yatırımcıları bilgilendirmek amacıyla, Bulls Yatırım Menkul Değerler A.Ş. tarafından güncel ve güvenilir kaynaklardan temin edilmiş olmakla beraber, Bulls Yatırım Menkul Değerler A.Ş. söz konusu bilgilerin doğru ve tam olduğunu taahhüt etmemektedir. Raporlardaki yorumlardan, bilgilerin tam veya doğru olmaması ve/veya güncellenme nedeniyle doğabilecek maddi ve manevi zararlardan Bulls Yatırım Menkul Değerler A.Ş. ve çalışanları sorumlu tutulamaz. Bu raporun tümü veya bir kısmı Bulls Yatırım Menkul Değerler A.Ş. nin yazılı izni olmadan çoğaltılamaz, yayınlanamaz, üçüncü kişilere gösterilemez veya ileride kullanılmak üzere saklanamaz.