

Bist Yorum:

Güne başlarken... BIST 100 endeksi ptesi günü %0,42 artışla 8.945,80 puanda tamamladı. BIST 100 endeksinde toplam işlem hacmi 24,6 mlr TL oldu. Önceki kapanışa göre mali endeks %0,33, sınai endeksi %0,73, hizmetler endeksi %0,54 ve teknoloji endeksi %0,04 değer kazandı. BIST 100 endeksine dahil hisselerin 65'i prim yaptı, 33'ü geriledi. Türk Hava Yolları, Ereğli Demir Çelik, Tüpraş, Türkiye İş Bankası (C) ile Akbank en çok işlem gören hisse senetleri oldu. Global Piyasalarda önümüzdeki hafta ABD seçimleri ve Fed toplantısı piyasaların yönünü belirleyecek temel unsurlar olacaktır. Bunun öncesinde bu hafta İç piyasada Ekonomi Güven endeksi Ekim ayı verisini, Dış Ticaret Dengesi, İmalat PMI verilerini alacağız. Ayrıca Cuma günü, uluslararası kredi derecelendirme kuruluşu S&P tarafından, Türkiye'nin kredi notu ve görünümüne yönelik değerlendirme raporu beklenmektedir. Yurtdışında ise ABD istihdam verileri önplanda olacak. Teknik görünüme baktığımızda, gün içinde geri çekilmelerde 8.885 - 8.835 – 8.780 destek noktalarını takip edeceğiz. Yukarı hareketlerde ise sırasıyla 8.950 - 9.040– 9.130 direnç seviyelerini takip ediyor olacağız.

Ekonomik Takvim

| Tarih | Saat | Veri | Önceki | Beklenti |
|--------|-------|---------------------------------------|-------------|------------|
| 30.Eki | 11:55 | Almanya Ekim İstihdam Değişimi | | |
| 31.Eki | 10:00 | Eylül Dış Ticaret İstatistikleri | | |
| | 10:00 | 3Ç24 Turizm İstatistikleri | | |
| | 15:30 | ABD Eylül Kişisel Gelirler | | |
| | 15:30 | ABD Eylül Kişisel Harcamalar | | |
| | | Yapı Kredi <YKBNK TI> 3Ç24 Sonuçları | 24,586mn TL | 4,964mn TL |
| | | TSKB <TSKB TI> 3Ç24 Sonuçları | 1,857mn TL | 2,525mn TL |
| 1.Kas | 10:00 | Ekim Markit Üretim PMI | | |
| | 15:30 | ABD Ekim Tarım Dışı İstihdam Değişimi | 250 Bin | 125 Bin |
| | 16:45 | ABD Ekim Markit Üretim PMI | | |

| Piyasalar | Kapanış | 1G % | 1H % |
|---------------------------|----------------|-------------|-------------|
| Yurt İçi Piyasalar | Kapanış | 1G % | 1H % |
| Bist-100 | 8.946 | 0,4 | 3,4 |
| Bist-30 | 9.911 | 0,3 | 3,4 |
| Bist-Tum | 10.320 | 0,5 | 3,3 |
| Global Piyasalar | Kapanış | 1G % | 1H % |
| NASDAQ | 18.567 | 0,3 | 0,1 |
| DAX | 19.532 | 0,3 | 0,4 |
| S&P 500 | 5.824 | 0,3 | -0,5 |
| Shanghai Com. Ind. | 3.322 | 0,7 | 1,7 |
| Euro Stoxx 50 PR | 4.970 | 0,5 | 0,6 |
| Döviz& Emtia | Kapanış | 1G % | 1H % |
| \$/₺ | 34,19 | 0,0 | 0,0 |
| €/₺ | 37,00 | 0,0 | -0,2 |
| £/₺ | 44,29 | 0,0 | -0,3 |
| €/ \$ | 1,08 | -0,3 | -0,7 |
| BRENT (\$) | 71,42 | -6,1 | -3,9 |
| Altın (\$/ons) | 2.744,44 | -0,1 | 0,8 |






| Yükselen | Kapanış | 1G % |
|----------|----------|-------|
| EGEEN:IS | 11.140,0 | 10,00 |
| EUPWR:IS | 34,1 | 9,99 |
| IZENR:IS | 21,2 | 7,82 |
| KONYA:IS | 7.062,5 | 6,60 |
| GESAN:IS | 43,9 | 6,40 |

| Düşen | Kapanış | 1G % |
|----------|---------|-------|
| ARCLK:IS | 131,9 | -5,38 |
| AEFES:IS | 192,8 | -1,43 |
| AGHOL:IS | 287,5 | -1,20 |
| CCOLA:IS | 50,1 | -1,18 |
| FROTO:IS | 1.004,0 | -1,08 |

Yabancı Takas oranı (%)



Şirket ve Sektör Haberleri

-  **Graintürk Holding <GRTHO TI> 3Ç24 Sonuçları...** Şirket, 3Ç24'te 373,5mn TL net kar açıkladı. Şirket geçen yılın aynı döneminde ise 21.8mn TL kâr açıklamıştı. Net satışlar 3Ç24'te yıllık %33.4 azalarak 763,9mn TL'ye yükseldi. Aynı dönemde FAVÖK ise yıllık %86 artarak 115mn TL olarak gerçekleşti. (Kaynak: KAP)
-  **Yiğit Akü <YIGIT TI> 3Ç24 Sonuçları...** Şirket, 3Ç24'te 240mn TL net zarar açıkladı. Şirket, bir önceki yılın aynı döneminde 354mn TL net zarar açıklamıştı. Aynı dönemde şirketin satış gelirleri yıllık bazda %10,5 artış gösterdi. Şirkte 3Ç24'te - 46mn TL FAVÖK açıklarken geçen yılın aynı döneminde 209mn TL FAVÖK açıklamıştı. (Kaynak: KAP)
-  **Türk İlaç <TRILC TI> 3Ç24 Sonuçları...** Şirket, 3Ç24'te 1.0mn TL net kar açıkladı. Şirket, bir önceki yılın aynı döneminde 56mn TL net zarar açıklamıştı. Aynı dönemde şirketin satış gelirleri yıllık bazda %36, azaldı. Aynı dönemde FAVÖK ise yıllık %216 artarak 212mn TL olarak gerçekleşti. (Kaynak: KAP)
-  **Yayla Gıda <YYLGD TI>** Şirket 3Ç24'te 180mn TL net kar açıkladı. Şirket geçen yılın aynı döneminde 640mn TL Net zarar açıklamıştı. Net satışlar 3Ç24'te yıllık %60 azalarak 2,180mn TL'ye geriledi. Aynı dönemde FAVÖK ise yıllık %64 azalarak 254mn TL olarak gerçekleşti.
-  **Katılmevim <KTLEV TI>** Şirket, 10.06.2024 tarihinde Birevim Tasarruf Finansman A.Ş.'nin %55 ortaklık payını satın aldığını duyurmuştu. 28.10.2024 tarihli Yönetim Kurulu Kararı ile bu payın %79,85'e çıkarılması için %24,85 ek ortaklık payının satın alınması amacıyla görüşmelerin yürütülmesi ve gerekli yasal izinlerin alınması için Genel Müdür yetkilendirilmiştir. (Kaynak: KAP)

Uyarı Notu

Burada yer alan yatırım bilgi, yorum ve tavsiyeleri, yorum ve tavsiyede bulunanların kişisel görüşlerine dayanmakta olup finansal bilgi ve genel yatırım tavsiyesi kapsamında hazırlanmıştır ve hiçbir şekilde yatırım danışmanlığı kapsamında değildir. Yatırım danışmanlığı hizmeti; yetkili kuruluşlar tarafından kişilerin risk ve getiri tercihleri dikkate alınarak kişiye özel sunulmaktadır. Burada yer alan yatırım bilgi, yorum ve tavsiyeler yatırım danışmanlığı kapsamında değildir. Yatırım danışmanlığı hizmeti; aracı kurumlar, portföy yönetim şirketleri, mevduat kabul etmeyen bankalar ile müşteri arasında imzalanacak yatırım danışmanlığı sözleşmesi çerçevesinde sunulmaktadır. Burada yer alan yorum ve tavsiyeler, yorum ve tavsiyede bulunanların kişisel görüşlerine dayanmaktadır. Bu görüşler mali durumunuz ile risk ve getiri tercihlerinize uygun olmayabilir. Bu nedenle, sadece burada yer alan bilgilere dayanarak yatırım kararı verilmesi beklentilerinize uygun sonuçlar doğurmayabilir. Burada yer alan yorum ve tavsiyeler genel niteliktedir. Bu tavsiyeler, mali durumunuz ile risk ve getiri tercihlerinize uygun olmayabilir. Bu nedenle, sadece burada yer alan bilgilere dayanarak yatırım kararı verilmesi beklentilerinize uygun sonuçlar doğurmayabilir. Yatırım Danışmanlığı hizmeti talep edilmesi halinde; yatırımcının Bulls Yatırım Menkul Değerler A.Ş. ile Yatırım Danışmanlığı sözleşmesi imzalamış olması, Yerindelik Testini tamamlamış ve risk grubunun belirlemiş olması zorunludur. Bu raporda yer alan her türlü bilgi, yorum ve tavsiye uygunluk testi ile tespit edilecek risk grubunuz ve getiri beklentiniz ile uyumlu olmayabilir. Dolayısıyla, uygunluk testi neticesinde risk grubunuz tespit edilmeden sadece burada yer alan bilgilere dayanarak yatırım kararı verilmesi amaç, bilgi ve tecrübenize uygun sonuçlar doğurmayabilir. Bu rapor herhangi bir sürede belirli bir getirinin sağlanacağına dair bir taahhüt içermemekte olup, zaman içerisinde piyasa koşullarında meydana gelen değişiklikler nedeniyle yorum ve tavsiyelerde değişiklikler söz konusu olabilir. Bu raporda bahsedilen yatırım araçlarının fiyatları ve değerleri yatırımcıların menfaatlerine aykırı olarak hareket edebilir ve netice itibarıyla yatırımcılar anaparalarını kaybetme riski ile karşı karşıya kalabilirler. Bu raporda yer alan geçmiş performans verileri gelecekte elde edilecek sonuçların bir garantisi olarak kabul edilemez. Bu raporda yer alan tüm bilgiler ve görüşler yatırımcıları bilgilendirmek amacıyla, Bulls Yatırım Menkul Değerler A.Ş. tarafından güncel ve güvenilir kaynaklardan temin edilmiş olmakla beraber, Bulls Yatırım Menkul Değerler A.Ş. söz konusu bilgilerin doğru ve tam olduğunu taahhüt etmemektedir. Raporlardaki yorumlardan, bilgilerin tam veya doğru olmaması ve/veya güncellenme nedeniyle doğabilecek maddi ve manevi zararlardan Bulls Yatırım Menkul Değerler A.Ş. ve çalışanları sorumlu tutulamaz. Bu raporun tümü veya bir kısmı Bulls Yatırım Menkul Değerler A.Ş. nin yazılı izni olmadan çoğaltılamaz, yayınlanamaz, üçüncü kişilere gösterilemez veya ileride kullanılmak üzere saklanamaz.