

### Bist Yorum:

**Güne başlarken...** BIST 100 endeksi dün günü %0,13 azalışla 14.311 puandan tamamladı. İşlem hacmi 192,6 milyar TL olarak gerçekleşti. Önceki kapanışa göre bankacılık endeksi %1,75 ve hizmetler endeksi %0,45 oranında değer kaybederken, teknoloji endeksi %2,28 ve sınai endeksi %0,76 oranında değer kazandı. BIST 100 endeksine dahil 37 hisse değer kazanırken, 61 hisse değer kaybetti. Günün en fazla işlem gören hisseleri ise Sasa Polyester, Astor Enerji, Aselsan, Türk Hava Yolları ve Tüpraş oldu. Bugün TÜİK, mart ayı dış ticaret istatistiklerini saat 10:00'da yayımlayacak. Kültür ve Turizm Bakanlığı, mart ayı giriş-çıkış yapan yabancı ziyaretçi istatistiklerini saat 11:00'de açıklayacak. Tutuklanan Ataşehir Belediye Başkanı Onursal Adıgüzel'in yerine belediye başkan vekili seçimi yapılacak. Euro Bölgesi 1Ç26 büyüme ve nisan ayı TÜFE verileri TSİ 12:00'de açıklanacak. TCMB, 22 Nisan tarihli PPK toplantı özetini saat 14:00'te yayımlayacak. TCMB, saat 14:30'da 24 Nisan haftasına ait yabancı yatırımcıların menkul kıymet istatistiklerini, yurt içi yerleşiklerin döviz mevduatı değişimini ve brüt rezerv verilerini yayımlayacak. ECB faiz kararını TSİ 15:15'te açıklayacak. Mevduat faizinin %2'de sabit bırakılması bekleniyor. ECB Başkanı Christine Lagarde TSİ 15:45'te basın toplantısı düzenleyecek. Hazine ve Maliye Bakanlığı, mayıs-temmuz dönemi iç borçlanma programını saat 17:00'de yayımlayacak. Teknik görünümüne baktığımızda gün içi geri çekilmelerde 14.230 - 14.100 - 13.850 puan seviyelerini takip edeceğiz. Yukarı hareketlerde ise sırasıyla 14.370 - 14.600 - 14.800 direnç seviyeleri olarak izlenebilir.

Piyasalar	Kapanış	1G %	1H %
<b>Yurt İçi Piyasalar</b>	<b>Kapanış</b>	<b>1G %</b>	<b>1H %</b>
Bist-100	14.311	-0,1	-0,2
Bist-30	16.478	0,0	0,1
Bist-Tum	17.955	-0,1	-0,3
<b>Global Piyasalar</b>	<b>Kapanış</b>	<b>1G %</b>	<b>1H %</b>
NASDAQ	24.673	0,0	0,1
DAX	23.955	-0,3	-1,0
S&P 500	7.136	-0,5	0,0
Shanghai Com. Ind.	4.108	0,7	0,0
Euro Stoxx 50 PR	5.816	-0,3	-1,5
<b>Döviz &amp; Emtia</b>	<b>Kapanış</b>	<b>1G %</b>	<b>1H %</b>
\$/₺	44,99	0,0	0,4
€/₺	52,64	0,1	0,0
£/₺	60,65	0,1	0,3
€/€	1,17	0,0	-0,2
BRENT (\$)	110,44	5,8	8,4
Altın (\$/ons)	4.546,02	-1,1	-4,1

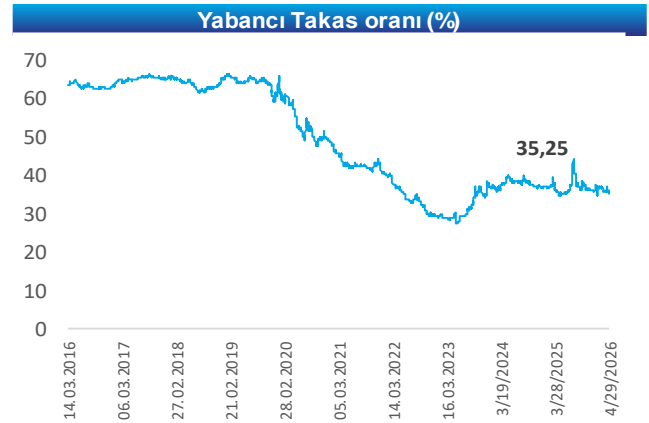
Yükselen	Kapanış	1G %
CWENE:IS	36,4	5,93
BSOKE:IS	37,7	5,49
YEOTK:IS	57,2	5,24
SOKM:IS	50,9	4,46
KTLEV:IS	110,5	4,44

Düşen	Kapanış	1G %
RALYH:IS	324,3	-9,99
PASEU:IS	121,3	-5,53
FENER:IS	2,9	-4,90
TRMET:IS	121,2	-4,64
TRALT:IS	41,4	-4,61

### Ekonomik Takvim



Tarih	Saat	Ülke	Veri	Dönem	Beklenti	Önceki
30/4/2026	10:00	Türkiye	Dış Ticaret Dengesi (milyar ABD doları)	Mart	-	-9,0
	15:30	ABD	PCE (Aylık)	Mart	0,7%	0,4%
	15:30	ABD	PCE (Yıllık)	Mart	3,5%	2,8%
	15:30	ABD	Çekirdek PCE (Aylık)	Mart	0,3%	0,4%
	15:30	ABD	Çekirdek PCE (Yıllık)	Mart	3,2%	3,0%
	15:30	ABD	Kişisel Gelirler	Mart	0,3%	-0,1%
	15:30	ABD	Kişisel Harcamalar	Mart	0,9%	0,5%
-	-	Türkiye	Ebebek <EBEBK TL> (mn TL)	1Ç26	76	-52
1/5/2026	-	Türkiye	Tatil	Tüm Gün	-	-
	-	Almanya	Tatil	Tüm Gün	-	-
	-	Çin	Tatil	Tüm Gün	-	-

Kaynak: Bulls Yatırım, Bloomberg



## Şirket ve Sektör Haberleri

- Garanti Bankası <GARAN TI> 1Ç26 Sonuçları...** Şirket 1Ç26'da beklentilerin %8 üzerinde yıllık bazda %32 artışla 33.316 mn TL net kâr açıkladı. (Kaynak: KAP)
- Anadolu Hayat Emeklilik <AGESA TI> 1Ç26 Sonuçları...** Şirket 1Ç26'da beklentilerin %6 üzerinde yıllık bazda %59 artışla 1.785 mn TL net kâr açıkladı. (Kaynak: KAP)
- Anadolu Sigorta <ANSGR TI> 1Ç26 Sonuçları...** Şirket 1Ç26'da beklentilere paralel olarak yıllık bazda %70 artışla 3.842 mn TL net kâr açıkladı. (Kaynak: KAP)
- Türk Hava Yolları <THYAO TI> 1Ç26 sonuçları...** Şirket, 1Ç26 döneminde beklentilerin %55 üzerinde 226 mn ABD doları net kâr açıkladı. Beklentilere paralel gerçekleşen operasyonel performansa rağmen, görece yüksek ertelenmiş vergi gelirleri net kârdaki sapmanın ana nedeni oldu. 1Ç26'da şirketin net satışları yıllık bazda %21 artarak beklentilerin %4 üzerinde 5.917 mn ABD doları olarak gerçekleşti. İlgili dönemde yolcu gelirleri güçlü hacim artışından faydalanarak %20 yükseldi. Şirketin FAVÖK'ü 1Ç26'da beklentilerin %7 altında, yıllık bazda %18 artarak 591 mn ABD doları oldu. (Kaynak: KAP)
- Türk Traktör <TTRAK TI> 1Ç26 sonuçları...** Şirket, 1Ç26 döneminde 1.276 mn TL net zarar açıkladı. Piyasa beklentisi 1.190 mn TL net zarar açıklanması yönündeydi. Geçen yılın aynı döneminde şirket 309 mn TL net kâr açıklamıştı. 1Ç26'da net satışlar beklentilere paralel olarak 10.056 mn TL seviyesinde gerçekleşti. Aynı dönemde şirketin FAVÖK'ü 26 mn TL oldu. (1Ç26 konsensus FAVÖK: -6 mn TL) (Kaynak: KAP)
- Çimsa Çimento <CIMS A TI> 1Ç26 sonuçları...** Şirket, 1Ç26 döneminde beklentilerin %12 üzerinde 641 mn TL net kâr açıkladı. Beklentilere paralel gerçekleşen operasyonel performansa rağmen, görece yüksek net parasal pozisyon kârı net kârdaki sapmanın ana nedeni oldu. İlgili dönemde net satışlar beklentilere paralel gerçekleşti. Şirketin FAVÖK'ü beklentilere paralel, yıllık bazda %3 artarak 1.470 mn TL oldu. (Kaynak: KAP)
- Kordsa <KORDS TI> 1Ç26 Sonuçları...** Şirket 1Ç26 döneminde beklentilerin %65 altında 33 mn TL net kâr açıkladı. Geçen yılın aynı döneminde şirket 339 mn TL net zarar açıkladı. Zayıf operasyonel performans net kârdaki sapmanın ana nedeni olmuştur. İlgili dönemde şirketin net satışları beklentilerin %7 altında yıllık bazda %12 artışla 8.756 mn TL olarak gerçekleşti. Şirketin FAVÖK'ü ise beklentilerin %33 altında yıllık bazda %26 artışla 637 mn TL olarak gerçekleşti. (Kaynak: KAP)
- Anadolu Sigorta <ANSGR TI>** Şirket, Fitch Ratings tarafından Uluslararası Finansal Güçlülük notunun "BB Durağan", Ulusal Finansal Güçlülük notunun ise "AA+(tur) Durağan" olarak teyit edildiğini açıkladı. (Kaynak: KAP)
- Mia Teknoloji <MIATK TI>** Şirket, stratejik büyüme hedefleri doğrultusunda esas sözleşmesinde değişiklik yaparak nükleer enerji ve ileri teknoloji alanlarında yeni faaliyet konuları eklemek için SPK'ya başvurduğunu açıkladı. (Kaynak: KAP)
- Bülbüloğlu Vinç <BVSAN TI>** Şirket, ABD'de yerleşik bir firma ile 6 adet çift giriş gezer köprülülük vinç üretimi ve teslimi için 915 bin EUR tutarında sözleşme imzaladığını açıkladı. Sözleşme tutarı şirketin son 12 aylık cirosunun yaklaşık %2,4'üne denk gelmektedir. (Kaynak: KAP)

-  **Aselsan <ASELS TI>** Şirket, uluslararası müşterileri ile hava savunma, radar, elektronik harp, elektro-optik, aviyonik ve haberleşme sistemlerinin ihracatına yönelik toplam 125,1 mn ABD doları tutarında satış sözleşmeleri imzaladığını açıkladı. (Kaynak: KAP)
-  **ARD Grup Bilişim <ARDYZ TI>** Şirket, Oracle ile kamu sektörü son kullanıcılarına yönelik Oracle ürün ve hizmetlerinin satışı konusunda yetkilendirme sağlayan “Kamu Sektörü Partner” anlaşması imzaladığını açıkladı. (Kaynak: KAP)

## Pay Geri Alım Tablosu

Şirket	Alınan Adet	Ağırlıklı Fiyat (TL)	Toplam Geri Alınan Pay	Sermaye Oranı
AHGAZ	575.501	26,94-27,38	66.403.388	2,55%
AVGYO	200.000	13,05-13,48	2.200.000	1,97%
BLUME	150.000	38,98-39,00	1.370.000	0,78%
GLYHO	500.000	15,00	26.626.543	1,36%
LIDER	50.000	119,50	10.925.000	1,32%

#### Uyarı Notu

Burada yer alan yatırım bilgi, yorum ve tavsiyeleri, yorum ve tavsiyede bulunanların kişisel görüşlerine dayanmakta olup finansal bilgi ve genel yatırım tavsiyesi kapsamında hazırlanmıştır ve hiçbir şekilde yatırım danışmanlığı kapsamında değildir. Yatırım danışmanlığı hizmeti; yetkili kuruluşlar tarafından kişilerin risk ve getiri tercihleri dikkate alınarak kişiye özel sunulmaktadır. Burada yer alan yatırım bilgi, yorum ve tavsiyeler yatırım danışmanlığı kapsamında değildir. Yatırım danışmanlığı hizmeti; aracı kurumlar, portföy yönetim şirketleri, mevduat kabul etmeyen bankalar ile müşteri arasında imzalanacak yatırım danışmanlığı sözleşmesi çerçevesinde sunulmaktadır. Burada yer alan yorum ve tavsiyeler, yorum ve tavsiyede bulunanların kişisel görüşlerine dayanmaktadır. Bu görüşler mali durumunuz ile risk ve getiri tercihlerinize uygun olmayabilir. Bu nedenle, sadece burada yer alan bilgilere dayanılarak yatırım kararı verilmesi beklentilerinize uygun sonuçlar doğurmayabilir. Burada yer alan yorum ve tavsiyeler genel niteliktedir. Bu tavsiyeler, mali durumunuz ile risk ve getiri tercihlerinize uygun olmayabilir. Bu nedenle, sadece burada yer alan bilgilere dayanarak yatırım kararı verilmesi beklentilerinize uygun sonuçlar doğurmayabilir. Yatırım Danışmanlığı hizmeti talep edilmesi halinde; yatırımcının Bulls Yatırım Menkul Değerler A.Ş. ile Yatırım Danışmanlığı sözleşmesi imzalamış olması, Yerindelik Testini tamamlamış ve risk grubunun belirlemiş olması zorunludur. Bu raporda yer alan her türlü bilgi, yorum ve tavsiye uygunluk testi ile tespit edilecek risk grubunuz ve getiri beklentiniz ile uyumlu olmayabilir. Dolayısıyla, uygunluk testi neticesinde risk grubunuz tespit edilmeden sadece burada yer alan bilgilere dayanılarak yatırım kararı verilmesi amaç, bilgi ve tecrübenize uygun sonuçlar doğurmayabilir. Bu rapor herhangi bir sürede belirli bir getirinin sağlanacağına dair bir taahhüt içermemekte olup, zaman içerisinde piyasa koşullarında meydana gelen değişiklikler nedeniyle yorum ve tavsiyelerde değişiklikler söz konusu olabilir. Bu raporda bahsedilen yatırım araçlarının fiyatları ve değerleri yatırımcıların menfaatlerine aykırı olarak hareket edebilir ve netice itibarıyla yatırımcılar anaparalarını kaybetme riski ile karşı karşıya kalabilirler. Bu raporda yer alan geçmiş performans verileri gelecekte elde edilecek sonuçların bir garantisi olarak kabul edilemez. Bu raporda yer alan tüm bilgiler ve görüşler yatırımcıları bilgilendirmek amacıyla, Bulls Yatırım Menkul Değerler A.Ş. tarafından güncel ve güvenilir kaynaklardan temin edilmiş olmakla beraber, Bulls Yatırım Menkul Değerler A.Ş. söz konusu bilgilerin doğru ve tam olduğunu taahhüt etmemektedir. Raporlardaki yorumlardan, bilgilerin tam veya doğru olmaması ve/veya güncellenme nedeniyle doğabilecek maddi ve manevi zararlardan Bulls Yatırım Menkul Değerler A.Ş. ve çalışanları sorumlu tutulamaz. Bu raporun tümü veya bir kısmı Bulls Yatırım Menkul Değerler A.Ş. nin yazılı izni olmadan çoğaltılamaz, yayınlanamaz, üçüncü kişilere gösterilemez veya ileride kullanılmak üzere saklanamaz.