

Bist Yorum:

Güne başlarken... BIST 100 endeksi dün günü %0,39 azalışla 10.691,68 puandan tamamladı. BIST 100 endeksinde toplam işlem hacmi 90,3 milyar TL oldu. Önceki kapanışa göre teknoloji endeksi %1,88, sanayi endeksi %0,11 ve hizmetler endeksi %0,51 değer kazanırken, mali endeks %1,62 değer kaybetti. BIST 100 endeksine dahil hisselerin 46'sı prim yaptı, 53'ü geriledi. Türk Hava Yolları, Ereğli Demir Çelik, Kontrolmatik Teknoloji, Türkiye İş Bankası (C) ile Akbank en çok işlem gören hisse senetleri oldu. Bugün akşam TSI 21:00'da FED faiz kararı açıklanacak. Fed'in bugünkü toplantısında politika faizini son kez %5,25-5,50 seviyesinde sabit bırakacağına bekliyoruz, politika metni ve Fed Başkanı Jerome Powell'in açıklamalarından alınacak sinyallerde Eylül ayına yönelik bir faiz indirimine kapı aralamasını bekliyoruz. Teknik görünümüne baktığımızda, gün içinde geri çekilmelerde 10.655 - 10.580 - 10.555 destek noktalarını takip edeceğiz. Yukarı hareketlerde ise sırasıyla 10.830 – 10.900 – 10.985 direnç seviyelerini takip ediyor olacağız.

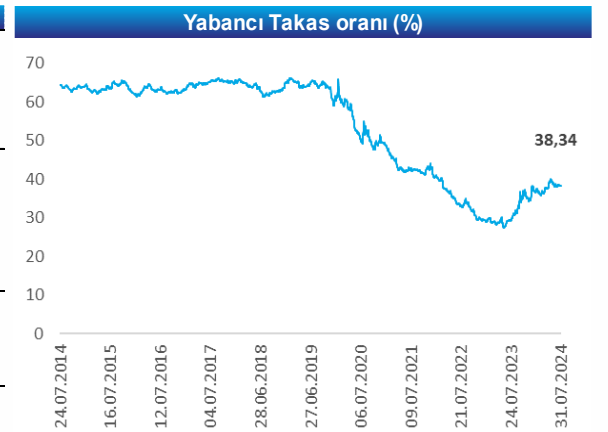
Ekonomik Takvim

Tarih	Saat	Veri	Önceki	Beklenti
31.07	10:00	Haziran Dış Ticaret Dengesi		
	10:55	Almanya Haziran İstihdam Değişimi		
	21:00	FED Faiz Kararı		
		Türk Traktör <TTRAK TI> 2Ç24 Sonuçları Otokar <OTKAR TI> 2Ç24 Sonuçları		
1.08	10:00	Temmuz Markit Üretim PMI		
	11:00	Euro Bölgesi Markit Üretim PMI		
	16:45	ABD Haziran Markit Üretim PMI		
		Tofaş <TOASO TI> 2Ç24 Sonuçları Ak Sigorta <AKGRT TI> 2Ç24 Sonuçları TSKB <TSKB TI> 2Ç24 Sonuçları		
		ABD Haziran Tarım Dışı İstihdam Değişimi		
2.08	15:30	ABD Haziran Tarım Dışı İstihdam Değişimi		
	15:30	ABD Haziran İşsizlik Oranı		
	17:00	ABD Mayıs Fabrika Siparişleri		
	17:00	ABD Dayanıklı Mal Siparişleri		
5.08	10:00	Temmuz TÜFE		
	10:00	Temmuz ÜFE		
		Tüpraş <TUPRS TI> 2Ç24 Sonuçları Türk Hava Yolları <THYAO TI> 2Ç24 Sonuçları		








Piyasalar	Kapanış	1G%	1H%
Yurt İçi Piyasalar	Kapanış	1G%	1H%
Bist-100	10,692	-0.4	-3.6
Bist-30	11,596	-0.6	-3.8
Bist-Tum	12,192	-0.3	-3.2
Global Piyasalar	Kapanış	1G%	1H%
NASDAQ	17,147	-1.3	-4.7
DAX	18,411	0.5	-0.8
S&P 500	5,464	0.0	-1.7
Shanghai Com. Ind.	2,879	-0.4	-1.2
Euro Stoxx 50 PR	4,841	0.5	-1.5
Döviz& Emtia	Kapanış	1G%	1H%
\$/₺	33.03	0.2	0.5
€/₺	35.76	0.1	0.0
£/₺	42.39	0.4	0.0
€/">\$	1.08	-0.3	-0.6
BRENT (\$)	78.63	-1.4	-2.9
Altın (\$/ons)	2,409.89	1.2	0.1

Yükselen	Kapanış	1G%
PENTA:IS	16.6	4.35
KONTR:IS	61.5	4.15
CWENE:IS	245.6	4.02
OTKAR:IS	610.5	3.13
BIMAS:IS	615.5	2.75

Düşen	Kapanış	1G%
GARAN:IS	118.6	-6.02
PETKM:IS	24.6	-5.47
VAKBN:IS	20.9	-4.75
KARSN:IS	16.4	-4.54
EKGYO:IS	11.7	-4.27



Şirket ve Sektör Haberleri

-  **Arçelik <ARCLK TI>** Şirket, 2Ç24 finansal sonuçlarını piyasa beklentisi olan 55mn TL net zararın altında 432mn TL zarar ile açıkladı. Şirket geçen yılın aynı döneminde ise 1,61mlr TL kâr açıklamıştı. Net satışlar 2Ç24'te yıllık %23 artarak 101,58mlr TL'ye yükseldi. Aynı dönemde FAVÖK ise yıllık %6 düşerek 4,89mlr TL olarak gerçekleşti. Whirlpool etkisiyle FAVÖK marjında 200 baz puan düşüş gerçekleşti. 2Ç24'te artan maliyetler ve faaliyet giderlerindeki yükseliş kârlılığı olumsuz yönde etkilediğini görmekteyiz. Hammadde fiyatlarındaki artış, üretim dönüşüm maliyetleri ve artan faaliyet giderleri FAVÖK marjının daralmasına sebep oldu. Şirket 2024 yılı beklentilerinde revizyona gitti. Uluslararası yabancı para cinsinden ciro büyümesi beklentisi %50'ye yükselirken, FAVÖK marjı beklentisi %8'den %6,5'e aşağı yönlü revize edildi. (Kaynak: KAP)
-  **Yapı ve Kredi Bankası <YKBNK TI>** Yapı Kredi, 2Ç24'te piyasa beklentisi olan TL 6,950mn TL'nin %2.2 üzerinde 7,103mn TL solo net kar açıkladı. (Kaynak: KAP)
-  **Garanti Bankası <GARAN TI>** Garanti Bankası, 2Ç24'te piyasa beklentisi olan TL 19,386mn TL'nin %16.2 üzerinde 22,522mn TL solo net kar açıkladı. (Kaynak: KAP)
-  **Anadolu Sigorta <ANSGR TI>** Şirket, 2Ç24'te piyasa beklentisinin %17 üzerinde 2,57 milyar TL net kar ile açıkladı. (Kaynak: KAP)
-  **Yeo Teknoloji <YEOTK TI>** Yeo Teknoloji ve Yazıcı Demir Çelik arasında 66mn ABD Doları tutarında sözleşme imzaladı. Hatırlatmak isteriz ki yapılan yeni sözleşmesinin bedeli şirketin son 12 aylık net satışlarının %26.8'ine tekabül etmektedir. (Kaynak:KAP)
-  **Aksa Akrilik <AKSA TI>** Şirket, Yalova'da bulunan biri toplamda 578.2mn TL değerlerinde 2 adet taşınmaz mülkü peşin ödeme ile satın aldığını duyurdu. (Kaynak: KAP)
-  **GSD Holding <GSDHO TI>** Şirket, 60.000 DWT taşıma kapasitesine sahip 1 adet kuru yük gemisi alınmasına ilişkin sözleşme imzaladı. (Kaynak: KAP)

Uyarı Notu

Burada yer alan yatırım bilgi, yorum ve tavsiyeleri, yorum ve tavsiyede bulunanların kişisel görüşlerine dayanmakta olup finansal bilgi ve genel yatırım tavsiyesi kapsamında hazırlanmıştır ve hiçbir şekilde yatırım danışmanlığı kapsamında değildir. Yatırım danışmanlığı hizmeti; yetkili kuruluşlar tarafından kişilerin risk ve getiri tercihleri dikkate alınarak kişiye özel sunulmaktadır. Burada yer alan yatırım bilgi, yorum ve tavsiyeler yatırım danışmanlığı kapsamında değildir. Yatırım danışmanlığı hizmeti; aracı kurumlar, portföy yönetim şirketleri, mevduat kabul etmeyen bankalar ile müşteri arasında imzalanacak yatırım danışmanlığı sözleşmesi çerçevesinde sunulmaktadır. Burada yer alan yorum ve tavsiyeler, yorum ve tavsiyede bulunanların kişisel görüşlerine dayanmaktadır. Bu görüşler mali durumunuz ile risk ve getiri tercihlerinize uygun olmayabilir. Bu nedenle, sadece burada yer alan bilgilere dayanarak yatırım kararı verilmesi beklentilerinize uygun sonuçlar doğurmayabilir. Burada yer alan yorum ve tavsiyeler genel niteliktedir. Bu tavsiyeler, mali durumunuz ile risk ve getiri tercihlerinize uygun olmayabilir. Bu nedenle, sadece burada yer alan bilgilere dayanarak yatırım kararı verilmesi beklentilerinize uygun sonuçlar doğurmayabilir. Yatırım Danışmanlığı hizmeti talep edilmesi halinde; yatırımcının Bulls Yatırım Menkul Değerler A.Ş. ile Yatırım Danışmanlığı sözleşmesi imzalamış olması, Yerindelik Testini tamamlamış ve risk grubunun belirlemiş olması zorunludur. Bu raporda yer alan her türlü bilgi, yorum ve tavsiye uygunluk testi ile tespit edilecek risk grubunuz ve getiri beklentiniz ile uyumlu olmayabilir. Dolayısıyla, uygunluk testi neticesinde risk grubunuz tespit edilmeden sadece burada yer alan bilgilere dayanarak yatırım kararı verilmesi amaç, bilgi ve tecrübenize uygun sonuçlar doğurmayabilir. Bu rapor herhangi bir sürede belirli bir getirinin sağlanacağına dair bir taahhüt içermemekte olup, zaman içerisinde piyasa koşullarında meydana gelen değişiklikler nedeniyle yorum ve tavsiyelerde değişiklikler söz konusu olabilir. Bu raporda bahsedilen yatırım araçlarının fiyatları ve değerleri yatırımcıların menfaatlerine aykırı olarak hareket edebilir ve netice itibarıyla yatırımcılar anaparalarını kaybetme riski ile karşı karşıya kalabilirler. Bu raporda yer alan geçmiş performans verileri gelecekte elde edilecek sonuçların bir garantisi olarak kabul edilemez. Bu raporda yer alan tüm bilgiler ve görüşler yatırımcıları bilgilendirmek amacıyla, Bulls Yatırım Menkul Değerler A.Ş. tarafından güncel ve güvenilir kaynaklardan temin edilmiş olmakla beraber, Bulls Yatırım Menkul Değerler A.Ş. söz konusu bilgilerin doğru ve tam olduğunu taahhüt etmemektedir. Raporlardaki yorumlardan, bilgilerin tam veya doğru olmaması ve/veya güncellenme nedeniyle doğabilecek maddi ve manevi zararlardan Bulls Yatırım Menkul Değerler A.Ş. ve çalışanları sorumlu tutulamaz. Bu raporun tümü veya bir kısmı Bulls Yatırım Menkul Değerler A.Ş. nin yazılı izni olmadan çoğaltılamaz, yayınlanamaz, üçüncü kişilere gösterilemez veya ileride kullanılmak üzere saklanamaz.