

Bist Yorum:

Güne başlarken... BIST 100 endeksi dün günü %0,68 artışla 9.006,55 puanda tamamladı. BIST 100 endeksinde toplam işlem hacmi 24,6 mlr TL oldu. Önceki kapanışa göre mali endeks %1,00, sınai endeksi %0,30, hizmetler endeksi %0,82 ve teknoloji endeksi %2,46 değer kazandı. BIST 100 endeksine dahil hisselerin 58'i prim yaptı, 38'i geriledi. Türkiye İş Bankası (C), BİM Birleşik Mağazalar, Garanti BBVA, Ereğli Demir Çelik ile Akbank en çok işlem gören hisse senetleri oldu. Global piyasalara baktığımızda ADP özel sektör istihdam verisi 233 bin ile piyasa beklentilerinin oldukça üstünde gelirken ABD 3Ç24 büyüme verisi %2,8 ile beklentilerin altında kaldı. Bugünün gündemine baktığımızda Saat 10'da açıklanacak olan Eylül ayı Dış Ticaret Dengesi rakamlarını günün önemli yurt içi makro verisi olarak takip edeceğiz. Teknik görünümüne baktığımızda, gün içinde geri çekilmelerde 8.920 - 8.870 – 8.780 destek noktalarını takip edeceğiz. Yukarı hareketlerde ise sırasıyla 9.040 - 9.130– 9.195 direnç seviyelerini takip ediyor olacağız.

Piyasalar	Kapanış	1G %	1H %
Yurt İçi Piyasalar	Kapanış	1G %	1H %
Bist-100	9.007	0,7	3,3
Bist-30	9.968	0,6	3,3
Bist-Tum	10.402	0,8	3,6
Global Piyasalar	Kapanış	1G %	1H %
NASDAQ	18.608	0,2	1,8
DAX	19.257	-1,4	-0,6
S&P 500	5.833	0,2	0,6
Shangai Com. Ind.	3.266	-1,7	-1,1
Euro Stoxx 50 PR	4.886	-1,7	-0,7
Döviz& Emtia	Kapanış	1G %	1H %
\$/₺	34,21	0,1	0,0
€/₺	37,05	0,1	0,5
£/₺	44,39	0,2	0,2
€/ \$	1,08	0,2	0,2
BRENT (\$)	72,16	1,6	-3,7
Altın (\$/ons)	2.785,42	1,5	2,4

Yükselen	Kapanış	1G %
IZENR:IS	22,7	6,97
ARDYZ:IS	32,2	5,36
CIMSA:IS	34,6	4,97
BINHO:IS	319,3	4,76
LMKDC:IS	24,2	4,32

Düşen	Kapanış	1G %
VAKBN:IS	20,9	-3,60
KONYA:IS	6.875,0	-2,65
OBAMS:IS	36,8	-2,28
FROTO:IS	982,0	-2,19
ISMEN:IS	32,8	-1,62

Ekonomik Takvim




Tarih	Saat	Veri	Önceki	Beklenti
31.Eki	10:00	Eylül Dış Ticaret İstatistikleri		
	10:00	3Ç24 Turizm İstatistikleri		
	15:30	ABD Eylül Kişisel Gelirler		
	15:30	ABD Eylül Kişisel Harcamalar		
		Brisa <BRISA TI> 3Ç24 Sonuçları TSKB <TSKB TI> 3Ç24 Sonuçları	1,857mn TL	2,525mn TL
1.Kas	10:00	Ekim Markit Üretim PMI		
	15:30	ABD Ekim Tarım Dışı İstihdam Değişimi	250 Bin	125 Bin
	16:45	ABD Ekim Markit Üretim PMI		
		Otokar <OTKAR TI> 3Ç24 Sonuçları		-1,243mn TL

Yabancı Takas oranı (%)



Şirket ve Sektör Haberleri

- Akçansa <AKCNS TI> 3Ç24 Sonuçları...** Şirket, 3Ç24'te beklentilerin %4 üzerinde yıllık bazda %6 artışla 508mn TL net kar açıkladı. Net satışlar 3Ç24'te beklentilere paralel yıllık %21 azalarak 5,385mn TL'ye geriledi. Aynı dönemde FAVÖK ise yıllık %28 azalarak 1,244mn TL olarak gerçekleşti.(Kaynak: KAP)
- Vestel Beyaz Eşya <VESBE TI> 3Ç24 sonuçları...** Şirket 3Ç24'te 418mn TL net zarar açıkladı. Geçen yılın aynı döneminde ise 3,131mn TL net kâr elde etmişti. Beklentilerin altında gerçekleşen operasyonel performans net kardaki sapmanın ana nedeni oldu. 3Ç24 döneminde net satışlar beklentilere paralel yıllık %9 düşerek 19,260mn TL ve FAVÖK yıllık %73 azalarak 1,049mn TL olmuştur. Özellikle plastik olmak üzere hammadde fiyatlarında yıllık ve çeyreklik bazda artış, Yurtiçi pazarda yavaşlama ve sınırlı fiyat ayarlamaları ve Lojistik maliyetlerinde çeyreklik bazda artış operasyonel performansdaki düşüşe neden oldu. Artan borçlanma ve düşen FAVÖK nedeniyle net borç /FAVÖK oranı 2Ç24 sonundaki 0.6x seviyesinden 1.4x'e yükseldi. (Kaynak: KAP, Bulls Yatırım)
- Aksa Akrilik <AKSA TI> 3Ç24 sonuçları...** Şirket 3Ç24 döneminde beklentilerin %12 altında 286mn TL net kâr açıkladı. Şirket geçen yılın aynı döneminde 151mn TL net zarar açıklamıştı. İlgili dönemde net satışlar yıllık %21 azalarak 6,078 mn TL olurken FAVÖK yıllık %27 azalarak 932mn TL olarak gerçekleşti. Şirket 2024 beklentilerini revize etti. Şirket 2024 yıl sonu 900 ABD Doları olan Net satış beklentisi, 850mn ABD Doları seviyesine, %17-22 olan Favök Marjı Beklentisini %15-17 seviyesine, %90 olan kapasite kullanım oranı beklentisini %82 seviyesine revize edildi.(Kaynak: KAP)
- Kordsa < KORDS TI>3Ç24 sonuçları...** Şirket, 3Ç24'de 262mn TL net zarar açıkladı. Şirket geçen yılın aynı döneminde ise 53mn TL kar elde etmişti. 3Ç24'te net satışlar yıllık %8,17 azalmış 7,86mn TL olmuş ve FAVÖK yıllık %31 azalışla 523mn TL olmuştur. (Kaynak: KAP)
- Garanti Bankası <GARAN TI> 3Ç24 Sonuçları...** Garanti Bankası, piyasa beklentisinin %4 üzerinde yıllık bazda %5.4 azalışla 22,095mn TL solo net kar açıkladı. (Kaynak: KAP)
- Yapı ve Kredi Bankası <YKBNK TI> 3Ç24 Sonuçları...** Yapı ve Kredi Bankası, piyasa beklentisinin %1 üzerinde 5,001mn TL solo net kar açıkladı. (Kaynak: KAP)
- Türk Traktör <TTRAK TI>** Şirket, Kayhan Ertuğrul Makina ile Terramak paylarının tamamının devralınmasına ilişkin olarak Pay Alım Satım Sözleşmesi imzaladı. Sözleşme uyarınca 65,5mn ABD doları olarak belirlenen şirket değeri üzerinden 8.05mn ABD Doları tutarındaki kombine net nakit toplamları esas alınarak toplam devir nakden ve TL cinsinden peşin olarak ödenmek üzere, 57.5mn ABD Doları olarak belirlenmiştir. (Kaynak: KAP)
- Gübre Fabrikaları <GUBRF TI>** Şirket, azami pay sayısının 33.4mn lot(Ödenmiş Sermeye'ye oranı %10) ve azami fonun ise en fazla 4,000mn TL olarak belirlediği Pay Geri Alım Programı'nın 25 Kasım'da gerçekleşecek olan genel kurulun onayına sunulmasına karar verdi. (Kaynak: KAP)
- TSKB <TSKB TI>** Banka, paylarının %88,74'üne sahip olduğumuz TSKB Gayrimenkul Yatırım Ortaklığı'nın borsada işlem gören paylarından, kesin taahhüt içermeyecek şekilde bir yıl içinde 25mn TL nominal tutara kadar satılması konusunda Genel Müdürlüğün yetkili kılındığını duyurdu. (Kaynak: KAP)

-  **Bim < BIMAS TI>** Şirket 30.10.2024 tarihinde ortalama 466,292 - 472,215TL fiyat aralığından toplam 27.087 adet BIMAS payları geri alınmıştır. Bu işlem sonucunda, geri alınan payların sermayeye oranı %1,7172 olmuştur.(Kaynak : KAP)
-  **Tekfen Holding <TKFEN TI>** Şirket, hisse geri alım programı kapsamında 30.10.2024 tarihinde, 74,10-74,75 TL fiyat aralığından toplam 200.000 TL nominal değerli pay geri alımı yapmıştır. Pay geri alım sonrası alınan payların nominal değeri 4.601.905TL olmuştur . Pay geri alım programı dahilinde şirketin sahip olduğu TKFEN payları sermayesine oranı %1,24'e ulaşmıştır. (Kaynak : KAP)
-  Finansal raporların KAP'a bildiriimi ile ilgili olarak ek süre verilen şirketler;

Finansal raporların KAP'a bildiriimi ile ilgili olarak ek süre verilen şirketler.	TARİH	
Tugcelik Alüminyum Metal	TUCLK	14.11.2024
Koza Altın İşletmeleri	KOZAL	29.11.2024
Bayrak Ebt Taban	BAYRK	19.11.2024
Kutahya Seker Fabrikası	KTSKR	29.11.2024
Alkim Kağıt	ALKA	8.11.2024
Europen Endüstri İnşaat	EUREN	14.11.2024
Batisoke Çimento	BSOKE	14.11.2024
Limak Doğu Anadolu Çimento	LMKDC	27.11.2024
Vanet Gıda	VANGD	18.11.2024
Metro Holding	METRO	18.11.2024
Senkron Siber Güvenlik Yazılım	SNKRN	14.11.2024
Hat-San Gemi İnşaat	HATSN	14.11.2024
Luks Kadife	LUKSK	14.11.2024
1000 Yatırımlar Holding	BINHO	11.11.2024
Bosch Fren Sistemleri	BFREN	13.11.2024
Trabzon Liman İşletmeciliği	TLMAN	6.11.2024
Onur Yüksek Teknoloji	ONRYT	8.11.2024
Euro Yatırım Holding	EUHOL	22.11.2024
Saray Matbaacılık	SAMAT	29.11.2024

Kaynak: KAP

Uyarı Notu

Burada yer alan yatırım bilgi, yorum ve tavsiyeleri, yorum ve tavsiyede bulunanların kişisel görüşlerine dayanmakta olup finansal bilgi ve genel yatırım tavsiyesi kapsamında hazırlanmıştır ve hiçbir şekilde yatırım danışmanlığı kapsamında değildir. Yatırım danışmanlığı hizmeti; yetkili kuruluşlar tarafından kişilerin risk ve getiri tercihleri dikkate alınarak kişiye özel sunulmaktadır. Burada yer alan yatırım bilgi, yorum ve tavsiyeler yatırım danışmanlığı kapsamında değildir. Yatırım danışmanlığı hizmeti; aracı kurumlar, portföy yönetim şirketleri, mevduat kabul etmeyen bankalar ile müşteri arasında imzalanacak yatırım danışmanlığı sözleşmesi çerçevesinde sunulmaktadır. Burada yer alan yorum ve tavsiyeler, yorum ve tavsiyede bulunanların kişisel görüşlerine dayanmaktadır. Bu görüşler mali durumunuz ile risk ve getiri tercihlerinize uygun olmayabilir. Bu nedenle, sadece burada yer alan bilgilere dayanarak yatırım kararı verilmesi beklentilerinize uygun sonuçlar doğurmayabilir. Burada yer alan yorum ve tavsiyeler genel niteliktedir. Bu tavsiyeler, mali durumunuz ile risk ve getiri tercihlerinize uygun olmayabilir. Bu nedenle, sadece burada yer alan bilgilere dayanarak yatırım kararı verilmesi beklentilerinize uygun sonuçlar doğurmayabilir. Yatırım Danışmanlığı hizmeti talep edilmesi halinde; yatırımcının Bulls Yatırım Menkul Değerler A.Ş. ile Yatırım Danışmanlığı sözleşmesi imzalamış olması, Yerindelik Testini tamamlamış ve risk grubunun belirlemiş olması zorunludur. Bu raporda yer alan her türlü bilgi, yorum ve tavsiye uygunluk testi ile tespit edilecek risk grubunuz ve getiri beklentiniz ile uyumlu olmayabilir. Dolayısıyla, uygunluk testi neticesinde risk grubunuz tespit edilmeden sadece burada yer alan bilgilere dayanarak yatırım kararı verilmesi amaç, bilgi ve tecrübenize uygun sonuçlar doğurmayabilir. Bu rapor herhangi bir sürede belirli bir getirinin sağlanacağına dair bir taahhüt içermemekte olup, zaman içerisinde piyasa koşullarında meydana gelen değişiklikler nedeniyle yorum ve tavsiyelerde değişiklikler söz konusu olabilir. Bu raporda bahsedilen yatırım araçlarının fiyatları ve değerleri yatırımcıların menfaatlerine aykırı olarak hareket edebilir ve netice itibarıyla yatırımcılar anaparalarını kaybetme riski ile karşı karşıya kalabilirler. Bu raporda yer alan geçmiş performans verileri gelecekte elde edilecek sonuçların bir garantisi olarak kabul edilemez. Bu raporda yer alan tüm bilgiler ve görüşler yatırımcıları bilgilendirmek amacıyla, Bulls Yatırım Menkul Değerler A.Ş. tarafından güncel ve güvenilir kaynaklardan temin edilmiş olmakla beraber, Bulls Yatırım Menkul Değerler A.Ş. söz konusu bilgilerin doğru ve tam olduğunu taahhüt etmemektedir. Raporlardaki yorumlardan, bilgilerin tam veya doğru olmaması ve/veya güncellenme nedeniyle doğabilecek maddi ve manevi zararlardan Bulls Yatırım Menkul Değerler A.Ş. ve çalışanları sorumlu tutulamaz. Bu raporun tümü veya bir kısmı Bulls Yatırım Menkul Değerler A.Ş. nin yazılı izni olmadan çoğaltılamaz, yayımlanamaz, üçüncü kişilere gösterilemez veya ileride kullanılmak üzere saklanamaz.