

### Bist Yorum:

**Güne başlarken...** BIST 100 endeksi dün günü %0,51 azalışla 14.370 puandan tamamladı. İşlem hacmi 194,8 milyar TL olarak gerçekleşti. Önceki kapanışa göre teknoloji endeksi %2,58 ve sınai endeksi %0,25 oranında değer kazanırken, bankacılık endeksi %2,80 ve hizmetler endeksi %1,03 oranında değer kaybetti. BIST 100 endeksine dahil 40 hisse değer kazanırken, 58 hisse değer kaybetti. Günün en fazla işlem gören hisseleri ise Türk Hava Yolları, Aselsan, Astor Enerji, Sasa Polyester ve Akbank oldu. Bugün Yurt içinde veri akışının zayıf seyretmesi bekleniyor. Birçok şirketin 1Ç26 finansallarını seans kapanışının ardından yayımlaması bekleniyor. Teknik görünüme baktığımızda gün içi geri çekilmelerde 14.315 - 14.250 - 14.100 puan seviyelerini takip edeceğiz. Yukarı hareketlerde ise sırasıyla 14.600 - 14.800 - 15.000 direnç seviyeleri olarak izlenebilir.

Piyasalar	Kapanış	1G %	1H %
<b>Yurt İçi Piyasalar</b>	<b>Kapanış</b>	<b>1G %</b>	<b>1H %</b>
Bist-100	14.370	-0,5	-1,5
Bist-30	16.487	-0,7	-1,8
Bist-Tum	18.051	-0,4	-1,2
<b>Global Piyasalar</b>	<b>Kapanış</b>	<b>1G %</b>	<b>1H %</b>
NASDAQ	25.068	0,7	0,7
DAX	23.991	-1,2	-0,4
S&P 500	7.201	0,9	0,4
Shanghai Com. Ind.	4.112	0,0	0,6
Euro Stoxx 50 PR	5.764	-2,0	-1,7
<b>Döviz&amp; Emtia</b>	<b>Kapanış</b>	<b>1G %</b>	<b>1H %</b>
\$/₺	45,10	0,3	0,4
€/₺	52,83	0,5	0,1
£/₺	61,05	0,7	0,4
€/§	1,17	0,4	0,2
BRENT (§)	114,44	3,7	12,5
Altın (§/ons)	4.523,19	-2,2	-3,4

Yükselen	Kapanış	1G %
EFOR:IS	12,7	9,96
YEOTK:IS	61,4	9,95
EUPWR:IS	55,5	5,82
RALYH:IS	354,5	5,35
AKSEN:IS	86,0	4,56

Düşen	Kapanış	1G %
BINHO:IS	9,5	-6,16
KONTR:IS	9,8	-5,76
TRALT:IS	39,5	-4,45
GRTHO:IS	247,4	-4,11
DAPGM:IS	10,1	-3,98

### Ekonomik Takvim




Tarih	Saat	Ülke	Veri	Dönem	Beklenti	Önceki	
5/5/2026	15:30	ABD	Cari İşlemler Dengesi (milyar ABD doları)	Mart	-60,6	-57,3	
			JOLTS Açılan İş Sayıları (mn)	Mart	6,85	6,88	
	-	-	Japonya	Tatil	Tüm Gün	-	-
	-	-	Çin	Tatil	Tüm Gün	-	-
	-	-	Türkiye	Ford Otomotiv <FROTO TI> (mn TL)	1Ç26	5.208	10.649
	-	-	Türkiye	Migros Ticaret <MGROS TI> (mn TL)	1Ç26	650	864
	-	-	Türkiye	Anadolu Efes <AEFES TI> (mn TL)	1Ç26	2.454	-3.137
	-	-	Türkiye	Otokar Otomotiv ve Savunma <OTKAR TI> (mn TL)	1Ç26	-1.226	-1.004
	-	-	Türkiye	Tofaş Otomobil Fabrikası <TOASO TI> (mn TL)	1Ç26	2.353	5.295
	-	-	Türkiye	Brisa Lastik Sanayi <BRISA TI> (mn TL)	1Ç26	26	-145
	-	-	Türkiye	Tat Gıda <TATGD TI> (mn TL)	1Ç26	-	-186,8
	-	-	Türkiye	Kaleseramik <KLSER TI> (mn TL)	1Ç26	-	-1.482
	5/6/2026	-	Japonya	Tatil	Tüm Gün	-	-
		15:30	ABD	Özel Sektör İstihdam (bin)	Nisan	120	62
-		Türkiye	Türk Telekomünikasyon <TTKOM TI> (mn TL)	1Ç26	6.188	718,8	
-		Türkiye	Tüpraş Petrol Rafinerileri <TUPRS TI> (mn TL)	1Ç26	3.808	6.750	
-		Türkiye	Aygaz <AYGAZ TI> (mn TL)	1Ç26	617	2.128	
-		Türkiye	Sabancı Holding <OTKAR TI> (mn TL)	1Ç26	330	4.616	
-		Türkiye	Medical Park Hastaneler Grubu <MPARK TI> (mn TL)	1Ç26	1.171	1.284	

### Yabancı Takas oranı (%)



## Şirket ve Sektör Haberleri

- Coca-Cola İçecek <COLA TI> 1Ç26 Sonuçları...** Şirket, 1Ç26 döneminde beklentilerin %26 üzerinde yıllık bazda %214 artışla 5.237 mn TL net kâr açıkladı. Beklentilerin hafif üzerinde gerçekleşen operasyonel performans ve görece düşük finansal giderleri net kârdaki sapmanın ana nedeni oldu. Şirketin net satışları beklentilere paralel olarak yıllık bazda %11 artarak 52.369 mn TL seviyesine yükseldi. Şirket'in FAVÖK'ü beklentilerin %4 üzerinde yıllık bazda %60 artarak 8.992 mn TL olarak gerçekleşti. (Kaynak: KAP)
- Enerjisa Enerji <ENJSA TI> 1Ç26 Sonuçları...** Şirket, 1Ç26'da beklentilerin %51 altında 1.080 mn TL net kâr açıkladı. Geçen yılın aynı döneminde şirket 970 mn TL net zarar açıklamıştı. Beklentilerin altında gerçekleşen operasyonel performans net kârdaki negatif sapmanın ana nedeni oldu. 1Ç26'da şirketin net satışları beklentilerin %14 altında yıllık %8 azalışla 55.104 mn TL olarak gerçekleşti. FAVÖK ise beklentilerin %20 altında 12.650 mn TL seviyesinde gerçekleşti. (Kaynak: KAP)
- Karel Elektronik <KAREL TI> 1Ç26 Sonuçları...** Şirket, 1Ç26 döneminde 240 mn TL net zarar açıkladı. Geçen yılın aynı döneminde ise 460 mn TL net zarar açıklanmıştı. Operasyonel performanstaki iyileşme, net zarardaki azalışın ana nedeni oldu. Şirketin net satışları yıllık bazda %11 artarak 4.747 mn TL seviyesine yükseldi. FAVÖK, 1Ç26'da yıllık bazda %81 artışla 328 mn TL olarak gerçekleşti. (Kaynak: KAP)
- Naturel Gaz <NTGAZ TI> 1Ç26 sonuçları...** Şirketin net kârı yıllık %21 oranında artışla 558 mn TL'ye yükselmiştir. Net kârdaki yükseliş hareketi operasyonel performanstaki artıştan kaynaklanmaktadır. 1Ç26 yılında ciro yıllık %6 artış gösterirke, FAVÖK yıllık %22 artarak 994 mn TL'ye yükselmiştir.(Kaynak: KAP)
- Sasa Polyester <SASA TI>** Şirket, 2026 Nisan ayında satış miktarının yıllık bazda %93 artışla 129 kilotona, satış tutarının ise %122 artışla 173 mn ABD dolarına yükseldiğini açıkladı. Aynı dönemde ihracat tutarı yıllık bazda %67 artışla 50 mn ABD doları olurken, 2026 yılının ilk 4 ayında ihracat yıllık bazda %66 artışla 154 mn ABD doları seviyesinde gerçekleşti. (Kaynak: KAP)
- Pasifik Teknoloji <PATEK TI>** Şirket, dost ve müttefik ülkenin teknoloji ve savunma kuruluşu ile çerçeve anlaşması imzaladı. Söz konusu çerçeve anlaşması kapsamında 100 bin adet FPV Kamikaze İHA sistemi MERKÜT, 10 adet insansız helikopter ALPİN, 25 adet mini insansız helikopter DUMRUL, 500 adet DELİ Taktik Kamikaze ve 500 adet otonom yer destek ve gözlem ünitesi KORGAN dost ve müttefik ülkenin envanterine girecektir. (Kaynak: KAP)
- Bülbüloğlu Vinç <BVSAN TI>** Şirket, yurt dışı yerleşik bir firmayla 920 bin EUR tutarında vinç sözleşmesi imzaladığını açıkladı. Sözleşme tutarı, şirketin son 12 aylık cirosunun %1,3'üne denk gelmektedir. (Kaynak: KAP)
- Orge Enerji <ORGE TI>** Şirket, Bursa Emek-Şehir Hastanesi Hafif Raylı Sistem Projesi kapsamında 940 bin ABD doları tutarında ilave sipariş aldığını açıkladı. Sözleşmeye ilave edilen kısım, son 12 aylık cironun %1,2'sine denk gelmektedir. (Kaynak: KAP)

-  **Avrupakent GYO <AVPGY TI>** Şirket, Bodrum Turgutreis'teki 5.369 m<sup>2</sup> büyüklüğündeki taşınmazın paylarını 180 mn TL peşin bedelle satın aldığını açıkladı. (Kaynak: KAP)
-  **Link Bilgisayar <LINK TI>** Şirket, Gazi Üniversitesi Teknopark tarafından onaylanan 11,3 mn TL bütçeli "Link Yemek Üretim Sistemi Projesi"nin 12 ayda tamamlanmasının planlandığını açıkladı. Sözleşme tutarı şirketin son 12 aylık cirosunun %0,8'ine denk gelmektedir. (Kaynak: KAP)
-  **Ebebek <EBEBK TI>** Şirket, Türkiye'deki mağaza sayısının 30 Nisan 2026 itibarıyla 282 standart ve 24 mini mağaza olmak üzere toplam 306'ya ulaştığını açıkladı. (Kaynak: KAP)

## Pay Geri Alım Tablosu

Şirket	Alınan Adet	Ağırlıklı Fiyat (TL)	Toplam Geri Alınan Pay	Sermaye Oranı
AHGAZ	227.291	26,90-27,00	66.806.535	2,57%
LIDER	25.000	112,20	10.950.000	1,33%

#### Uyarı Notu

Burada yer alan yatırım bilgi, yorum ve tavsiyeleri, yorum ve tavsiyede bulunanların kişisel görüşlerine dayanmakta olup finansal bilgi ve genel yatırım tavsiyesi kapsamında hazırlanmıştır ve hiçbir şekilde yatırım danışmanlığı kapsamında değildir. Yatırım danışmanlığı hizmeti; yetkili kuruluşlar tarafından kişilerin risk ve getiri tercihleri dikkate alınarak kişiye özel sunulmaktadır. Burada yer alan yatırım bilgi, yorum ve tavsiyeler yatırım danışmanlığı kapsamında değildir. Yatırım danışmanlığı hizmeti; aracı kurumlar, portföy yönetim şirketleri, mevduat kabul etmeyen bankalar ile müşteri arasında imzalanacak yatırım danışmanlığı sözleşmesi çerçevesinde sunulmaktadır. Burada yer alan yorum ve tavsiyeler, yorum ve tavsiyede bulunanların kişisel görüşlerine dayanmaktadır. Bu görüşler mali durumunuz ile risk ve getiri tercihlerinize uygun olmayabilir. Bu nedenle, sadece burada yer alan bilgilere dayanılarak yatırım kararı verilmesi beklentilerinize uygun sonuçlar doğurmayabilir. Burada yer alan yorum ve tavsiyeler genel niteliktedir. Bu tavsiyeler, mali durumunuz ile risk ve getiri tercihlerinize uygun olmayabilir. Bu nedenle, sadece burada yer alan bilgilere dayanarak yatırım kararı verilmesi beklentilerinize uygun sonuçlar doğurmayabilir. Yatırım Danışmanlığı hizmeti talep edilmesi halinde; yatırımcının Bulls Yatırım Menkul Değerler A.Ş. ile Yatırım Danışmanlığı sözleşmesi imzalamış olması, Yerindelik Testini tamamlamış ve risk grubunun belirlemiş olması zorunludur. Bu raporda yer alan her türlü bilgi, yorum ve tavsiye uygunluk testi ile tespit edilecek risk grubunuz ve getiri beklentiniz ile uyumlu olmayabilir. Dolayısıyla, uygunluk testi neticesinde risk grubunuz tespit edilmeden sadece burada yer alan bilgilere dayanılarak yatırım kararı verilmesi amaç, bilgi ve tecrübenize uygun sonuçlar doğurmayabilir. Bu rapor herhangi bir sürede belirli bir getirinin sağlanacağına dair bir taahhüt içermemekte olup, zaman içerisinde piyasa koşullarında meydana gelen değişiklikler nedeniyle yorum ve tavsiyelerde değişiklikler söz konusu olabilir. Bu raporda bahsedilen yatırım araçlarının fiyatları ve değerleri yatırımcıların menfaatlerine aykırı olarak hareket edebilir ve netice itibarıyla yatırımcılar anaparalarını kaybetme riski ile karşı karşıya kalabilirler. Bu raporda yer alan geçmiş performans verileri gelecekte elde edilecek sonuçların bir garantisi olarak kabul edilemez. Bu raporda yer alan tüm bilgiler ve görüşler yatırımcıları bilgilendirmek amacıyla, Bulls Yatırım Menkul Değerler A.Ş. tarafından güncel ve güvenilir kaynaklardan temin edilmiş olmakla beraber, Bulls Yatırım Menkul Değerler A.Ş. söz konusu bilgilerin doğru ve tam olduğunu taahhüt etmemektedir. Raporlardaki yorumlardan, bilgilerin tam veya doğru olmaması ve/veya güncellenme nedeniyle doğabilecek maddi ve manevi zararlardan Bulls Yatırım Menkul Değerler A.Ş. ve çalışanları sorumlu tutulamaz. Bu raporun tümü veya bir kısmı Bulls Yatırım Menkul Değerler A.Ş. nin yazılı izni olmadan çoğaltılamaz, yayınlanamaz, üçüncü kişilere gösterilemez veya ileride kullanılmak üzere saklanamaz.