




BIST100 Teknik Görünüm:

Kapanış	Destek-1	Destek-2	Destek-3	Direnç-1	Direnç-2	Direnç-3
9,885	9,750	9,700	9,600	9,885	9,950	10,060

- BIST100 Endeksi, haftanın ikinci işlem gününü alıcılı bir seyirle geçirerek, 9,661-9,885 puan arasında dalgalandıktan sonra günü yüzde 1,51 artışla 9,827 puandan tamamladı. Endeks, 9,570-9,750 bandında altı günlük sıkışmanın ardından 9,750 seviyesinin aşılmasıyla, bankacılık sektörü öncülüğünde 9,885 puana kadar yükseldi.
- Bundan sonraki süreçte, teknik açıdan 9,750-9,785 aralığının üzerinde kalıcılık sağlanmasının önemli olduğunu düşünmekteyiz. Bu bölgenin üzerinde kalındığı sürece, ilk etapta 9,885-9,950 ara dirençleri test edilebilir. Ana hedef seviyesi olarak 10,200 puanlık üst bant direnç seviyesi olarak izlenebilir.
- Olası geri çekilmelerde destek seviyelerimiz 9,750, 9,700 ve 9,600 puan olarak öne çıkarken; direnç seviyelerimiz ise 9,885, 9,950 ve 10,060 seviyelerini takip etmekteyiz.



Günlük Takip Listemiz:

Hisse	Grafik	Kapanış	Direnç	Zarar Durdurma	MACD	STOCH	RSI
PETKM		18.84	19.5	18.5	+	+	53.8
TUPRS		148.70	153.2	146.5	+	+	54.8
ULKER		114.30	117.7	112.6	+	+	50.8
ZOREN		4.40	4.6	4.3	+	+	60.5

 **Para girişi, ilk 5 kurumun alış ve satış hacimlerinin toplamıyla belirlenir.**

GÜNLÜK EN FAZLA PARA GİRİŞİ OLAN HİSSELER - İlk 5 Kurum (TL) 03.12.2024					
Sıra	Hisse	Kapanış	Alıcılar Hacim	Satıcılar Hacim	Para Girişi
1	YKBNK	30,18	1,109,136,000	-663,375,500	445,760,500
2	SAHOL	93,4	387,513,000	-202,815,500	184,697,500
3	THYAO	287,00	656,767,800	-496,119,600	160,648,200
4	TCELL	93,9	523,276,600	-388,960,500	134,316,100
5	EKGYO	13,61	829,721,700	-720,204,800	109,516,900
6	BIMAS	502,00	442,297,800	-336,210,500	106,087,300
7	KOZAL	23,6	294,727,400	-197,647,200	97,080,200
8	GARAN	124,7	433,074,200	-337,201,600	95,872,600
9	SASA	4,24	221,654,100	-161,092,900	60,561,200
10	TTKOM	46,18	161,355,800	-107,505,500	53,850,300

Kaynak: Matriks

 **Para çıkışı, ilk 5 kurumun alış ve satış hacimlerinin toplamıyla belirlenir.**

GÜNLÜK EN FAZLA PARA ÇIKIŞI OLAN HİSSELER - İlk 5 Kurum (TL) 03.12.2024					
Sıra	Hisse	Kapanış	Alıcılar Hacim	Satıcılar Hacim	Para Çıkışı
1	ISCTR	13,87	655,983,900	-971,013,100	-315,029,200
2	KCHOL	194,7	625,605,200	-758,286,100	-132,680,900
3	AKBNK	63,4	630,797,400	-729,240,100	-98,442,700
4	ASELS	70,2	161,213,000	-246,759,300	-85,546,300
5	IHYAY	4,94	122,114,500	-203,335,500	-81,221,000
6	KOZAA	70,2	115,172,700	-167,528,200	-52,355,500
7	SISE	41,1	138,472,300	-187,530,100	-49,057,800
8	TTRAK	768,00	50,275,680	-95,059,660	-44,783,980
9	TOASO	197,2	165,445,600	-209,186,500	-43,740,900
10	PGSUS	220,4	211,455,800	-249,548,200	-38,092,400

Kaynak: Matriks

Uyarı Notu

Burada yer alan yatırım bilgi, yorum ve tavsiyeleri, yorum ve tavsiyede bulunanların kişisel görüşlerine dayanmakta olup finansal bilgi ve genel yatırım tavsiyesi kapsamında hazırlanmıştır ve hiçbir şekilde yatırım danışmanlığı kapsamında değildir. Yatırım danışmanlığı hizmeti; yetkili kuruluşlar tarafından kişilerin risk ve getiri tercihleri dikkate alınarak kişiye özel sunulmaktadır. Burada yer alan yatırım bilgi, yorum ve tavsiyeler yatırım danışmanlığı kapsamında değildir. Yatırım danışmanlığı hizmeti; aracı kurumlar, portföy yönetim şirketleri, mevduat kabul etmeyen bankalar ile müşteri arasında imzalanacak yatırım danışmanlığı sözleşmesi çerçevesinde sunulmaktadır. Burada yer alan yorum ve tavsiyeler, yorum ve tavsiyede bulunanların kişisel görüşlerine dayanmaktadır. Bu görüşler mali durumunuz ile risk ve getiri tercihlerinize uygun olmayabilir. Bu nedenle, sadece burada yer alan bilgilere dayanarak yatırım kararı verilmesi beklentilerinize uygun sonuçlar doğurmayabilir. Burada yer alan yorum ve tavsiyeler genel niteliktedir. Bu tavsiyeler, mali durumunuz ile risk ve getiri tercihlerinize uygun olmayabilir. Bu nedenle, sadece burada yer alan bilgilere dayanarak yatırım kararı verilmesi beklentilerinize uygun sonuçlar doğurmayabilir. Yatırım Danışmanlığı hizmeti talep edilmesi halinde; yatırımcının Bulls Yatırım Menkul Değerler A.Ş. ile Yatırım Danışmanlığı sözleşmesi imzalamış olması, Yerindelik Testini tamamlamış ve risk grubunun belirlemiş olması zorunludur. Bu raporda yer alan her türlü bilgi, yorum ve tavsiye uygunluk testi ile tespit edilecek risk grubunuz ve getiri beklentiniz ile uyumlu olmayabilir. Dolayısıyla, uygunluk testi neticesinde risk grubunuz tespit edilmeden sadece burada yer alan bilgilere dayanarak yatırım kararı verilmesi amaç, bilgi ve tecrübenize uygun sonuçlar doğurmayabilir. Bu rapor herhangi bir sürede belirli bir getirinin sağlanacağına dair bir taahhüt içermemekte olup, zaman içerisinde piyasa koşullarında meydana gelen değişiklikler nedeniyle yorum ve tavsiyelerde değişiklikler söz konusu olabilir. Bu raporda bahsedilen yatırım araçlarının fiyatları ve değerleri yatırımcıların menfaatlerine aykırı olarak hareket edebilir ve netice itibarıyla yatırımcılar anaparalarını kaybetme riski ile karşı karşıya kalabilirler. Bu raporda yer alan geçmiş performans verileri gelecekte elde edilecek sonuçların bir garantisi olarak kabul edilemez. Bu raporda yer alan tüm bilgiler ve görüşler yatırımcıları bilgilendirmek amacıyla, Bulls Yatırım Menkul Değerler A.Ş. tarafından güncel ve güvenilir kaynaklardan temin edilmiş olmakla beraber, Bulls Yatırım Menkul Değerler A.Ş. söz konusu bilgilerin doğru ve tam olduğunu taahhüt etmemektedir. Raporlardaki yorumlardan, bilgilerin tam veya doğru olmaması ve/veya güncellenme nedeniyle doğabilecek maddi ve manevi zararlardan Bulls Yatırım Menkul Değerler A.Ş. ve çalışanları sorumlu tutulamaz. Bu raporun tümü veya bir kısmı Bulls Yatırım Menkul Değerler A.Ş. nin yazılı izni olmadan çoğaltılamaz, yayımlanamaz, üçüncü kişilere gösterilemez veya ileride kullanılmak üzere saklanamaz.