





### BIST100 Teknik Görünüm:

Kapanış	Destek-1	Destek-2	Destek-3	Direnç-1	Direnç-2	Direnç-3
10,058	10,010	9,980	9,930	10,135	10,185	10,275

- BIST100 Endeksinde 10,300 seviyesinden başlayan düzeltme hareketi dün de devam etti. Gün içinde endeks, 10,008-10,132 puan aralığında dalgalandıktan sonra günü 10,058 puandan tamamladı. Şu anda 5 günlük ağırlıklı ortalamanın üzerinde tutunmaya devam ediyoruz.
- Özellikle yükseliş trendini gösteren Parabolic SAR, bugün itibarıyla 9,958 seviyesinden güne başladı. Parabolic SAR ile olası temaslar, düzeltme hareketinin devam edeceğini güçlendiren bir sinyal olacaktır. Böyle bir durumda, 9,800-9,850 aralığına kadar sürebilecek bir düzeltme hareketiyle karşı karşıya kalabiliriz.
- Endekste, 10,135, 10,185 ve 10,275 seviyeleri önemli direnç noktaları olarak ön planda dururken, günlük grafik açısından destek seviyeleri 10,010, 9,980 ve 9,930 seviyeleri olarak sıralanabilir.



### Günlük Takip Listemiz:

Hisse	Grafik	Kapanış	Direnç	Zarar Durdurma	MACD	RSI
ISCTR		13.70	14.11	13.49	nötr	57.9
PGSUS		220.00	226.60	216.70	nötr	41.8
SISE		42.54	43.82	41.90	+	61.5
TURSG		13.90	14.39	13.62	+	63.5

 **Para girişi, ilk 5 kurumun alış ve satış hacimlerinin toplamıyla belirlenir.**

GÜNLÜK EN FAZLA PARA GİRİŞİ OLAN HİSSELER - İlk 5 Kurum ( TL) 11.12.2024					
Sıra	Hisse	Kapanış	Alıcılar Hacim	Satıcılar Hacim	Para Girişi
1	THYAO	301,25	999,252,500	-761,656,400	237,596,100
2	KRDMD	28,76	247,462,300	-119,865,300	127,597,000
3	MGROS	528,00	440,114,800	-340,906,900	99,207,900
4	ISCTR	13,7	411,994,300	-336,679,900	75,314,400
5	AKBNK	63,9	3,903,171,000	-3,856,754,000	46,417,000
6	FROTO	995,00	219,739,900	-179,158,700	40,581,200
7	TAVHL	283,75	115,092,500	-77,278,380	37,814,120
8	MAVI	89,00	109,273,700	-80,469,250	28,804,450
9	SISE	42,54	143,792,600	-116,922,800	26,869,800
10	BEGYO	5,34	78,854,820	-52,005,420	26,849,400

Kaynak: Matriks

 **Para çıkışı, ilk 5 kurumun alış ve satış hacimlerinin toplamıyla belirlenir.**

GÜNLÜK EN FAZLA PARA ÇIKIŞI OLAN HİSSELER - İlk 5 Kurum ( TL) 11.12.2024					
Sıra	Hisse	Kapanış	Alıcılar Hacim	Satıcılar Hacim	Para Çıkışı
1	GARAN	126,00	335,522,000	-628,828,200	-293,306,200
2	AGROT	12,92	282,292,800	-516,190,300	-233,897,500
3	YKBNK	30,86	430,277,900	-647,389,400	-217,111,500
4	ASELS	69,3	255,920,300	-420,891,200	-164,970,900
5	KCHOL	195,2	355,144,300	-462,604,900	-107,460,600
6	VAKBN	22,2	158,547,800	-242,332,500	-83,784,700
7	TSPOR	0,89	86,311,700	-149,818,500	-63,506,800
8	GUBRF	269,25	223,981,000	-285,743,500	-61,762,500
9	TCELL	92,8	124,587,400	-181,504,500	-56,917,100
10	ASTOR	99,85	88,079,900	-138,091,100	-50,011,200

Kaynak: Matriks

#### Uyarı Notu

Burada yer alan yatırım bilgi, yorum ve tavsiyeleri, yorum ve tavsiyede bulunanların kişisel görüşlerine dayanmakta olup finansal bilgi ve genel yatırım tavsiyesi kapsamında hazırlanmıştır ve hiçbir şekilde yatırım danışmanlığı kapsamında değildir. Yatırım danışmanlığı hizmeti; yetkili kuruluşlar tarafından kişilerin risk ve getiri tercihleri dikkate alınarak kişiye özel sunulmaktadır. Burada yer alan yatırım bilgi, yorum ve tavsiyeler yatırım danışmanlığı kapsamında değildir. Yatırım danışmanlığı hizmeti; aracı kurumlar, portföy yönetim şirketleri, mevduat kabul etmeyen bankalar ile müşteri arasında imzalanacak yatırım danışmanlığı sözleşmesi çerçevesinde sunulmaktadır. Burada yer alan yorum ve tavsiyeler, yorum ve tavsiyede bulunanların kişisel görüşlerine dayanmaktadır. Bu görüşler mali durumunuz ile risk ve getiri tercihlerinize uygun olmayabilir. Bu nedenle, sadece burada yer alan bilgilere dayanarak yatırım kararı verilmesi beklentilerinize uygun sonuçlar doğurmayabilir. Burada yer alan yorum ve tavsiyeler genel niteliktedir. Bu tavsiyeler, mali durumunuz ile risk ve getiri tercihlerinize uygun olmayabilir. Bu nedenle, sadece burada yer alan bilgilere dayanarak yatırım kararı verilmesi beklentilerinize uygun sonuçlar doğurmayabilir. Yatırım Danışmanlığı hizmeti talep edilmesi halinde; yatırımcının Bulls Yatırım Menkul Değerler A.Ş. ile Yatırım Danışmanlığı sözleşmesi imzalamış olması, Yerindelik Testini tamamlamış ve risk grubunun belirlemiş olması zorunludur. Bu raporda yer alan her türlü bilgi, yorum ve tavsiye uygunluk testi ile tespit edilecek risk grubunuz ve getiri beklentiniz ile uyumlu olmayabilir. Dolayısıyla, uygunluk testi neticesinde risk grubunuz tespit edilmeden sadece burada yer alan bilgilere dayanarak yatırım kararı verilmesi amaç, bilgi ve tecrübenize uygun sonuçlar doğurmayabilir. Bu rapor herhangi bir sürede belirli bir getirinin sağlanacağına dair bir taahhüt içermemekte olup, zaman içerisinde piyasa koşullarında meydana gelen değişiklikler nedeniyle yorum ve tavsiyelerde değişiklikler söz konusu olabilir. Bu raporda bahsedilen yatırım araçlarının fiyatları ve değerleri yatırımcıların menfaatlerine aykırı olarak hareket edebilir ve netice itibarıyla yatırımcılar anaparalarını kaybetme riski ile karşı karşıya kalabilirler. Bu raporda yer alan geçmiş performans verileri gelecekte elde edilecek sonuçların bir garantisi olarak kabul edilemez. Bu raporda yer alan tüm bilgiler ve görüşler yatırımcıları bilgilendirmek amacıyla, Bulls Yatırım Menkul Değerler A.Ş. tarafından güncel ve güvenilir kaynaklardan temin edilmiş olmakla beraber, Bulls Yatırım Menkul Değerler A.Ş. söz konusu bilgilerin doğru ve tam olduğunu taahhüt etmemektedir. Raporlardaki yorumlardan, bilgilerin tam veya doğru olmaması ve/veya güncellenme nedeniyle doğabilecek maddi ve manevi zararlardan Bulls Yatırım Menkul Değerler A.Ş. ve çalışanları sorumlu tutulamaz. Bu raporun tümü veya bir kısmı Bulls Yatırım Menkul Değerler A.Ş. nin yazılı izni olmadan çoğaltılamaz, yayınlanamaz, üçüncü kişilere gösterilemez veya ileride kullanılmak üzere saklanamaz.