





BIST100 Teknik Görünüm:

Kapanış	Destek-1	Destek-2	Destek-3	Direnç-1	Direnç-2	Direnç-3
10,125	10,080	10,025	9,970	10,170	10,210	10,255

- BIST100 Endeksi, geçtiğimiz hafta 10,200 seviyesinin üzerine çıkmayı denese de bu seviyenin üzerinde kalıcılık sağlayamadı ve haftayı %0,44'lük artışla 10,125 puandan tamamladı. Cuma günkü işlemlerde, haftanın en düşük seviyesi olan 9,962 test edilse de son bir saatte gelen alımlarla 10,100 seviyesinin üzerine yükselmesi olumlu bir gelişme olarak değerlendirilebilir.
- Endeks 5 ve 8 günlük hareketli ortalamalarının üzerinde tutunmaya devam ediyor. 8 günlük hareketli ortalama, yeni haftaya 10,025 puandan başlayacak. Bu seviyenin altında oluşabilecek kapanışlara dikkat edilmesi gerektiğini düşünüyoruz.
- Bugün için, 10,170, 10,210 ve 10,255 seviyeleri önemli dirençler olarak öne çıkarken, destek seviyeleri ise 10,080, 10,025 ve 9,970 olarak karşımıza çıkmaktadır.



Günlük Takip Listemiz:

Hisse	Grafik	Kapanış	Direnç	Zarar Durdurma	MACD	RSI
AEFES		230.30	238.4	225.7	+	63.8
ANHYT		107.30	111.1	105.2	+	72.4
ARCLK		151.50	156.0	149.2	+	66.3
THYAO		299.25	308.2	294.8	+	60.7

 **Para girişi, ilk 5 kurumun alış ve satış hacimlerinin toplamıyla belirlenir.**

GÜNLÜK EN FAZLA PARA GİRİŞİ OLAN HİSSELER - İlk 5 Kurum (TL) 13.12.2024					
Sıra	Hisse	Kapanış	Alıcılar Hacim	Satıcılar Hacim	Para Girişi
1	TCELL	96,00	577,660,700	-365,185,600	212,475,100
2	GARAN	127,8	391,926,700	-277,390,300	114,536,400
3	KRDMD	30,48	308,347,000	-194,402,400	113,944,600
4	PGSUS	226,00	241,717,900	-167,201,000	74,516,900
5	EKGYO	13,72	315,546,300	-243,442,300	72,104,000
6	TAVHL	287,5	206,941,500	-138,149,800	68,791,700
7	SISE	43,08	154,690,400	-94,331,390	60,359,010
8	KOZAL	23,32	242,551,000	-186,117,600	56,433,400
9	EREGL	26,56	343,450,100	-289,600,000	53,850,100
10	KONTR	46,56	96,698,540	-50,496,100	46,202,440

Kaynak: Matriks

 **Para çıkışı, ilk 5 kurumun alış ve satış hacimlerinin toplamıyla belirlenir.**

GÜNLÜK EN FAZLA PARA ÇIKIŞI OLAN HİSSELER - İlk 5 Kurum (TL) 13.12.2024					
Sıra	Hisse	Kapanış	Alıcılar Hacim	Satıcılar Hacim	Para Çıkışı
1	ISCTR	13,53	1,342,689,000	-1,795,176,000	-452,487,000
2	BIMAS	529,00	217,201,600	-382,168,800	-164,967,200
3	KCHOL	196,8	170,412,400	-219,000,400	-48,588,000
4	AKBNK	63,55	531,474,500	-577,571,600	-46,097,100
5	GUBRF	272,00	79,062,500	-124,072,100	-45,009,600
6	TUPRS	151,2	100,215,600	-138,241,000	-38,025,400
7	THYAO	299,25	439,537,600	-467,852,700	-28,315,100
8	DOAS	211,6	53,656,250	-81,855,960	-28,199,710
9	MAVI	88,35	108,999,500	-136,871,500	-27,872,000
10	AEFES	230,3	128,254,200	-155,258,900	-27,004,700

Kaynak: Matriks

Uyarı Notu

Burada yer alan yatırım bilgi, yorum ve tavsiyeleri, yorum ve tavsiyede bulunanların kişisel görüşlerine dayanmakta olup finansal bilgi ve genel yatırım tavsiyesi kapsamında hazırlanmıştır ve hiçbir şekilde yatırım danışmanlığı kapsamında değildir. Yatırım danışmanlığı hizmeti; yetkili kuruluşlar tarafından kişilerin risk ve getiri tercihleri dikkate alınarak kişiye özel sunulmaktadır. Burada yer alan yatırım bilgi, yorum ve tavsiyeler yatırım danışmanlığı kapsamında değildir. Yatırım danışmanlığı hizmeti; aracı kurumlar, portföy yönetim şirketleri, mevduat kabul etmeyen bankalar ile müşteri arasında imzalanacak yatırım danışmanlığı sözleşmesi çerçevesinde sunulmaktadır. Burada yer alan yorum ve tavsiyeler, yorum ve tavsiyede bulunanların kişisel görüşlerine dayanmaktadır. Bu görüşler mali durumunuz ile risk ve getiri tercihlerinize uygun olmayabilir. Bu nedenle, sadece burada yer alan bilgilere dayanarak yatırım kararı verilmesi beklentilerinize uygun sonuçlar doğurmayabilir. Burada yer alan yorum ve tavsiyeler genel niteliktedir. Bu tavsiyeler, mali durumunuz ile risk ve getiri tercihlerinize uygun olmayabilir. Bu nedenle, sadece burada yer alan bilgilere dayanarak yatırım kararı verilmesi beklentilerinize uygun sonuçlar doğurmayabilir. Yatırım Danışmanlığı hizmeti talep edilmesi halinde; yatırımcının Bulls Yatırım Menkul Değerler A.Ş. ile Yatırım Danışmanlığı sözleşmesi imzalamış olması, Yerindelik Testini tamamlamış ve risk grubunun belirlemiş olması zorunludur. Bu raporda yer alan her türlü bilgi, yorum ve tavsiye uygunluk testi ile tespit edilecek risk grubunuz ve getiri beklentiniz ile uyumlu olmayabilir. Dolayısıyla, uygunluk testi neticesinde risk grubunuz tespit edilmeden sadece burada yer alan bilgilere dayanarak yatırım kararı verilmesi amaç, bilgi ve tecrübenize uygun sonuçlar doğurmayabilir. Bu rapor herhangi bir sürede belirli bir getirinin sağlanacağına dair bir taahhüt içermemekte olup, zaman içerisinde piyasa koşullarında meydana gelen değişiklikler nedeniyle yorum ve tavsiyelerde değişiklikler söz konusu olabilir. Bu raporda bahsedilen yatırım araçlarının fiyatları ve değerleri yatırımcıların menfaatlerine aykırı olarak hareket edebilir ve netice itibarıyla yatırımcılar anaparalarını kaybetme riski ile karşı karşıya kalabilirler. Bu raporda yer alan geçmiş performans verileri gelecekte elde edilecek sonuçların bir garantisi olarak kabul edilemez. Bu raporda yer alan tüm bilgiler ve görüşler yatırımcıları bilgilendirmek amacıyla, Bulls Yatırım Menkul Değerler A.Ş. tarafından güncel ve güvenilir kaynaklardan temin edilmiş olmakla beraber, Bulls Yatırım Menkul Değerler A.Ş. söz konusu bilgilerin doğru ve tam olduğunu taahhüt etmemektedir. Raporlardaki yorumlardan, bilgilerin tam veya doğru olmaması ve/veya güncellenme nedeniyle doğabilecek maddi ve manevi zararlardan Bulls Yatırım Menkul Değerler A.Ş. ve çalışanları sorumlu tutulamaz. Bu raporun tümü veya bir kısmı Bulls Yatırım Menkul Değerler A.Ş. nin yazılı izni olmadan çoğaltılamaz, yayımlanamaz, üçüncü kişilere gösterilemez veya ileride kullanılmak üzere saklanamaz.