




BIST100 Teknik Görünüm:

Kapanış	Destek-1	Destek-2	Destek-3	Direnç-1	Direnç-2	Direnç-3
9,640	9,585	9,520	9,395	9,675	9,750	9,810

- BIST100 Endeksi, dünkü işlemlerde 9,586 ile 9,672 puan arasında dalgalandıktan sonra, bir önceki kapanış seviyesi olan 9,640 puandan günü tamamladı. Bu durum, 9,600 puan sınırının üzerinde kalıcılığın dördüncü güne taşındığını gösteriyor. Endekste 9,700 puanın üzerindeki ve 9,600 puanın altındaki denemeler kalıcı olmazken yatay bir bant içinde seyretmeye devam ediyor.
- Yükseliş kanalının orta trendi ve 5 günlük ortalama, 9,585 seviyesinden geçmekte; bu seviye artık daha da önem kazanmış vaziyette. Bugün de bu seviyenin korunması durumunda, 9,750-9,800 bölgesine hedeflenebileceğini düşünmekteyiz.
- Teknik bakımdan yukarı yönlü hareketlerde 9,675, 9,750, 9,810 seviyeleri direnç potansiyeli taşımaktadır. Gün içinde geri çekilmelerde 9,585 – 9,520 – 9,395 destek noktalarını takip edeceğiz



Günlük Takip Listemiz:

Hisse	Grafik	Kapanış	Direnç	Zarar Durdurma	MACD	STOCH	RSI
ALTNY		90.70	93.9	88.9	nötr	+	49.8
ARCLK		143.40	147.7	141.2	+	nötr	58.2
EREGL		25.22	26.0	24.8	nötr	+	54.6
KRDMD		26.98	27.9	26.4	+	-	56.2

 **Para girişi, ilk 5 kurumun alış ve satış hacimlerinin toplamıyla belirlenir.**

GÜNLÜK EN FAZLA PARA GİRİŞİ OLAN HİSSELER - İlk 5 Kurum (TL) 28.11.2024					
Sıra	Hisse	Kapanış	Alıcılar Hacim	Satıcılar Hacim	Para Girişi
1	YKBNK	30,92	892,257,300	-707,491,100	184,766,200
2	BIMAS	486,00	401,983,500	-241,429,300	160,554,200
3	GARAN	121,9	341,402,000	-222,530,700	118,871,300
4	AKBNK	59,7	426,763,500	-342,928,500	83,835,000
5	KCHOL	201,00	236,922,800	-173,348,200	63,574,600
6	EREGL	25,22	312,149,600	-251,819,400	60,330,200
7	EKGYO	12,12	202,844,400	-149,866,700	52,977,700
8	GUBRF	237,1	229,640,000	-182,515,400	47,124,600
9	TAVHL	280,5	255,094,600	-209,549,400	45,545,200
10	HEKTS	4,12	114,620,600	-74,902,500	39,718,100

Kaynak: Matriks

 **Para çıkışı, ilk 5 kurumun alış ve satış hacimlerinin toplamıyla belirlenir.**

GÜNLÜK EN FAZLA PARA ÇIKIŞI OLAN HİSSELER - İlk 5 Kurum (TL) 28.11.2024					
Sıra	Hisse	Kapanış	Alıcılar Hacim	Satıcılar Hacim	Para Çıkışı
1	TCELL	91,3	211,593,900	-398,881,700	-187,287,800
2	THYAO	287,25	431,376,600	-568,910,400	-137,533,800
3	PGSUS	218,6	248,238,700	-367,633,600	-119,394,900
4	MGROS	479,5	143,818,300	-196,771,600	-52,953,300
5	CCOLA	53,85	105,914,400	-158,560,500	-52,646,100
6	GESAN	46,52	63,971,550	-106,705,700	-42,734,150
7	TTKOM	45,96	135,869,200	-178,001,200	-42,132,000
8	KOZAA	68,5	68,209,650	-105,195,300	-36,985,650
9	AFYON	13,74	30,666,080	-60,977,400	-30,311,320
10	FROTO	968,00	130,043,000	-159,105,700	-29,062,700

Kaynak: Matriks

Uyarı Notu

Burada yer alan yatırım bilgi, yorum ve tavsiyeleri, yorum ve tavsiyede bulunanların kişisel görüşlerine dayanmakta olup finansal bilgi ve genel yatırım tavsiyesi kapsamında hazırlanmıştır ve hiçbir şekilde yatırım danışmanlığı kapsamında değildir. Yatırım danışmanlığı hizmeti; yetkili kuruluşlar tarafından kişilerin risk ve getiri tercihleri dikkate alınarak kişiye özel sunulmaktadır. Burada yer alan yatırım bilgi, yorum ve tavsiyeler yatırım danışmanlığı kapsamında değildir. Yatırım danışmanlığı hizmeti; aracı kurumlar, portföy yönetim şirketleri, mevduat kabul etmeyen bankalar ile müşteri arasında imzalanacak yatırım danışmanlığı sözleşmesi çerçevesinde sunulmaktadır. Burada yer alan yorum ve tavsiyeler, yorum ve tavsiyede bulunanların kişisel görüşlerine dayanmaktadır. Bu görüşler mali durumunuz ile risk ve getiri tercihlerinize uygun olmayabilir. Bu nedenle, sadece burada yer alan bilgilere dayanarak yatırım kararı verilmesi beklentilerinize uygun sonuçlar doğurmayabilir. Burada yer alan yorum ve tavsiyeler genel niteliktedir. Bu tavsiyeler, mali durumunuz ile risk ve getiri tercihlerinize uygun olmayabilir. Bu nedenle, sadece burada yer alan bilgilere dayanarak yatırım kararı verilmesi beklentilerinize uygun sonuçlar doğurmayabilir. Yatırım Danışmanlığı hizmeti talep edilmesi halinde; yatırımcının Bulls Yatırım Menkul Değerler A.Ş. ile Yatırım Danışmanlığı sözleşmesi imzalamış olması, Yerindelik Testini tamamlamış ve risk grubunun belirlemiş olması zorunludur. Bu raporda yer alan her türlü bilgi, yorum ve tavsiye uygunluk testi ile tespit edilecek risk grubunuz ve getiri beklentiniz ile uyumlu olmayabilir. Dolayısıyla, uygunluk testi neticesinde risk grubunuz tespit edilmeden sadece burada yer alan bilgilere dayanarak yatırım kararı verilmesi amaç, bilgi ve tecrübenize uygun sonuçlar doğurmayabilir. Bu rapor herhangi bir sürede belirli bir getirinin sağlanacağına dair bir taahhüt içermemekte olup, zaman içerisinde piyasa koşullarında meydana gelen değişiklikler nedeniyle yorum ve tavsiyelerde değişiklikler söz konusu olabilir. Bu raporda bahsedilen yatırım araçlarının fiyatları ve değerleri yatırımcıların menfaatlerine aykırı olarak hareket edebilir ve netice itibarıyla yatırımcılar anaparalarını kaybetme riski ile karşı karşıya kalabilirler. Bu raporda yer alan geçmiş performans verileri gelecekte elde edilecek sonuçların bir garantisi olarak kabul edilemez. Bu raporda yer alan tüm bilgiler ve görüşler yatırımcıları bilgilendirmek amacıyla, Bulls Yatırım Menkul Değerler A.Ş. tarafından güncel ve güvenilir kaynaklardan temin edilmiş olmakla beraber, Bulls Yatırım Menkul Değerler A.Ş. söz konusu bilgilerin doğru ve tam olduğunu taahhüt etmemektedir. Raporlardaki yorumlardan, bilgilerin tam veya doğru olmaması ve/veya güncellenme nedeniyle doğabilecek maddi ve manevi zararlardan Bulls Yatırım Menkul Değerler A.Ş. ve çalışanları sorumlu tutulamaz. Bu raporun tümü veya bir kısmı Bulls Yatırım Menkul Değerler A.Ş. nin yazılı izni olmadan çoğaltılamaz, yayınlanamaz, üçüncü kişilere gösterilemez veya ileride kullanılmak üzere saklanamaz.