




### VIOP Endeks Yorumu:


 Nisan Vade Endeks Sözleşmesi 16.435,00 – 16.828,00 aralığında hareket ettiği günü %0,53 değer kazancıyla 16.550,00 puan seviyesinden tamamladı.

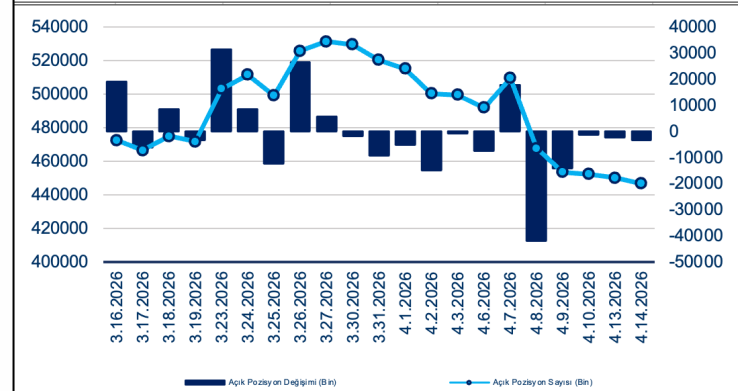
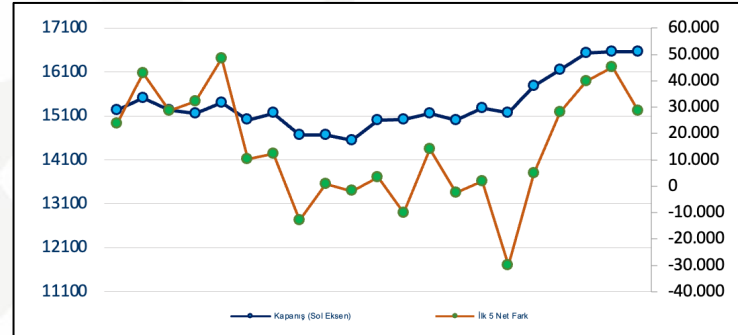
 Teknik olarak değerlendirecek olursak; Nisan Vade Endeks Sözleşmesinin 5 ve 22 günlük üssel hareketli ortalamaların üstünde kapanış gerçekleştirdiğini izliyoruz. Sözleşmede kısa vadeli teknik göstergelerin satış yönünde sinyaller verdiğini görüyoruz. Satıcıly seyrin devam etmesi halinde sırasıyla 16.370 ve 16.000 destek olarak takip edilebilir. Gün içi olası yükselişlerde 16.800 ve 17.000 direnç olarak takip edilebilir.



### Açık Pozisyon Ve Takas Değişimi

 Nisan Vade Endeks Sözleşmesinde açık pozisyon sayısı 3.375 azalışla 446.604 adete geriledi.

 Nisan Vade Endeks Sözleşmesinde önceki işlem gününde gerçekleşen işlemlerde ilk 5 kurum bazında nette 14.011 adet satış gerçekleşirken, kümülatif net pozisyonlar tarafında ilk 5 kurum bazında 28.629 adet fark ile alışların baskın olduğunu, önceki güne göre ilk 5 kurum bazında farkın alıcılar lehine azaldığını gözlemliyoruz. Bir önceki gün ilk 5 kurum bazında fark 45.142 adet alıcılar lehineydi.



| Kümülatif Net Pozisyonlar (BIST 30 Nisan Vade)  |         |                       |           |
|---|---------|-----------------------|-----------|
| Aracı Kurum                                     | Net     | Aracı Kurum           | Net       |
| YAPI KREDİ YATIRIM                              | 135.782 | IS YATIRIM            | - 132.924 |
| TEB YATIRIM                                     | 116.623 | BANK-OF-AMERICA YATII | - 65.403  |
| HSBC YATIRIM                                    | 27.453  | AK YATIRIM            | - 39.948  |
| HALK YATIRIM                                    | 11.687  | DENİZ YATIRIM         | - 12.173  |
| INFO YATIRIM                                    | 4.464   | QNB YATIRIM           | - 8.589   |
| DIĞER   | 14.721  | DIĞER                 | - 43.350  |
| 14.04.2026 Net Pozisyonlar (BIST 30 Nisan Vade) |         |                       |           |
| Aracı Kurum                                     | Net     | Aracı Kurum           | Net       |
| QNB YATIRIM                                     | 5.612   | IS YATIRIM            | - 12.861  |
| GARANTI BBVA                                    | 4.049   | BANK-OF-AMERICA YATII | - 9.402   |
| HSBC YATIRIM                                    | 3.916   | TEB YATIRIM           | - 7.769   |
| INFO YATIRIM                                    | 2.701   | TRIVE YATIRIM         | - 1.287   |
| YATIRIM FINANSMAN                               | 2.300   | DENİZ YATIRIM         | - 1.270   |
| DIĞER   | 14.946  | DIĞER                 | - 935     |

#### Uyarı Notu

Burada yer alan yatırım bilgi, yorum ve tavsiyeleri, yorum ve tavsiyede bulunanların kişisel görüşlerine dayanmakta olup finansal bilgi ve genel yatırım tavsiyesi kapsamında hazırlanmıştır ve hiçbir şekilde yatırım danışmanlığı kapsamında değildir. Yatırım danışmanlığı hizmeti; yetkili kuruluşlar tarafından kişilerin risk ve getiri tercihleri dikkate alınarak kişiye özel sunulmaktadır. Burada yer alan yatırım bilgi, yorum ve tavsiyeler yatırım danışmanlığı kapsamında değildir. Yatırım danışmanlığı hizmeti; aracı kurumlar, portföy yönetim şirketleri, mevduat kabul etmeyen bankalar ile müşteri arasında imzalanacak yatırım danışmanlığı sözleşmesi çerçevesinde sunulmaktadır. Burada yer alan yorum ve tavsiyeler, yorum ve tavsiyede bulunanların kişisel görüşlerine dayanmaktadır. Bu görüşler mali durumunuz ile risk ve getiri tercihlerinize uygun olmayabilir. Bu nedenle, sadece burada yer alan bilgilere dayanarak yatırım kararı verilmesi beklentilerinize uygun sonuçlar doğurmayabilir. Burada yer alan yorum ve tavsiyeler genel niteliktedir. Bu tavsiyeler, mali durumunuz ile risk ve getiri tercihlerinize uygun olmayabilir. Bu nedenle, sadece burada yer alan bilgilere dayanarak yatırım kararı verilmesi beklentilerinize uygun sonuçlar doğurmayabilir. Yatırım Danışmanlığı hizmeti talep edilmesi halinde; yatırımcının Bulls Yatırım Menkul Değerler A.Ş. ile Yatırım Danışmanlığı sözleşmesi imzalamış olması, Yerindelik Testini tamamlamış ve risk grubunun belirlenmiş olması zorunludur. Bu raporda yer alan her türlü bilgi, yorum ve tavsiye uygunluk testi ile tespit edilecek risk grubunuz ve getiri beklentiniz ile uyumlu olmayabilir. Dolayısıyla, uygunluk testi neticesinde risk grubunuz tespit edilmeden sadece burada yer alan bilgilere dayanarak yatırım kararı verilmesi amaç, bilgi ve tecrübenize uygun sonuçlar doğurmayabilir. Bu rapor herhangi bir sürede belirli bir getirinin sağlanacağına dair bir taahhüt içermemekte olup, zaman içerisinde piyasa koşullarında meydana gelen değişiklikler nedeniyle yorum ve tavsiyelerde değişiklikler söz konusu olabilir. Bu raporda bahsedilen yatırım araçlarının fiyatları ve değerleri yatırımcıların menfaatlerine aykırı olarak hareket edebilir ve netice itibarıyla yatırımcılar anaparalarını kaybetme riski ile karşı karşıya kalabilirler. Bu raporda yer alan geçmiş performans verileri gelecekte elde edilecek sonuçların bir garantisi olarak kabul edilemez. Bu raporda yer alan tüm bilgiler ve görüşler yatırımcıları bilgilendirmek amacıyla, Bulls Yatırım Menkul Değerler A.Ş. tarafından güncel ve güvenilir kaynaklardan temin edilmiş olmakla beraber, Bulls Yatırım Menkul Değerler A.Ş. söz konusu bilgilerin doğru ve tam olduğunu taahhüt etmemektedir. Raporlardaki yorumlardan, bilgilerin tam veya doğru olmaması ve/veya güncellenme nedeniyle doğabilecek maddi ve manevi zararlardan Bulls Yatırım Menkul Değerler A.Ş. ve çalışanları sorumlu tutulamaz. Bu raporun tümü veya bir kısmı Bulls Yatırım Menkul Değerler A.Ş. nin yazılı izni olmadan çoğaltılamaz, yayınlanamaz, üçüncü kişilere gösterilemez veya ileride kullanılmak üzere saklanamaz.