




### VIOP Endeks Yorumu:


 Haziran Vade Endeks Sözleşmesi 16.550,00 – 17.034,00 aralığında hareket ettiği günü %0,47 değer kaybıyla 16.618,00 puan seviyesinden tamamladı.

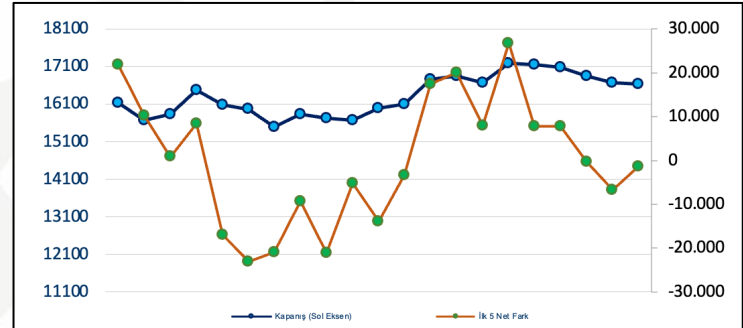
 Teknik olarak değerlendirecek olursak; Haziran Vade Endeks Sözleşmesinin 5 günlük üssel hareketli ortalamasının altında kapanış gerçekleştirdiğini izliyoruz. Sözleşmede kısa vadeli teknik göstergelerin satış yönünde sinyaller verdiğini görüyoruz. Satıcılar seyrin devam etmesi halinde sırasıyla 16.600 ve 16.350 destek olarak takip edilebilir. Gün içi olası yükselişlerde 17.000 ve 17.300 direnç olarak takip edilebilir.



### Açık Pozisyon Ve Takas Değişimi

 Haziran Vade Endeks Sözleşmesinde açık pozisyon sayısı 59.227 azalışla 321.376 adete geriledi.

 Haziran Vade Endeks Sözleşmesinde önceki işlem gününde gerçekleşen işlemlerde ilk 5 kurum bazında nette 3.657 adet satış gerçekleşirken, kümülatif net pozisyonlar tarafında ilk 5 kurum bazında 1.336 adet fark ile satışların baskın olduğunu, önceki güne göre ilk 5 kurum bazında farkın satıcılar lehine azaldığını gözlemliyoruz. Bir önceki gün ilk 5 kurum bazında fark 6.770 adet satıcılar lehineydi.



| Kümülatif Net Pozisyonlar (BIST 30 Haziran Vade) |         |                       |           |
|--|---------|-----------------------|-----------|
| Aracı Kurum                                      | Net     | Aracı Kurum           | Net       |
| YAPI KREDİ YATIRIM                               | 112.346 | IS YATIRIM            | - 108.435 |
| TEB YATIRIM                                      | 27.878  | BANK-OF-AMERICA YATII | - 28.634  |
| YATIRIM FINANSMAN                                | 12.484  | GARANTI BBVA          | - 14.681  |
| GEDİK YATIRIM                                    | 10.623  | BULLS YATIRIM         | - 14.503  |
| AK YATIRIM                                       | 9.278   | INFO YATIRIM          | - 7.692   |
| DİĞER  | 28.085  | DİĞER                 | - 26.749  |

| 25.06.2026 Net Pozisyonlar (BIST 30 Haziran Vade) |        |                  |          |
|---|--------|------------------|----------|
| Aracı Kurum                                       | Net    | Aracı Kurum      | Net      |
| IS YATIRIM  | 29.920 | TEB YATIRIM      | - 35.152 |
| BANK-OF-AMERICA YATII                             | 15.969 | BULLS YATIRIM    | - 8.175  |
| YAPI KREDİ YATIRIM                                | 2.198  | DENİZ YATIRIM    | - 6.312  |
| HSBC YATIRIM                                      | 1.926  | QNB YATIRIM      | - 3.433  |
| MEKSA YATIRIM                                     | 1.456  | TACIRLER YATIRIM | - 2.054  |
| DİĞER   | 7.048  | DİĞER            | - 3.391  |

#### Uyarı Notu

Burada yer alan yatırım bilgi, yorum ve tavsiyeleri, yorum ve tavsiyede bulunanların kişisel görüşlerine dayanmakta olup finansal bilgi ve genel yatırım tavsiyesi kapsamında hazırlanmıştır ve hiçbir şekilde yatırım danışmanlığı kapsamında değildir. Yatırım danışmanlığı hizmeti; yetkili kuruluşlar tarafından kişilerin risk ve getiri tercihleri dikkate alınarak kişiye özel sunulmaktadır. Burada yer alan yatırım bilgi, yorum ve tavsiyeler yatırım danışmanlığı kapsamında değildir. Yatırım danışmanlığı hizmeti; aracı kurumlar, portföy yönetim şirketleri, mevduat kabul etmeyen bankalar ile müşteri arasında imzalanacak yatırım danışmanlığı sözleşmesi çerçevesinde sunulmaktadır. Burada yer alan yorum ve tavsiyeler, yorum ve tavsiyede bulunanların kişisel görüşlerine dayanmaktadır. Bu görüşler mali durumunuz ile risk ve getiri tercihlerinize uygun olmayabilir. Bu nedenle, sadece burada yer alan bilgilere dayanarak yatırım kararı verilmesi beklentilerinize uygun sonuçlar doğurmayabilir. Burada yer alan yorum ve tavsiyeler genel niteliktedir. Bu tavsiyeler, mali durumunuz ile risk ve getiri tercihlerinize uygun olmayabilir. Bu nedenle, sadece burada yer alan bilgilere dayanarak yatırım kararı verilmesi beklentilerinize uygun sonuçlar doğurmayabilir. Yatırım Danışmanlığı hizmeti talep edilmesi halinde; yatırımcının Bulls Yatırım Menkul Değerler A.Ş. ile Yatırım Danışmanlığı sözleşmesi imzalamış olması, Yerindelik Testini tamamlamış ve risk grubunun belirlenmiş olması zorunludur. Bu raporda yer alan her türlü bilgi, yorum ve tavsiye uygunluk testi ile tespit edilecek risk grubunuz ve getiri beklentiniz ile uyumlu olmayabilir. Dolayısıyla, uygunluk testi neticesinde risk grubunuz tespit edilmeden sadece burada yer alan bilgilere dayanarak yatırım kararı verilmesi amaç, bilgi ve tecrübenize uygun sonuçlar doğurmayabilir. Bu rapor herhangi bir sürede belirli bir getirinin sağlanacağına dair bir taahhüt içermemekte olup, zaman içerisinde piyasa koşullarında meydana gelen değişiklikler nedeniyle yorum ve tavsiyelerde değişiklikler söz konusu olabilir. Bu raporda bahsedilen yatırım araçlarının fiyatları ve değerleri yatırımcıların menfaatlerine aykırı olarak hareket edebilir ve netice itibarıyla yatırımcılar anaparalarını kaybetme riski ile karşı karşıya kalabilirler. Bu raporda yer alan geçmiş performans verileri gelecekte elde edilecek sonuçların bir garantisi olarak kabul edilemez. Bu raporda yer alan tüm bilgiler ve görüşler yatırımcıları bilgilendirmek amacıyla, Bulls Yatırım Menkul Değerler A.Ş. tarafından güncel ve güvenilir kaynaklardan temin edilmiş olmakla beraber, Bulls Yatırım Menkul Değerler A.Ş. söz konusu bilgilerin doğru ve tam olduğunu taahhüt etmemektedir. Raporlardaki yorumlardan, bilgilerin tam veya doğru olmaması ve/veya güncellenme nedeniyle doğabilecek maddi ve manevi zararlardan Bulls Yatırım Menkul Değerler A.Ş. ve çalışanları sorumlu tutulamaz. Bu raporun tümü veya bir kısmı Bulls Yatırım Menkul Değerler A.Ş. nin yazılı izni olmadan çoğaltılamaz, yayımlanamaz, üçüncü kişilere gösterilemez veya ileride kullanılmak üzere saklanamaz.