




### VIOP Endeks Yorumu:


 Nisan Vade Endeks Sözleşmesi 15.870,00 – 16.261,00 aralığında hareket ettiği günü %0,54 değer kazancıyla 16.188,00 puan seviyesinden tamamladı.

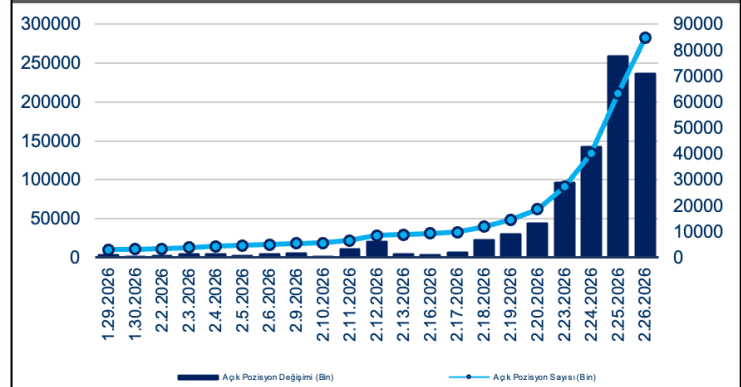
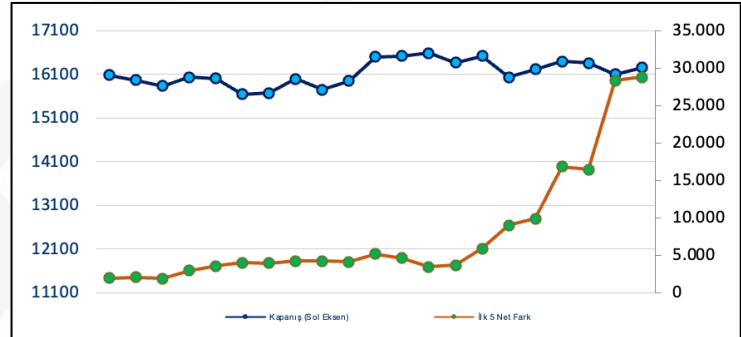
 Teknik olarak değerlendirecek olursak; Nisan Vade Endeks Sözleşmesinin 22 günlük ortalamasının üstünde kapanış gerçekleştirdiğini izliyoruz. Sözleşmede kısa vadeli teknik göstergelerin alış yönünde sinyaller verdiğini görüyoruz. Alıcılı seyrin devam etmesi halinde sırasıyla 16.370 ve 16.500 direnç olarak takip edilebilir. Gün içi olası geri çekilmelerde 16.200 ve 15.880 destek olarak takip edilebilir.



### Açık Pozisyon Ve Takas Değişimi

 Nisan Vade Endeks Sözleşmesinde açık pozisyon sayısı 70.939 artışla 282.499 adete yükseldi.

 Nisan Vade Endeks Sözleşmesinde önceki işlem gününde gerçekleşen işlemlerde ilk 5 kurum bazında nette 162 adet alış gerçekleşirken, kümülatif net pozisyonlar tarafında ilk 5 kurum bazında 28.773 adet fark ile alışların baskın olduğunu, önceki güne göre ilk 5 kurum bazında farkın alıcılar lehine arttığını gözlemliyoruz. Bir önceki gün ilk 5 kurum bazında fark 28.318 adet alıcılar lehineydi.



| Kümülatif Net Pozisyonlar (BIST 30 Nisan Vade) |        |                         |          |
|--|--------|-------------------------|----------|
| Araç Kurum                                     | Net    | Araç Kurum              | Net      |
| YAPI KREDİ YATIRIM                             | 24.272 | BANK-OF-AMERICA YATII - | 28.083   |
| IS YATIRIM                                     | 22.719 | VAKIF YATIRIM           | - 5.793  |
| TEB YATIRIM                                    | 18.668 | TACIRLER YATIRIM        | - 5.267  |
| DESTEK YATIRIM                                 | 3.111  | STRATEJİ MENKUL         | - 5.085  |
| OYAK YATIRIM                                   | 847    | GARANTI BBVA            | - 4.286  |
| DIĞER  | 515    | DIĞER                   | - 29.288 |

| 26.02.2026 Net Pozisyonlar (BIST 30 Nisan Vade) |       |                 |         |
|---|-------|-----------------|---------|
| Araç Kurum                                      | Net   | Araç Kurum      | Net     |
| HSBC YATIRIM                                    | 4.010 | BASKENT MENKUL  | - 1.000 |
| TEB YATIRIM                                     | 606   | STRATEJİ MENKUL | - 946   |
| INFO YATIRIM                                    | 460   | IKON MENKUL     | - 631   |
| IS YATIRIM                                      | 272   | DESTEK YATIRIM  | - 312   |
| OSMANLI YATIRIM                                 | 161   | GEDİK YATIRIM   | - 295   |
| DIĞER   | 690   | DIĞER           | - 852   |

#### Uyarı Notu

Burada yer alan yatırım bilgi, yorum ve tavsiyeleri, yorum ve tavsiyede bulunanların kişisel görüşlerine dayanmakta olup finansal bilgi ve genel yatırım tavsiyesi kapsamında hazırlanmıştır ve hiçbir şekilde yatırım danışmanlığı kapsamında değildir. Yatırım danışmanlığı hizmeti; yetkili kuruluşlar tarafından kişilerin risk ve getiri tercihleri dikkate alınarak kişiye özel sunulmaktadır. Burada yer alan yatırım bilgi, yorum ve tavsiyeler yatırım danışmanlığı kapsamında değildir. Yatırım danışmanlığı hizmeti; aracı kurumlar, portföy yönetim şirketleri, mevduat kabul etmeyen bankalar ile müşteri arasında imzalanacak yatırım danışmanlığı sözleşmesi çerçevesinde sunulmaktadır. Burada yer alan yorum ve tavsiyeler, yorum ve tavsiyede bulunanların kişisel görüşlerine dayanmaktadır. Bu görüşler mali durumunuz ile risk ve getiri tercihlerinize uygun olmayabilir. Bu nedenle, sadece burada yer alan bilgilere dayanarak yatırım kararı verilmesi beklentilerinize uygun sonuçlar doğurmayabilir. Burada yer alan yorum ve tavsiyeler genel niteliktedir. Bu tavsiyeler, mali durumunuz ile risk ve getiri tercihlerinize uygun olmayabilir. Bu nedenle, sadece burada yer alan bilgilere dayanarak yatırım kararı verilmesi beklentilerinize uygun sonuçlar doğurmayabilir. Yatırım Danışmanlığı hizmeti talep edilmesi halinde; yatırımcının Bulls Yatırım Menkul Değerler A.Ş. ile Yatırım Danışmanlığı sözleşmesi imzalamış olması, Yerindelik Testini tamamlamış ve risk grubunun belirlenmiş olması zorunludur. Bu raporda yer alan her türlü bilgi, yorum ve tavsiye uygunluk testi ile tespit edilecek risk grubunuz ve getiri beklentiniz ile uyumlu olmayabilir. Dolayısıyla, uygunluk testi neticesinde risk grubunuz tespit edilmeden sadece burada yer alan bilgilere dayanarak yatırım kararı verilmesi amaç, bilgi ve tecrübenize uygun sonuçlar doğurmayabilir. Bu rapor herhangi bir sürede belirli bir getirinin sağlanacağına dair bir taahhüt içermemekte olup, zaman içerisinde piyasa koşullarında meydana gelen değişiklikler nedeniyle yorum ve tavsiyelerde değişiklikler söz konusu olabilir. Bu raporda bahsedilen yatırım araçlarının fiyatları ve değerleri yatırımcıların menfaatlerine aykırı olarak hareket edebilir ve netice itibarıyla yatırımcılar anaparalarını kaybetme riski ile karşı karşıya kalabilirler. Bu raporda yer alan geçmiş performans verileri gelecekte elde edilecek sonuçların bir garantisi olarak kabul edilemez. Bu raporda yer alan tüm bilgiler ve görüşler yatırımcıları bilgilendirmek amacıyla, Bulls Yatırım Menkul Değerler A.Ş. tarafından güncel ve güvenilir kaynaklardan temin edilmiş olmakla beraber, Bulls Yatırım Menkul Değerler A.Ş. söz konusu bilgilerin doğru ve tam olduğunu taahhüt etmemektedir. Raporlardaki yorumlardan, bilgilerin tam veya doğru olmaması ve/veya güncellenme nedeniyle doğabilecek maddi ve manevi zararlardan Bulls Yatırım Menkul Değerler A.Ş. ve çalışanları sorumlu tutulamaz. Bu raporun tümü veya bir kısmı Bulls Yatırım Menkul Değerler A.Ş. nin yazılı izni olmadan çoğaltılamaz, yayınlanamaz, üçüncü kişilere gösterilemez veya ileride kullanılmak üzere saklanamaz.