Meysu Gıda Sanayi ve Ticaret Anonim Şirketi

İzahname

Bu izahname, Sermaye Piyasası Kurulu (Kurul)'nca ..25 .../.12.../2025 tarihinde onaylanmıştır.

Ortaklığımızın çıkarılmış sermayesinin 750.000.000 TL'den 870.000.000 TL'ye çıkarılması nedeniyle artırılacak 120.000.000 TL nominal değerli 120.000.000 adet B grubu pay ve mevcut ortaklardan Gülsan Gıda Sanayi Ticaret A.Ş.'ye ait 55.000.000 TL nominal değerli 55.000.000 adet B grubu pay olmak üzere toplam 175.000.000 TL nominal değerli 175.000.000 adet B grubu payın halka arzına ilişkin izahnamedir.

İzahnamenin onaylanması, izahnamede yer alan bilgilerin doğru olduğunun Kurulca tekeffülü anlamına gelmeyeceği gibi, paylara ilişkin bir tavsiye olarak da kabul edilemez. Ayrıca halka arz edilecek payların fiyatının belirlenmesinde Kurul'un herhangi bir takdir ya da onay yetkisi yoktur.

Halka arz edilecek paylara ilişkin yatırım kararları izahnamenin bir bütün olarak değerlendirilmesi sonucu verilmelidir.

Bu izahname, ortaklığımızın ve halka arzda satışa aracılık edecek Alnus Yatırım Menkul Değerler A.Ş.'nin www.meysu.com.tr ve www.alnusyatirim.com adresli internet siteleri ile Kamuyu Aydınlatma Platformu (KAP)'nda (kap.org.tr) yayımlanmıştır. Ayrıca başvuru yerlerinde incelemeye açık tutulmaktadır.

Sermaye Piyasası Kanunu (SPKn)'nun 10'uncu maddesi uyarınca, izahnamede ve izahnamenin eklerinde yer alan yanlış, yanıltıcı ve eksik bilgilerden kaynaklanan zararlardan ihraççı sorumludur. Zararın ihraççıdan tazmin edilememesi veya edilemeyeceğinin açıkça belli olması halinde; halka arz edenler, ihraca aracılık eden lider yetkili kuruluş, varsa garantör ve ihraççının yönetim kurulu üyeleri kusurlarına ve durumun gereklerine göre zararlar kendilerine yükletilebildiği ölçüde sorumludur. Ancak, izahnamenin diğer kısımları ile birlikte okunduğu takdirde özetin yanıltıcı, hatalı veya tutarsız olması durumu hariç olmak üzere, sadece özete bağlı olarak ilgililere herhangi bir hukuki sorumluluk yüklenemez. Bağımsız denetim, derecelendirme ve değerleme kuruluşları gibi izahnameyi oluşturan belgelerde yer almak üzere hazırlanan raporları hazırlayan kişi ve kurumlar da hazırladıkları raporlarda yer alan yanlış, yanıltıcı ve eksik bilgilerden SPKn hükümleri çerçevesinde sorumludur.

MEYSU GIDA SAN. VE TIC. A.Ş.

GÜLSAN GIDA SAN. TIC. A.Ş.

ALNUS YATIRIM MENKUL DEĞERLER A.Ş.

TERA YATIRIM MENKUL DEĞERLER A.Ş.

Doğrulama Kodu: b9cf0235-4c7f-473b-860c-90d0a23109c5
https://spk.gov.tr/dokuman-dogrulama

GELECEĞE YÖNELİK AÇIKLAMALAR

"Bu izahname, "düşünülmektedir", "planlanmaktadır", "hedeflenmektedir", "tahmin edilmektedir", "beklenmektedir" gibi kelimelerle ifade edilen geleceğe yönelik açıklamalar içermektedir. Bu tür açıklamalar belirsizlik ve risk içermekte olup, sadece izahnamenin yayım tarihindeki öngörüleri ve beklentileri göstermektedir. Birçok faktör, ihraççının geleceğe yönelik açıklamalarının öngörülenden çok daha farklı sonuçlanmasına yol açabilecektir."

Doğrulama Kodu: b9cf0235-4c7f-473b-860c-90d0a23109c5
https://spk.gov.tr/dokuman-dogrulama

İÇİNDEKİLER

KISALTMA VE TANIMLAR 4
I. BORSA GÖRÜŞÜ: 8
II. DİĞER KURUMLARDAN ALINAN GÖRÜŞ VE ONAYLAR: 9
1. İZAHNAMENİN SORUMLULUĞUNU YÜKLENEN KİŞİLER 10
2. ÖZET 13
3. BAĞIMSIZ DENETÇİLER 44
4. SEÇİLMİŞ FİNANSAL BİLGİLER 44
5. RİSK FAKTÖRLERİ 46
6. İHRAÇÇI HAKKINDA BİLGİLER 59
7. FAALİYETLER HAKKINDA GENEL BİLGİLER 79
8. GRUP HAKKINDA BİLGİLER 126
9. MADDİ VE MADDİ OLMAYAN DURAN VARLIKLAR HAKKINDA BİLGİLER 128
10. FAALİYETLERE VE FİNANSAL DURUMA İLİŞKİN DEĞERLENDİRMELER 134
11. İHRAÇÇININ FON KAYNAKLARI 181
12. ARAŞTIRMA VE GELİŞTİRME, PATENT VE LİSANSLAR 193
13. EĞİLİM BİLGİLERİ 193
14. KÂR TAHMİNLERİ VE BEKLENTİLERİ 197
15. İDARİ YAPI, YÖNETİM ORGANLARI VE ÜST DÜZEY YÖNETİCİLER 197
16. ÜCRET VE BENZERİ MENFAATLER 204
17. YÖNETİM KURULU UYGULAMALARI 205
18. PERSONEL HAKKINDA BİLGİLER 207
19. ANA PAY SAHİPLERİ 208
20. İLİŞKİLİ TARAFLAR VE İLİŞKİLİ TARAFLARLA YAPILAN İŞLEMLER HAKKINDA BİLGİLER 210
21. DİĞER BİLGİLER 226
22. ÖNEMLİ SÖZLEŞMELER 234
23. İHRAÇÇININ FİNANSAL DURUMU VE FAALİYET SONUÇLARI HAKKINDA BİLGİLER 242
24. İHRAÇ VE HALKA ARZ EDİLECEK PAYLARA İLİŞKİN BİLGİLER 245
25. HALKA ARZA İLİŞKİN HUSUSLAR 253
26. BORSADA İŞLEM GÖRMEYE İLİŞKİN BİLGİLER 297
27. MEVCUT PAYLARIN SATIŞINA İLİŞKİN BİLGİLER İLE TAAHHÜTLER 299
28. HALKA ARZ GELİRİ VE MALİYETLERİ 301
29. SULANMA ETKİSİ 302
30. UZMAN RAPORLARI VE ÜÇÜNCÜ KİŞİLERDEN ALINAN BİLGİLER 303
31. İŞTİRAKLER HAKKINDA BİLGİLER 305
32. PAYLAR İLE İLGİLİ VERGİLENDİRME ESASLARI 305
33. İHRAÇÇI VEYA HALKA ARZ EDEN TARAFINDAN VERİLEN İZİN HAKKINDA BİLGİ 315
34. İNCELEMEYE AÇIK BELGELER 316
35. EKLER 316

Doğrulama Kodu: b9cf0235-4c7f-473b-860c-90d0a23109c5
https://spk.gov.tr/dokuman-dogrulama

KISALTMA VE TANIMLAR

Kısaltmalar	Tanımı
°C	Santigrat Derece
A Grubu	Şirket Esas Sözleşmesi uyarınca tanımlanan A Grubu Paylar
A.Ş.	Anonim Şirket
AB	Avrupa Birliği
ABD	Amerika Birleşik Devletleri
AD	Anlamsız Değişken
ABD Doları, USD	Amerika Birleşik Devletleri Doları
Alnus Yatırım, Aracı Kurum	Alnus Yatırım Menkul Değerler A.Ş.
Av.	Avukat
Avro, Euro	Avrupa Birliği'nde Geçerli Para Birimi
B Grubu	Şirket Esas Sözleşmesi uyarınca tanımlanan B Grubu Paylar
Bağımsız Denetim Şirketi	Vizyon Grup Bağımsız Denetim A.Ş.
Bağlı Ortaklık/ Meybuz	Meybuz Gıda Enerji Sanayi ve Ticaret A.Ş.
BEKRA	Büyük Endüstriyel Kazaların Önlenmesi ve Etkilerinin Azaltılması
BKK	Bakanlar Kurulu Kararı
Borsa, Borsa İstanbul, BİST, BİAŞ	Borsa İstanbul A.Ş.
BRC	British Retail Consortium / İngiliz Perakendeciler Konsorsiyumu
Cad.	Cadde
ÇED	Çevresel Etki Değerlendirmesi
DFİF	Destekleme ve Fiyat İstikrar Fonu
DİBS	Devlet İç Borçlanma Senetleri
F.B.K.	Fekki Bildirilene Kadar
FAO	Gıda ve Tarım Örgütü (Food and Agriculture Organization)
FAVÖK	Faiz Amortisman Vergi Öncesi Kar
FDA	U.S Food and Drug Administration/ Amerikan Gıda ve İlaç Dairesi
Fener	Fener Enerji Taahhüt İnşaat Sanayi ve Ticaret Limited Şirketi
GEKAP	Geri Kazanım Katılım Payı
Genel Kurul	Şirket'in genel kurulu
GES	Güneş Enerji Santrali
GİB	Gelir İdaresi Başkanlığı
GKS	Genel Kredi Sözleşmesi
Grup	Meysu Gıda Sanayi ve Ticaret Anonim Şirketi ve Meybuz Gıda Enerji Sanayi ve Ticaret Anonim Şirketi
GTIP	Gümrük Tarife İstatistik Pozisyonu
Gülsan, Gülsan Gıda, Halka Arz Eden Pay Sahibi	Gülsan Gıda Sanayi Ticaret A.Ş.

Doğrulama Kodu: b9cf0235-4c7f-473b-860c-90d0a23109c5
https://spk.gov.tr/dokuman-dogrulama

GVK	Gelir Vergisi Kanunu
HACCP	Risk Analizi ve Kritik Kontrol Noktaları İzleme Sistemi (Hazard Analysis and Critical Control Points)
Halka Arz Edilen Paylar	Şirket'in çıkarılmış sermayesinin 750.000.000 TL'den 870.000.000 TL'ye çıkarılması nedeniyle artırılacak 120.000.000 TL nominal değerli 120.000.000 adet B grubu pay ile Halka Arz Eden Pay Sahibi'ne ait olan ve ortak satışı yoluyla halka arz edilecek toplam 55.000.000 TL nominal değerli 55.000.000 adet B grubu pay olmak üzere toplam 175.000.000 TL nominal değerli 175.000.000 adet B grubu pay
Halka Arza Aracılık Eden Yetkili Kuruluş, Yetkili Kuruluş, Aracı Kurum	Alnus Yatırım Menkul Değerler A.Ş.
İhraççı, Şirket, Ortaklık ve Meysu	Meysu Gıda Sanayi ve Ticaret Anonim Şirketi
Inc.	Şirket (Incorporated)
International Trade Center	Uluslararası Ticaret Merkezi
ISO 9001 Standardı	Bir kuruluşun uyacağı kalite yönetim sisteminin şartlarını ve bu şartları karşılayan ürünleri sunma yeteneğini gösteren standart
ISO 22000 Standardı	Tüketicinin gıda kaynaklı hastalıklara maruz kalmaması için geliştirilmiş, gıda zinciri içerisindeki tüm prosesleri altyapı, personel ve ekipman gibi tüm etki edenlerle birlikte kontrol altında tutan önleyici sistemi gösteren standart
İncesu OSB	İncesu Organize Sanayi Bölgesi
İOSB	İkitelli Organize Sanayi Bölgesi
KAP	Kamuyu Aydınlatma Platformu
Kayseri Melikgazi Fabrika	Kayseriosb Mah. 16. Cad. No: 4 Melikgazi/ Kayseri adresinde yer alan Şirket'in mevcut durumda üretimini gerçekleştirdiği fabrikası
Kayseri İncesu Fabrika	Sultansazı OSB Mah. 4. Cadde No: 38 İncesu/ Kayseri adresinde yer alan, bir kısmının inşaatı 2023 yılı aralık ayında tamamlanan ve yeni bina yapımına devam edilen Şirket fabrikası
Kayseri OSB	Kayseri Organize Sanayi Bölgesi
KDV	Katma Değer Vergisi
Kg	Kilogram
Kebir	Kebir Gayrimenkul Kiralama Sanayi ve Ticaret A.Ş.
Kolza	Kolza Biodizel Yakıt Sanayi ve Ticaret A.Ş.
Kurumsal Yönetim Tebliği	3 Ocak 2014 tarihli 28871 sayılı Resmî Gazete yayımlanan II-17.1 sayılı Kurumsal Yönetim Tebliği
KVK	Kurumlar Vergisi Kanunu
KVKK	Kişisel Verileri Koruma Kanunu
kW	Kilo Watt
Ltd. Şti.	Limited Şirketi

Doğrulama Kodu: b9cf0235-4c7f-473b-860c-90d0a23109c5
https://spk.gov.tr/dokuman-dogrulama

Lt	Litre
M^2	Metre Kare
M^3	Metre Küp
Mah.	Mahalle
MEYED	Meyve Suyu Endüstrisi Derneği
Meyve suyu	İçerisinde %100 meyve bulunan, konsantreden veya taze meyveden üretilen ürün
Meyve suyu ve benzeri içecek	Türk Gıda Kodeksi Meyve Suyu ve Benzeri Ürünler Tebliği uyarınca içerdikleri meyve oranına göre sınıflandırılarak meyve suyu (%100), meyve nektarı, meyveli içecek ve aromalı içecek olmak üzere dört ana kategoride tanımlanan içecek
Milky juice	Süt içeren meyveli içecekler
MKK	Merkezi Kayıt Kuruluşu A.Ş.
MW	MegaWatt
MESEM	Mesleki Eğitim Merkezi
Müh.	Mühendislik
Nevbağ	Nevbağ Gıda Sanayi ve Ticaret Limited Şirketi
NFC	Konsantreden üretilmemiş ürün/ konsantre edilmeden doğrudan paketlenen ürün (Not From Concentrate)
Nurmey	Nurmey Gıda Sanayi Ticaret A.Ş.
OSB	Organize Sanayi Bölgesi
OSGB	Ortak Sağlık Güvenlik Birimi
Önemli Nitelikteki İşlemler ve Ayrılma Hakkı Tebliği	27 Haziran 2020 tarihli 31168 sayılı Resmî Gazete'de yayımlanmış olan II-23.3 sayılı Önemli Nitelikteki İşlemler ve Ayrılma Hakkı Tebliği
ÖSBA	Özel Sektör Borçlanma Araçları
ÖTV	Özel Tüketim Vergisi
Özel Markalı Ürün	Private label, markalı ürün, fason ürün veya mağaza markalı ürün olarak da anılan, perakende işletmelerin başkalarına ürettirerek kendi ad veya markasıyla sattığı ve bunların fiyat, ambalaj veya tanıtımı üzerinde kontrole sahip olduğu ürün
Pay Tebliği	22 Haziran 2013 tarihli 28685 sayılı Resmî Gazete'de yayımlanmış olan VII-128.1 sayılı Pay Tebliği
Pulp	Pürelenmiş meyve
PYŞ	Portföy Yönetim Şirketi
S.A.	Anonim Toplum (Société Anonyme)
Schorle	Yüksek meyve suyu içeren maden suları
Sermaye Piyasası Araçlarının Satışı Tebliği/ Satış Tebliği	28 Haziran 2013 tarihli 28691 sayılı Resmî Gazetede yayımlanmış II-5.2 sayılı Sermaye Piyasası Araçlarının Satışı Tebliği
Sermaye Piyasası Mevzuatı	Sermaye Piyasası Kanunu ile Kurul ve BİST tarafından çıkarılan tüm tebliğler, yönetmelikler, ilkeler, kararlar ve sair ikincil mevzuat
Sermaye Piyasasında Finansal Raporlamaya İlişkin Esaslar	3 Şubat 2017 tarihli 29968 sayılı Resmî Gazete'de yayımlanmış II-14.1.a sayılı Sermaye Piyasasında

Doğrulama Kodu: b9cf0235-4c7f-473b-860c-90d0a23109c5
https://spk.gov.tr/dokuman-dogrulama

Tebliği	Finansal Raporlamaya İlişkin Esaslar Tebliği
SGK	Sosyal Güvenlik Kurumu
Sk.	Sokak
SPK, Kurul	Sermaye Piyasası Kurulu
SPKn	Sermaye Piyasası Kanunu
SSK	Sosyal Sigortalar Kurumu
T/	Türkiye'de Sınai Mülkiyet Kanunu çerçevesinde tanınmışlığı tescil edilen markaların kullanmaya hak kazandıkları marka kodu
T.C.	Türkiye Cumhuriyeti
Takasbank	İstanbul Takas ve Saklama Bankası A.Ş.
TAKBİS	Tapu ve Kadastro Bilgi Sistemi
TCMB	Türkiye Cumhuriyeti Merkez Bankası
Tera Yatırım	Tera Yatırım Menkul Değerler A.Ş./ Eşlider
TFRS	Türkiye Finansal Raporlama Standartları
TGDF	Türkiye Gıda ve İçecek Sanayii Federasyonu
Tic.	Ticaret
TL	Türk Lirası
TMS	Türkiye Muhasebe Standartları
TRİK	Teminat Rehin İpotek Kefalet
TSKB	Türkiye Sınai Kalkınma Bankası
TTK	Türk Ticaret Kanunu
TTSG	Türkiye Ticaret Sicili Gazetesi
TÜFE	Tüketici Fiyat Endeksi
TÜİK	Türkiye İstatistik Kurumu
UHT	Yüksek sıcaklıkta ısıl işlem (Ultra High Temperature)
UMS	Uluslararası Muhasebe Standartları
ÜFE	Üretici Fiyat Endeksi
Ür-Ge	Üretim Geliştirme
VERBİS	Veri Sorumluları Sicil Bilgi Sistemi
WHC	Dünya Helal Konseyi (World Halal Council)
WHF	Dünya Helal Vakfı (World Halal Foundation)
YMM	Yeminli Mali Müşavir
Yönetim Kurulu	Şirket'in Yönetim Kurulu

Doğrulama Kodu: b9cf0235-4c7f-473b-860c-90d0a23109c5
https://spk.gov.tr/dokuman-dogrulama

I. BORSA GÖRÜŞÜ:

Borsa İstanbul A.Ş.'nin Sermaye Piyasası Kurulu'nu muhatap 12.11.2025 tarih ve E-18454353-100.06-41027 sayılı yazısında;

"1) Kotasyon Yönergesi'nin 8'inci maddesinin 1'inci fıkrasında yer alan şartlardan (b) bendindeki "Halka arz edilen payların piyasa değeri" ve Halka arz edilen payların nominal değerinin sermayeye oranı" şartlarını halka arzdan sonra sağlaması koşuluyla Şirket paylarının Ana Pazar'da işlem görebileceği,

2) Şirket hakkında hazırlanan hukukçu raporunun izahnamenin ekinde yer alması,

3) Türkiye Katılım Bankaları Birliği Danışma Kurulu tarafından oluşturulan "Pay Senedi İhracı ve Alım Satım Standardı" ile "Katılım Finans İlkelerine Uygun Faaliyet Gösteren Şirketlerin Belirlenmesinde Esas Alınacak Rehber" dayanak alınarak oluşturulmuş olan ve Şirket tarafından finansal tablo verilerine göre doldurulan "Katılım Finans İlkeleri Bilgi Formu"nda (Form) verilen bilgiler dikkate alındığında Şirketin Borsa İstanbul'da işlem görmeye başladığı tarihte BİST Katılım Tüm Endeksinde yer alma şartlarını sağladığının değerlendirildiğinin, endeks değerleme dönemlerinde de söz konusu şartları sağlaması halinde ilgili katılım endekslerine dahil edilebileceğinin izahnamede, Formun izahname ekinde yaymlanması,

4) Borsa görüşünde, "İşbu Borsa İstanbul A.Ş. Görüşü, Borsa İstanbul A.Ş.'nin vereceği karara dönük herhangi bir taahhüt ya da bağlayıcılık oluşturmamak şartıyla, sadece SPK'nın görüş talebine cevap vermek amacıyla sınırlı olmak üzere mevcut bilgi ve belgeler dikkate alınarak hazırlanmıştır. İşbu Borsa İstanbul A.Ş. görüşüne dayanılarak alınacak kararlar sonucu doğabilecek zararlar nedeniyle Borsa İstanbul A.Ş.'nin herhangi bir sorumluluğu bulunmamaktadır."

ifadesinin yer alması hususlarının Kurulunuza iletilmesine karar verilmiştir." denilmektedir.

ALNUS YATIRIM MENKUL DEĞERLER A.Ş.

MEYSU GIDA SAN. VE TİC. A.Ş.

GÜLSAN GIDA SAN. TİC. A.Ş.

T.C. SERMAYE PİYASASI KURULU 1923 29 Aralık 2025

Doğrulama Kodu: b9cf0235-4c7f-473b-860c-90d0a23109c5
https://spk.gov.tr/dokuman-dogrulama

II. DİĞER KURUMLARDAN ALINAN GÖRÜŞ VE ONAYLAR:

Yoktur.

Doğrulama Kodu: b9cf0235-4c7f-473b-860c-90d0a23109c5
https://spk.gov.tr/dokuman-dogrulama

I. İZAHNAMENİN SORUMLULUĞUNU YÜKLENEN KİŞİLER

Bu izahname ve eklerinde yer alan bilgilerin, sahip olduğumuz tüm bilgiler çerçevesinde, gerçeğe uygun olduğunu ve izahnamede bu bilgilerin anlamını değiştirecek nitelikte bir eksiklik bulunmaması için her türlü makul özenin gösterilmiş olduğunu beyan ederiz.

İhraççı Meysu Gıda Sanayi ve Ticaret Anonim Şirketi	Sorumlu Olduğu Kısım:
Orhan GÜLDÜOĞLU Yönetim Kurulu Üyesi 25.12.2025	İZAHNAMENİN TAMAMI

Halka Arz Eden Pay Sahibi Gülsan Gıda Sanayi Ticaret A.Ş.	Sorumlu Olduğu Kısım:
Mehmet GÜLDÜOĞLU Yönetim Kurulu Üyesi 25.12.2025	İZAHNAMENİN TAMAMI

Halka Arza Aracılık Eden Yetkili Kuruluş Alnus Yatırım Menkul Değerler A. Ş.	Sorumlu Olduğu Kısım:
Eylem ÇİFTÇİ GÖLÜNÇ Genel Müdür Yardımcısı 25.12.2025	İZAHNAMENİN TAMAMI
Halka Arza Aracılık Eden Yetkili Kuruluş Tera Yatırım Menkul Değerler A.Ş.	**Sorumlu Olduğu Kısım:**
Emir Münir Sarpyener Genel Müdür 25.12.2025 Ethem Umut Beytorun Genel Müdür Yardımcısı 25.12.2025	İZAHNAMENİN TAMAMI

Doğrulama Kodu: b9cf0235-4c7f-473b-860c-90d0a23109c5
https://spk.gov.tr/dokuman-dogrulama

İzahnamenin bir parçası olan bu raporda yer alan bilgilerin, sahip olduğumuz tüm bilgiler çerçevesinde, gerçeğe uygun olduğunu ve bu bilgilerin anlamını değiştirecek nitelikte bir eksiklik bulunmaması için her türlü makul özenin gösterilmiş olduğunu beyan ederiz.

İmzalı sorumluluk beyanları izahname ekinde yer almaktadır.

Bağımsız Denetim, Raporlarını Hazırlayan Kuruluş Vizyon Grup Bağımsız Denetim A.Ş.	Sorumlu Olduğu Kısım:
Veysel Ekmen Sorumlu Denetçi	31.12.2022, 31.12.2023, 31.12.2024, 30.09.2025 TARİHLİ ÖZEL BAĞIMSIZ DENETİM RAPORU

	Sorumlu Olduğu Kısım:
Av. Alper ONAR	BAĞIMSIZ HUKUKÇU RAPORU

Fiyat Tespit Raporunu Hazırlayan Kuruluş Tera Yatırım Menkul Değerler A.Ş.	Sorumlu Olduğu Kısım:
TERA YATIRIM MENKUL DEĞERLER ANONİM ŞİRKETİ Ethem Umuş BEYTORUN Sorumlu Değerleme Uzmanı	FİYAT TESPİT RAPORU

Gayrimenkul ve Makine Değerleme Raporlarını Hazırlayan Kuruluş TSKB Gayrimenkul Değerleme A.Ş.	Sorumlu Olduğu Kısım:
Sorumlu Değerleme Uzmanı Bilge SEVİLENGÜL Sorumlu Değerleme Uzmanı Ozan KOLCUOĞLU	2024REVB343 Rapor Nolu, 31.03.2024 ve 30.06.2024 Değer Tarihli, 05.07.2024 Rapor Tarihli GAYRİMENKUL DEĞERLEME RAPORU

ALNUS YATIRIM MENKUL DEĞERLER A.Ş.

MEYSU GIDA SAN. VE TİC. A.Ş.

GÜLSAN GIDA SAN. TİC. A.Ş.

TERA YATIRIM MENKUL DEĞERLER ANONİM ŞİRKETİ

T.C. TİCARET BAKANLIĞI 1923 TİCARET UNVANI KURULUŞ 2025

Doğrulama Kodu: b9cf0235-4c7f-473b-860c-90d0a23109c5
https://spk.gov.tr/dokuman-dogrulama

Sorumlu Değerleme Uzmanı Bilge SEVİLENGÜL Sorumlu Değerleme Uzmanı Ozan KOLCUOĞLU	2024REVB344 Rapor Nolu, 31.03.2024 ve 30.06.2024 Değer Tarihli, 05.07.2024 Rapor Tarihli GAYRİMENKUL DEĞERLEME RAPORU
Sorumlu Değerleme Uzmanı Bilge SEVİLENGÜL Sorumlu Değerleme Uzmanı Ozan KOLCUOĞLU	2023REVB472 Rapor Nolu, 31.12.2023 ve 04.01.2024 Değer Tarihli, 29.01.2024 Rapor Tarihli GAYRİMENKUL DEĞERLEME RAPORU
Sorumlu Değerleme Uzmanı Bilge SEVİLENGÜL Sorumlu Değerleme Uzmanı Ozan KOLCUOĞLU	2023REVB473 Rapor Nolu, 31.12.2023 Değer Tarihli, 29.01.2024 Rapor Tarihli GAYRİMENKUL DEĞERLEME RAPORU
Sorumlu Değerleme Uzmanı Ozan KOLCUOĞLU Sorumlu Değerleme Uzmanı Bilge SEVİLENGÜL	2023B31 Rapor Nolu, 31.12.2022 Değer Tarihli, 17.04.2023 Rapor Tarihli GAYRİMENKUL DEĞERLEME RAPORU
Sorumlu Değerleme Uzmanı Ozan KOLCUOĞLU Değerleme Uzmanı İbrahim İLHAN Değerleme Uzmanı Gökhan EFE	2023MAKA36 Rapor Nolu, 31.12.2022 Değer Tarihli, 17.04.2023 Rapor Tarihli MAKİNE DEĞERLEME RAPORU

ALNUS YATIRIM MENKUL DEĞERLER A.Ş.
Esentepe Mah. Büyükdere Cad. Sok. No:10 Şişli / İST.
Tel: [redacted] 08 00 Faks: 0212 346 09 60
Zincirlikuyu V.D. 615 002 5212

MEYSU GIDA SAN. VE TİC. A.Ş.

GÜLSAN GIDA SAN. TİC. A.Ş.

TERA YATIRIM MENKUL DEĞERLER ANONİM ŞİRKETİ

T.C. SERMAYE PİYASASI KURULU 2023 29 Aralık 2025

Doğrulama Kodu: b9cf0235-4c7f-473b-860c-90d0a23109c5
https://spk.gov.tr/dokuman-dogrulama

2. ÖZET

A—GİRİŞ VE UYARILAR		
	Başlık	**Açıklama Yükümlülüğü**
A.1	**Giriş ve uyarılar**	**Bu özet izahnameye giriş olarak okunmalıdır.** **Sermaye piyasası araçlarına ilişkin yatırım kararları izahnamenin bir bütün olarak değerlendirilmesi sonucu verilmelidir.** **İzahnamede yer alan bilgilere ilişkin iddiaların mahkemeye taşınması durumunda, davacı yatırımcı, halka arzın gerçekleştiği ülkenin yasal düzenlemeleri çerçevesinde, izahnamenin çevirisine ilişkin maliyetlere yasal süreçler başlatılmadan önce katlanmak zorunda kalabilir.** **Özete bağlı olarak (çevirisi dahil olmak üzere) ilgililerin hukuki sorumluluğuna ancak özetin izahnamenin diğer kısımları ile birlikte okunduğu takdirde yanıltıcı, hatalı veya tutarsız olması veya yatırımcıların yatırım kararını vermesine yardımcı olacak önemli bilgileri sağlamaması durumunda gidilir.**
A.2	**İzahnamenin sonraki kullanımına ilişkin bilgi**	İzahname sonradan tekrar kullanılmayacaktır.

B—İHRAÇÇI		
B.1	**İhraççının ticaret unvanı ve işletme adı**	Meysu Gıda Sanayi ve Ticaret Anonim Şirketi İşletme adı yoktur.
B.2	**İhraççının hukuki statüsü, tabi olduğu mevzuat, kurulduğu ülke ve adresi**	Hukuki Statüsü: Anonim Şirketi Tabi Olunan Mevzuat: T.C. Kanunları Kurulduğu Ülke: Türkiye Cumhuriyeti Adresi: Kayseriosb Mah. 16. Cad. No:4 Melikgazi/Kayseri TÜRKİYE
B.3	**Ana ürün/hizmet kategorilerini de içerecek şekilde ihraççının mevcut faaliyetlerinin ve faaliyetlerine etki eden önemli faktörlerin tanımı ile faaliyet gösterilen sektörler/pazarlar hakkında bilgi**	Şirket; her türlü meyve suyu ve benzeri içecek, meyve konsantresi, püresi/ pulp, süt, krema ile her türlü alkolsüz içecek (soğuk çay, soğuk kahve, gazlı içecek, enerji içeceği) imalatı, alım satımı, ithalat ve ihracatını gerçekleştirmektedir. Türkiye'de endüstriyel ölçekte meyve suyu üretimi 1969 yılında başlamış olup, bu alanda endüstriyel üretim 1983'ten sonra gelişme göstermiştir. Türkiye'de meyve suyu sanayiinde faaliyet gösteren şirketler; meyve konsantresi ve pulp üreticileri (ara mamul üreticileri) ve tüketime hazır paketli içecek üreticileri olmak üzere iki ana gruba ayrılmaktadır. Meyve işleyerek ara mamul üreten şirketlerin bir kısmı aynı zamanda paketli ürün de üretmektedir. Hem

Doğrulama Kodu: b9cf0235-4c7f-473b-860c-90d0a23109c5
https://spk.gov.tr/dokuman-dogrulama

			meyve konsantresi ve pulpu hem tüketime hazır paketli ürün üretimini birlikte yapan şirketler, ciddi maliyet avantajı elde etmektedir. Şirket de hem meyve konsantresi ve pulp hem de tüketime hazır paketli içecek üretmektedir. Meysu, tüketime hazır paketli içecek üretimi için ihtiyacı olan konsantre ve pulpu, büyük oranda kendisi işlemektedir. Ayrıca tesis bünyesinde işleme hattı bulunmayan narenciye ve tropik meyve ürünleri için dışarıdan konsantre alımı yapılmaktadır. Şirket ürün geliştirme süreçlerini, ürettiği her bir kategori bakımından özellikle rekabet açısından farklılaştırarak ilerlemeyi temel vizyon ve misyon olarak benimsemiş olduğundan kaliteye, küresel standartlara ve kurumsallaşmaya büyük önem vermektedir. Üretim tesisi bünyesinde yer alan Şirket laboratuvarlarında, satın alınan sütlerin ve üretilen mamullerin; fiziksel, kimyasal, duyusal, mikrobiyolojik ve ambalaj kontrolleri düzenli olarak yapılmakla birlikte sonuç doğrulama amacıyla dış analizler yapılmaktadır. Pazar payının artırılması ve müşteri taleplerinin karşılanması amacıyla; üretim tesisi bünyesinde Ürün Geliştirme çalışmaları yapılmaktadır. Şirket'in yüksek kapasiteli, kaliteli ve standardizasyonu sağlanmış meyve suyu, alkolsüz içecek ve süt ürünleri konusunda piyasada tanınırlığı yüksek olup, dünya markası olma hedefiyle Ürün Güvenliği ve Toplam Kalite Yönetim Sistemi ilkelerinin gereklerini yerine getirmektedir. Şirket'in ürettiği ürünler; 2024 yılında Asya, Avrupa, Amerika ve Afrika kıtalarında 51 ülkeye ihraç edilmiştir. Güvenli üretim için entegre gıda güvenilirliği programı olan HACCP sistemine ve uluslararası standartlara uygun üretim yapılması sonucunda Şirket; BRC Food, ISO 9001, ISO 22000, FDA, Etik Uygunluk, Yerli Malı Belgesi ve Helal sertifikaları almaya hak kazanmıştır. Şirket'in mevcut durumda üretiminin tamamı, Kayseriosb Mah. 16. Cad. No:4 Melikgazi/ Kayseri adresinde yer alan Kayseri Melikgazi Fabrikası'nda gerçekleştirilmektedir. Şirket'in merkez adresi de olan bu fabrika, Anbar Mahallesi Melikgazi/ Kayseri 4555 ada 1 ve 2 parselde bulunmaktadır. 4555 ada 1 nolu parsel 18.847,19 m² olup, mülkiyetin tamamı Şirket'e aittir. 4555 ada 2 nolu parsel 18.538,27 m² olup, bu parselin ¾'ü Şirket'e aittir. Şirket'in Kayseri Melikgazi Fabrikası'nda üretim üç vardiya şeklinde gerçekleştirilmektedir. Elektrik üretim maliyetinin azaltılması amacıyla bu fabrikanın çatısına güneş enerjisi santrali kurulmuş ve 2023 yılı mart ayında elektrik üretimine

Doğrulama Kodu: b9cf0235-4c7f-473b-860c-90d0a23109c5
https://spk.gov.tr/dokuman-dogrulama

		başlanmıştır. Şirket'in yıllar içerisinde paketli içecek satış hacminin artmasıyla; ilave proses ve paketleme hatlarına ihtiyaç duyulmuştur. Kayseri Melikgazi Fabrikası'na yeni proses ve paketleme hattı eklemek için yeterli alan olmadığı ve ilgili fabrikanın yükleme ve stoklama kabiliyetinin düşük olduğu hususları dikkate alınarak; ilave fabrika yatırımı için 2021 yılında Nurmey'in payları Meysu tarafından devralınmıştır. Ardından yine 2021 yılında Nurmey'in Şirket'e devrolarak infisah etmesi ile birlikte Nurmey'in Kayseri İncesu OSB içerisinde yer alan sanayi parseli Şirket'in mülkiyetine geçmiştir. Bu sanayi parselinde yer alan Kayseri İncesu Fabrikası'nın inşası 2023 yılının aralık ayında tamamlanmıştır. Yapılması planlanan yatırımlar için yeni binaya ihtiyaç duyulmuş ve 2024 yılının Ekim ayında İncesu OSB Fabrika'ya ilave bina yapımına başlanmıştır. Şirket ile yüklenici firma arasında imzalanan 21.08.2024 tarihli sözleşme uyarınca Şirketin İncesu OSB'de bulunan arsasına yüklenici firma tarafından betonarme karkas sistemle ilave fabrika inşaatı yapılmaktadır. Yapılmakta olan fabrika binasının alanı; kolon dışından kolon dışına 9.133 m² ve arakat alanı 1.411 m² olacaktır. Bahse konu 2. etabın %100'ü tamamlanmıştır. 3. Etap proje aşamasındadır. Şirket'in İstanbul'da irtibat bürosu bulunmaktadır. Şirket, güncel trendlerin takip edilmesi ve gelişen, değişen taleplere cevap verebilmesi amacıyla; kendi markaları ile satış yapmasının yanı sıra, Türkiye'nin en bilinen ve yaygın zincir marketleri için özel markalı ürün üretmektedir. Şirket ve Meybuz; "Meysu" ve Şirket adına tescil edilmiş diğer markalar ile satış yapmakla birlikte Şirket'in ürettiği özel markalı ürünleri satmaktadır. Şirket'in ve Meybuz'un satışları aşağıda detayları verilen şekilde sınıflandırılabilir; a) Yurt İçi Satış Kanalları • Modern Kanal (Ulusal Zincir Marketler ve Yerel Zincir Marketler) • Geleneksel Kanal (Bayiler, toptancılar, bakkallar) • Ev Dışı Tüketim kanalı b) Yurt Dışı Satış Kanalları (Yurt dışı bayi, toptancı ve marketler) Meysu'nun ürettiği ürün grupları; **(i)** meyve suyu ve benzeri içecek **(ii)** UHT süt ve krema **(iii)** soğuk çay **(iv)** soğuk kahve **(v)** gazlı içecek **(vi)** enerji içeceği ile **(vii)** meyve konsantresi.

Doğrulama Kodu: b9cf0235-4c7f-473b-860c-90d0a23109c5
https://spk.gov.tr/dokuman-dogrulama

püresi/ pulp olarak sınıflandırılabilir.

Faaliyetlere etki eden önemli faktörler aşağıdaki gibidir;

- Maliyet kalemini oluşturan hammaddelerin satın alınma sürecinin iyi yönetilmesi,
- Enerji vb. giderlerin düşük tutulması,
- Ürünlerin kalite standartlarına uygun üretilmesi için Kritik Kontrol Noktalarının ve diğer süreçlerin tam denetlenmesi,
- Pazarlama faaliyetlerinin doğru yönetilmesi, tahsilat sıkıntısı yaşanmaması,
- Mevzuat hükümlerine uyulması ve kalite belgelerinin, sertifikaların zamanında alınması,
- Konusuna hâkim olan yetişmiş personelin istihdam edilmesi.

Dünyada Meyve Suyu Sektörü

Statista'nın sunduğu veriler doğrultusunda dünya çapında meyve suyu hasılatı büyüme eğilimindedir. 2014-2020 yılları arasında %6 oranında artması beklenirken Covid-19 salgını ile dışarıdan paketli gıda tüketiminin azalması ile 2020 yıl sonu itibarıyla %7 oranında küçülme görülmektedir. Ek olarak bu süreç içerisinde ürün tedariğindeki aksamalardan dolayı istenilen büyüme sağlanamamıştır. Fakat 2020-2023 yılları arasında pandemi etkilerinin geçmesi, meyve suyu tüketiminin daha fazla artması ile bu yıllar arasında dünya meyve suyu pazarında %27 oranında artış görülmektedir.

Research and Markets in Fruit Juice Market: Global Industry Trends, Share, Size, Growth, Oppurtunity and Forecast 2021-2026 raporuna göre; kola vb. gazlı içecek türlerinin yüksek miktarda kimyasal ve işlenmiş şeker içermesi sebebiyle tüketicilerin hızla meyve nektarı, organik içecek ve %100 meyve sularına geçişi meyve suyu pazarını olumlu etkileyerek büyümesini hızlandırmaktadır.

Küresel olarak karşılaştırma yapıldığında ABD bu kategoride 2023 yılında 27.090 milyon ABD doları ile en yüksek geliri elde etmektedir. Kişi başı gelir açısından 2023 yılında Türkiye'de her bireyin toplam gelire 9,28 ABD doları katkı sağladığı görülmektedir. 2027 yılına gelindiğinde restoranlar gibi ev dışı tüketimin meyve suyu pazarındaki harcamanın %52'sini ve hacim olarak %25'ini oluşturacağı öngörülmektedir. Türkiye'nin artan sağlık bilincine sahip nüfusu, pazarda doğal ve organik meyve suyuna olan talebi arttırmaktadır.

Doğrulama Kodu: b9cf0235-4c7f-473b-860c-90d0a23109c5
https://spk.gov.tr/dokuman-dogrulama

Türkiye'de Meyve Suyu ve Alkolsüz İçecek Sektörü

Meyve suyu sanayi, ana hammadde girdisi olarak meyve ve az miktarda sebze işleyen, ara ürün olarak meyve suyu konsantresi ve meyve püresi elde eden ve bu ürünlerden meyve suyu, meyve nektarı ve meyveli içecekler üreten sanayi sektörüdür. Tarımsal hammaddelerin fiziksel ve kimyasal olarak bozulmalarını önlemek amacıyla kolay elde edilebildikleri ya da bol ve ucuz oldukları dönemlerde dayanıklı hâle getirilmesi suretiyle meyve/sebze içeren içecekler üretilmektedir.

Türkiye meyve suyu sanayisi, ülkemizin tarıma elverişli coğrafi konumu, ihracat gücünü arttıran özel konumu, sahip olduğu iklimsel olanaklar, genç nüfusu, ekonomideki gelişmelere paralel olarak artan alım gücü, her geçen gün genişleyen dinamik iç pazar yapısı kapsamında çeşitli avantajlara sahiptir.

Türkiye Meyve Suyu Sanayisinin Güçlü Yönleri

- Tarımsal üretim için elverişli iklim ve toprak koşulları
- Yetiştirilen çoğu meyvede ana vatan konumunda olunması ve maliyetlerin ithal edilecek ürünlere kıyasla daha düşük olması
- Türkiye'nin emek gücündeki nüfus büyüklüğü
- Türk tarımına Orta Doğu ve bölgelerden gelen talepler
- İlerleyen otomasyon ile Avrupa ülkelerindeki meyve suyu sanayisine yaklaşma
- Ekilebilir tarım alanlarının büyüklüğü
- Genç nüfusun üretim ve tüketim artışına olumlu etkisi
- Mevcut meyve çeşitliliğinin ürün seçeneklerini arttırması

Türkiye Meyve Suyu Sanayisinin Zayıf Yönleri

- Türkiye'de meyve bahçeciliğinin dağınık ve küçük parsellerden oluşan yapısı nedeni ile meyve suyu endüstrisinin hammaddesi olan meyve temininde yaşanan sorunlar
- Üretimdeki verimliliği arttıracak otomasyonların küçük parsellerdeki arazilerde maliyet artışına neden olması
- Türkiye'de tarımsal faaliyetin "geçimsel" konumdan "ticari" konuma geçememesi
- Yenilikçilikten çok emek gücüne bağlı kalınmak istenmesi
- Meyve suyu üretimine ticari açıdan bakılamaması

Kaynak: MEYED

ALNUS YATIRIM MENKUL DEĞERLER A.Ş.
MEYSU GIDA SAN. VE TIC. A.Ş.
GÜLSAN GIDA SAN. TIC. A.Ş.
T.C. SERMAYE PİYASASI KURULU 29 Aralık 2025
TERA YATIRIM MENKUL DEĞERLER ANONİM ŞİRKETİ

Doğrulama Kodu: b9cf0235-4c7f-473b-860c-90d0a23109c5
https://spk.gov.tr/dokuman-dogrulama

B.4	**İhraççıyı ve faaliyet gösterdiği sektörü etkileyen önemli en son eğilimler hakkında bilgi**	**- Üretimde ve Ürün Gamında Görülen Eğilimler** Meyve suları için piyasada kullanılan ambalaj çeşitleri sıklıkla karton ambalaj, cam şişe ve teneke kutu olmakla birlikte, son yıllarda pet şişede de meyve suyu satışa sunulmaktadır. Kayseri İncesu Fabrika'da uzun vadede NFC, Iced NFC, organik meyve suyu konsantresi, organik paketli meyve suyu ve katma değeri yüksek süt üretiminin yapılması planlanmaktadır. Son yıllarda soğuk çaya da ilginin arttığı görülmektedir. Tüketime hazır konumda olan fermente ve demleme çayların da ülkemizde rağbet gören içeceklerden olması beklenmektedir. Yaygınlaşan kahve zincirlerinin marketlere yansıması olarak hayatımıza giren ve giderek talebi artan soğuk kahve ürünlerinin satışları, toplam içecek satışları arasında artan orandadır. Enerji içecekleri de son yıllarda kazandığı pozitif ivmeyi devam ettirmektedir. Fonksiyonel içecek olarak tanımlanan yüksek miktarda besin öğesi, vitamin ve mineral içeren içecekler, gün geçtikçe marketlerde daha çok aranır hale gelmiştir. Gerek metabolizmaya olan katkıları gerekse enerji kaynağı olması bakımından proteinli içecekler de tercih edilen ürünler arasındadır. İçecek sektöründe daha fazla pay alması beklenen ürünlerden biri de farklı ürün gruplarının bir araya geldiği yeni füzyon konseptlerdir. Halihazırda değişen duyusal beklentiler (tat, dolgunluk, yapı ve kalite), rekabetçi piyasa ve maliyet unsurları dikkate alınarak Meysu tarafından çeşitli reçete çalışmaları yapılmakta olup; bu çalışmaların Kayseri İncesu Fabrika'da da devam ettirilmesi planlanmaktadır. **- Mevsimsellik** Tüketim eğilimlerinin son yıllardaki değişimleri incelendiğinde, Şirket'in içinde bulunduğu sektör de dikkate alınarak meyve suyu sektöründe mevsimsellik etkisinin önemi görülmektedir. Türkiye'de son yıllarda mevsimler küresel ısınmanın da etkileri ile normalin dışında seyretmektedir. Mevsimlerdeki anormallik toprağın yapısını, meyvelerdeki hasat miktarını, hasat dönemlerini ve verimliliğini olumsuz etkilemektedir. Şirket, tek bir ürün üzerinden üretim yapmamakta olup ürün çeşitliliğine önem vermektedir. Bu çeşitlilik dolayısıyla her meyvenin mevsimi farklılık

Doğrulama Kodu: b9cf0235-4c7f-473b-860c-90d0a23109c5
https://spk.gov.tr/dokuman-dogrulama

		göstermektedir. Bu nedenle yalnızca yazları yaşanan iklim farklılıkları değil, kış aylarında normalin üstünde veya altında görülen sıcaklıklar da meyve olgunluklarını olumsuz etkileyebilir. **- Döviz Kurundaki Değişimler** Mevsimsellik etkisinin yanında paketleme aşamasında plastik yaygın olarak kullanılmaktadır. Hem plastiğin hammaddesi hem de lojistik aşamasında petrolün kullanılması dolar bazlı değişimlerinden olumlu/ olumsuz etkilenmektedir. Döviz kurundaki yükselişler, Şirket'in ambalaj ve lojistik maliyetlerini arttıracaktır. **- Emtia Fiyatlarındaki Değişimler** Şirket'in en büyük girdisi meyvedir. Özellikle 2022 yılında başlayıp etkilerini 2023- 2025 yıllarında da gösteren emtia fiyatlarındaki artış tarımsal ürün maliyetlerini etkileyerek Şirket'in meyve teminini zorlaştırabilir. **- Göç** Şirket, meyve teminini Kayseri ve çevre illerdeki çiftçilerden karşılamaktadır. Geçmiş yıllardan beri köyden kente göçün fazla olması bu illerdeki nitelikli çiftçilerin kaybına ve yeni yetişecek genç nüfustaki çiftçilerin varlığını, verimli meyve yetiştiriciliğini zorlaştırabilir. **- Makroekonomik Değişimler** 2023 yılında Türkiye'de TÜFE (Tüketici Fiyat Endeksi) yıllık enflasyon oranı %64,77 olarak açıklanmıştır. 2023 sonunda ÜFE (Üretici Fiyat Endeksi) yıllık bazda %44,22 olarak açıklanmıştır. 2024 yılında Türkiye'de TÜFE yıllık enflasyonu %44,38 olarak açıklanmıştır. ÜFE ise aynı dönemde yıllık %57,68 seviyesinde gerçekleşmiştir. 2025 yılı Ekim ayında TÜFE yıllık enflasyonu %32,87'ye gerilemiştir. ÜFE ise yıl boyunca dalgalı seyretmiş, ancak genel olarak %30–35 bandında açıklanmıştır. Bu veriler Şirket'in ücret giderlerinin artmasına neden olmuştur. Diğer taraftan mevcut sıkılaştırıcı politikalar nedeniyle tüketici talebinde kısmi bir daralma olmuştur.
B.5	**İhraççının dahil olduğu grup ve grup içindeki yeri**	Şirket ve bağlı ortaklığı, bir grup oluşturmaktadır. Halka arz öncesi Şirket paylarına ilişkin bilgi aşağıdaki tabloda yer almaktadır;

Doğrulama Kodu: b9cf0235-4c7f-473b-860c-90d0a23109c5
https://spk.gov.tr/dokuman-dogrulama

Doğrudan Pay Sahipliğine İlişkin Bilgi					
Ortağın;		Sermaye Payı		Oy Hakkı	
Ticaret Unvanı / Adı Soyadı	Grubu	(TL)	%	Miktar	%
Gülsan Gıda Sanayi Ticaret A.Ş.	A	125.000.000	16,67	625.000.000	50,00
	B	250.000.000	33,33	250.000.000	20,00
Ali Rıza Güldüoğlu	B	78.749.725	10,50	78.749.725	6,30
Bekir Güldüoğlu	B	74.999.725	10,00	74.999.725	6,00
Mehmet Güldüoğlu	B	74.999.725	10,00	74.999.725	6,00
Orhan Güldüoğlu	B	93.750.825	12,50	93.750.825	7,50
Selim Güldüoğlu	B	18.750.000	2,50	18.750.000	1,50
Zehra Güldüoğlu	B	18.750.000	2,50	18.750.000	1,50
Osman Güldüoğlu	B	15.000.000	2,00	15.000.000	1,20
TOPLAM		750.000.000	100,00	1.250.000.000	100,00

Şirket'in 1 adet bağlı ortaklığı bulunmaktadır. Şirket'in bağlı ortaklığı olan Meybuz Gıda Enerji Sanayi ve Ticaret Anonim Şirketi, 23 Şubat 1973 tarihinde Meybuz Meyve ve Buzlu Muhafaza ve Enternasyonal Nakliyat Anonim Şirketi unvanı ile kurulmuştur.

Meybuz'un faaliyet konusu üçe ayrılabilir. Meybuz üretim yapmamakta olup;

a) Meysu tarafından üretilen ve paketlenen ürünleri yurt içinde ve yurt dışında,

b) Gülsan ve Nevbağ'ın ürettiği ürünleri yurt dışında,

c) Diğer şirketlerden tedarik ettiği ürünleri yurt dışında pazarlamaktadır.

Meybuz'da Şirket'in pay sahipliği oranı %99,57'dir. İzahname tarihi itibarıyla bağlı ortaklık bünyesinde 73 çalışan bulunmaktadır.

B.6 Sermayedeki veya toplam oy hakkı içindeki payları doğrudan veya dolaylı olarak %5 ve fazlası olan kişilerin isimleri/unvanları ile her birinin pay sahipliği hakkında bilgi

İhraççının hakim ortaklarının farklı oy haklarına sahip olup olmadıkları hakkında bilgi

İşbu İzahname tarihi itibarıyla, Şirket'in sermayesindeki payı %5'in üzerinde olan pay sahipleri aşağıda yer almaktadır;

Doğrudan Pay Sahipliğine İlişkin Bilgi					
Ortağın;		Sermaye Payı		Oy Hakkı	
Ticaret Unvanı / Adı Soyadı	Grubu	(TL)	%	Miktar	%
Gülsan Gıda Sanayi Ticaret A.Ş.	A	125.000.000	16,7%	625.000.000	50,0%
	B	250.000.000	33,3%	250.000.000	20,0%
Ali Rıza Güldüoğlu	B	78.749.725	10,5%	78.749.725	6,3%
Bekir Güldüoğlu	B	74.999.725	10,0%	74.999.725	6,0%
Mehmet Güldüoğlu	B	74.999.725	10,0%	74.999.725	6,0%
Orhan Güldüoğlu	B	93.750.825	12,5%	93.750.825	7,5%

Şirket Esas Sözleşmesi'nin Genel Kurul başlıklı 10'uncu maddesine göre, her bir A grubu pay, sahibine 5 (Beş) oy hakkı verir. Her bir B grubu pay, sahibine 1 (Bir) oy hakkı verir.

Şirket'in çıkarılmış sermayesi 750.000.000 (yedi yüz elli milyon) TL'dir ve muvazaadan ari şekilde tamamen ödenmiştir.

ALNUS YATIRIM MENKUL DEĞERLER A.Ş. Esentepe/İSTANBUL Tel: 0212 346 00 00 Faks: 0212 346 00 89 Zincirlikuyu V.D. 615 002 52**
MEYSU GIDA SAN. VE TİC. A.Ş.
GÜLSAN GIDA SAN. TİC. A.Ş.
TERA YATIRIM MENKUL DEĞERLER A.Ş. ANONİM ŞİRKETİ
T.C. İSTANBUL TİCARET BORSASI 1923 SERMAYE PİYASASI KURULU 29 Aralık 2025
Doğrulama Kodu: b9cf0235-4c7f-473b-860c-90d0a23109c5
https://spk.gov.tr/dokuman-dogrulama

	Varsa doğrudan veya dolaylı olarak ihraççının yönetim hakimiyetine sahip olanların ya da ihraççıyı kontrol edenlerin isimleri/unvanları ile bu kontrolün kaynağı hakkında bilgi	Bu sermaye 1 TL (Bir Türk Lirası) nominal değerde 125.000.000 adet (A) grubu ve 625.000.000 adet (B) grubu olmak üzere toplam 750.000.000 adet paya bölünmüştür. 125.000.000 adet A grubu pay imtiyazlıdır. A grubu payların yönetim kuruluna aday gösterme ve genel kurulda oy imtiyazı bulunmaktadır. B grubu payların hiçbir imtiyazı bulunmamaktadır. Mevcut durumda A grubu payların tamamı Gülsan'a aittir. Gülsan'ın ortaklık yapısı aşağıdaki gibidir;

Ortağın Adı Soyadı	Sermayedeki Payı	
	(TL)	(%)
Ali Rıza Güldüoğlu	20.580.000	21,00
Bekir Güldüoğlu	19.600.000	20,00
Mehmet Güldüoğlu	19.600.000	20,00
Orhan Güldüoğlu	24.500.000	25,00
Selim Güldüoğlu	4.900.000	5,00
Zehra Güldüoğlu	4.900.000	5,00
Osman Güldüoğlu	3.920.000	4,00
TOPLAM	**98.000.000**	**100,00**

Güldüoğlu ailesinin Şirket'teki dolaylı pay sahipliği oranı %100'dür ve Güldüoğlu ailesi yönetim hakimiyetine sahiptir. Halka arzın tamamlanmasından sonra da Güldüoğlu ailesi Şirket sermayesinin %79,89'una sahip olmaya devam edecektir.

B.7	**Seçilmiş finansal bilgiler ile ihraççının finansal durumunda ve faaliyet sonuçlarında meydana gelen önemli değişiklikler**	Grup'un özel bağımsız denetimden geçmiş 2022, 2023, 2024 yılları 12 aylık finansal dönemler ve 2025 yılı 9 aylık finansal döneme ait asgari seçilmiş konsolide finansal bilgiler aşağıda verilmiştir;

FİNANSAL TABLO (TL)	Özel Bağımsız Denetimden Geçmiş			
	31.12.2022	31.12.2023	31.12.2024	30.09.2025
DÖNEN VARLIKLAR	**1.999.364.354**	**1.583.997.362**	**1.520.665.296**	**1.996.083.835**
Nakit ve Nakit Benzerleri	115.381.397	228.975.904	67.379.576	78.681.530
Ticari Alacaklar	556.804.007	486.037.874	492.902.164	778.259.862
Diğer Alacaklar	435.745.896	35.457.109	91.867.089	327.202.148
Stoklar	775.760.420	760.821.189	775.515.391	703.732.456
Peşin Ödenmiş Giderler	34.110.545	18.571.092	20.277.174	52.509.192
Cari Dönem Vergisiyle İlgili Varlıklar	-	-	-	286.674
Diğer Dönen Varlıklar	81.562.089	54.134.194	72.723.902	55.411.973
DURAN VARLIKLAR	**1.498.682.845**	**2.054.808.742**	**2.496.432.935**	**3.066.695.811**
Finansal Yatırımlar	812	493	341	273
Diğer Alacaklar	180.797	289.480	155.516	268.674
Yatırım Amaçlı Gayrimenkuller	11.186.511	-	-	-
Maddi Duran Varlıklar	1.443.804.748	2.003.668.647	2.326.849.198	3.003.678.953
Kullanım Hakkı Varlıklar	37.113.029	24.488.183	11.863.337	2.394.703
Maddi Olmayan Duran Varlıklar	461.438	418.258	236.817	53.707
Peşin Ödenmiş Giderler	5.935.510	25.943.681	157.327.726	60.299.501
TOPLAM VARLIKLAR	**3.498.047.199**	**3.638.806.104**	**4.017.098.231**	**5.062.779.646**
KISA VADELİ YÜKÜMLÜLÜKLER	**1.523.888.457**	**937.194.077**	**882.296.896**	**1.635.724.119**
Kısa Vadeli Borçlanmalar	1.012.200.484	535.564.504	491.756.324	634.990.493
Ticari Borçlar	307.196.769	276.921.815	262.476.367	849.030.418
Çalışanlara Sağlanan Faydalar Kapsamında Borçlar	11.436.186	13.769.769	14.226.851	19.045.774
Diğer Borçlar	81.634.461	35.121.491	35.545.554	58.779.816
Ertelenmiş Gelirler	97.102.747	28.451.068	62.360.137	20.776.609
Dönem Karı Vergi Yükümlülüğü	9.541.036	40.290.376	10.338.479	40.056.377
Kısa Vadeli Karşılıklar	4.610.512	6.837.906	5.593.184	13.044.632
Diğer Kısa Vadeli Yükümlülükler	166.262	237.148	-	-
UZUN VADELİ YÜKÜMLÜLÜKLER	**254.258.444**	**393.078.101**	**447.564.678**	**461.848.788**
Uzun Vadeli Borçlanmalar	109.437.035	46.914.832	80.560.757	252.437.1[illegible]
Ticari Borçlar	-	2.821.090	-	[illegible]
Diğer Borçlar	-	24.889.270	6.697.004	2.512.[illegible]
Uzun Vadeli Karşılıklar	21.807.808	10.322.029	13.913.528	13.342.923
Ertelenmiş Vergi Yükümlülüğü	123.013.601	308.130.880	346.393.389	193.556.356
ÖZKAYNAKLAR	**1.719.900.298**	**2.308.533.926**	**2.687.236.657**	**2.965.206.739**
Ana Ortaklığa Ait Paylar	**1.720.056.980**	**2.307.908.276**	**2.686.365.919**	**2.963.[illegible]**
Ödenmiş Sermaye	68.500.000	180.000.000	180.000.000	750.000.00[illegible]
Sermaye Düzeltmesi Farkları	438.429.473	642.356.590	642.356.590	270.[illegible]2.04
Ortak Kontrole Tabi İşletme Birleşme Etkisi	102.694.478	(54.835.666)	(54.835.666)	(54.83[illegible]

Doğrulama Kodu: b9cf0235-4c7f-473b-860c-90d0a23109c5
https://spk.gov.tr/dokuman-dogrulama

Kâr veya Zarardan Yeniden Sınıflandırılmayacak Birikmiş Diğer Kapsamlı Gelirler veya Giderler	496.724.922	875.951.373	1.037.165.131	1.038.714.983
Kardan Ayrılan Kısıtlanmış Yedekler	11.628.166	11.628.166	11.628.166	21.258.383
Geçmiş Yıllar Karı/Zararı	335.487.525	388.915.743	652.807.813	662.755.867
Net Dönem Karı/Zararı	266.592.416	263.892.070	217.243.885	276.026.687
Kontrol Gücü Olmayan Paylar	**(156.682)**	**625.650**	**870.738**	**1.264.281**
TOPLAM KAYNAKLAR	**3.498.047.199**	**3.638.806.104**	**4.017.098.231**	**5.062.779.646**

DÖNEN VARLIKLAR

Nakit ve Nakit Benzerleri

Grup'un 2022 yılında nakit ve nakit benzerleri 115.381.397 TL olup toplam varlıkların %3,3'ünü oluşturmaktadır. 2023 yılında ise nakit ve nakit benzerleri 2022 yılı 12 aylık finansal döneme göre vadesiz mevduat kaleminin %105 artması ile nakit ve nakit benzerleri %98 oranında artış göstermiş olup toplam varlıklara oranı %6,3 seviyesine yükselmiştir. 2024 yılı 12 aylık finansal dönemde ise, 2023 yılı 12 aylık finansal döneme kıyasla işletme sermayesi ihtiyacı ve yatırım için yapılan harcamalar nedeniyle vadesiz hesaplardaki tutarın azalmasının etkisi ile nakit ve nakit benzerleri 67.379.576 TL seviyesinde gerçekleşmiştir. Nakit ve nakit benzerlerinin toplam varlıklar içindeki oranı %1,7 seviyesindedir. 2025 yılı 9 aylık finansal dönemde nakit ve nakit benzerleri 78.681.530 TL seviyesinde gerçekleşmiştir. Nakit ve nakit benzerlerinin toplam varlıklar içindeki oranı %1,6 seviyesindedir.

Ticari Alacaklar

2023 yılı 12 aylık finansal dönemde ticari alacak ve alacak senetleri toplamı bir önceki yılın aynı dönemine göre %3 gerilemiştir. Ticari alacaklar %6 gerilemiş olup alacak senetleri %4 artmıştır. 31 Aralık 2024 itibarıyla ticari alacaklar ve alacak senetleri sırasıyla %2 azalmış ve %23 artmış olup ve toplamları 2023 yılı 12 aylık finansal döneme kıyasla %6 artmıştır. 30 Eylül 2025 tarihi itibarıyla 778.259.862 TL tutarında olan ticari alacakların toplam varlıklara oranı %15,4 seviyesindedir.

Şüpheli ticari alacaklar kaleminde 2023 yılı 12 aylık finansal dönemde bir önceki yılın aynı dönemine göre %19 azalarak 8.305.634 TL'ye gerilemiş olup tamamına karşılık ayrılmıştır. 2024 yılı 12 aylık finansal dönemde ise bir önceki yılın aynı dönemine göre %158 artarak 21.445.928 TL'ye yükselmiş olup tamamına karşılık ayrılmıştır. 30 Eylül 2025 tarihi itibarıyla şüpheli ticari alacaklar kalemi 21.116.243 TL seviyesindedir ve tamamına karşılık ayrılmıştır.

Diğer Alacaklar

Grup'un 30 Eylül 2025 tarihi itibarıyla 327.202.148 TL tutarındaki kısa vadeli diğer alacaklarının %99,87'sini ilişkili taraflardan diğer alacaklardan oluşmaktadır. (31.12.2024: %99,98, 31.12.2023: %99,62)

Doğrulama Kodu: b9cf0235-4c7f-473b-860c-90d0a23109c5
https://spk.gov.tr/dokuman-dogrulama

31.12.2022: %99,78)

Grup'un 2022 yılı 12 aylık finansal dönemde kısa vadeli diğer alacakları 435.745.896 TL iken, 2023 yılı 12 aylık finansal dönemde ise bir önceki yılın aynı dönemine göre kısa vadeli diğer alacaklar ilişkili taraflardan diğer alacakların %92 oranında küçülmesinin etkisiyle 35.457.109 TL seviyesine düşmüştür. 31 Aralık 2024 tarihi itibarıyla 91.867.089 TL tutarında olan kısa vadeli diğer alacaklar kalemi, bir önceki döneme kıyasla %159 oranında artmış olup, bu artışın en büyük etkeni, 31 Aralık 2023 tarihine kıyasla %160 büyüyen ilişkili taraflardan diğer alacaklar kalemi olmuştur.

2023 yılsonu itibarıyla ilişkili taraflardan diğer alacaklar Gülsan Gıda Sanayi Ticaret A.Ş.'den 29.972.740 TL ve Kebir Gayrimenkul Kiralama San. Ve Tic. Ltd. Şti.'nden ise 5.348.043 TL seviyesindedir. 31 Aralık 2024 tarihi itibarıyla Şirket'in ilişkili taraflardan diğer alacakları 91.845.545 TL seviyesinde olup, bu tutarın 90.177.642 TL'si Gülsan Gıda Sanayi ve Ticaret A.Ş.'den, 370 TL'si Kebir Gayrimenkul Kiralama San. Ve Tic. Ltd. Şti.'den ve 1.667.532 TL'si Nevbağ Gıda San. Ve Tic. Ltd. Şti.'den gelmektedir. 30 Eylül 2025 tarihi itibarıyla ise Şirket'in ilişkili taraflardan diğer alacakları 326.771.818 TL seviyesinde olup, bu tutarın 326.628.071 TL'si Gülsan Gıda Sanayi Ticaret A.Ş.'den, 133.563 TL'si Orhan Güldüoğlu'ndan 9.764 TL'si Mustafa Güldüoğlu'ndan ve 420 TL'si Fener Enerji Taahhüt İnşaat San. ve Tic. A.Ş.'den kaynaklıdır. Grup şirketleri dönem dönem nakit ihtiyaçlarına göre birbirlerini fonlayabilmekte olup söz konusu tutarların tamamı adatlandırılmaktadır.

Stoklar

2022, 2023 ve 2024 yıllarında stokların sırasıyla %41, %37 ve %33'ü ilk madde ve malzeme, %42, %51 ve %59'u yarı mamullerden oluşmaktadır. 30 Eylül 2025 tarihi itibarıyla stokların %67'si yarı mamuller, %26'sı ilk madde ve malzemelerden oluşmaktadır.

Stokların içerisinde yer alan paletler, aromalar, streçler, kapak, tutkal, kömür, temizlik malzemeleri gibi ürünlerden oluşan diğer stokların toplam stoklara oranı 2022, 2023, 2024 yıllarında sırasıyla %10, %12 ve %8'dir. 30 Eylül 2025 tarihi itibarıyla diğer stokların toplam stoklara oranı %7'dir.

Grup'un 2023 yılı 12 aylık finansal dönemde stoklar bir önceki yıla göre %2 gerileyerek 760.821.189 TL seviyesinde gerçekleşmiştir. 31 Aralık 2024 tarihi itibarıyla stoklar bir önceki yılın aynı dönemine göre %2 artarak 775.515.391 TL seviyesine ulaşmıştır. 30 Eylül 2025 tarihi itibarıyla stoklar 703.732.456 TL tutarındadır.

Doğrulama Kodu: b9cf0235-4c7f-473b-860c-90d0a23109c5
https://spk.gov.tr/dokuman-dogrulama

Kısa Vadeli Peşin Ödenmiş Giderler

Grup'un 2022 yılında kısa vadeli peşin ödenmiş giderleri 34.110.545 TL seviyesinde gerçekleşmiştir. 2023 yılı 12 aylık finansal dönemde ise 2022'ye göre verilen sipariş avanslarının yaklaşık %54 azalmasının etkisiyle %46 gerileyerek 18.571.092 TL seviyesinde gerçekleşmiştir. 2023 yılında verilen sipariş avanslarının tamamına yakını Meysu firmasına aittir. Verilen sipariş avansları, özellikle şeker alımı, meyve ve konsantre alımı ile ilgilidir. 31 Aralık 2024 tarihi itibarıyla kısa vadeli peşin ödenmiş giderler, bir önceki yılın aynı dönemine göre %9 artarak 20.277.174 TL tutarına yükselmiştir. 30 Eylül 2025 tarihi itibarıyla kısa vadeli peşin ödenmiş giderler; verilen sipariş avanslarının 32.592.615 TL artmasının etkisiyle 52.509.192 TL seviyesinde gerçekleşmiştir. 30 Eylül 2025 tarihi itibarıyla verilen sipariş avansları; Çin ve Almanya'dan sipariş edilen ve henüz teslim alınmayan makineler için yapılan ödemelerle ilgilidir.

Diğer Dönen Varlıklar

Grup'un 2022 yılında ise diğer dönen varlıkları 81.562.089 TL iken, 2023 yılında ise 2022 yılına göre devreden KDV'nin %30 azalmasının etkisiyle %34 oranında azalarak 54.134.194 TL'ye gerilemiştir. 31 Aralık 2024 tarihi itibarıyla, devreden KDV ve diğer KDV tutarlarındaki artışlar, diğer dönen varlıkların bir önceki yıla kıyasla %34 artarak 72.723.902 TL'ye ulaşmasında etkili olmuştur. 30 Eylül 2025 tarihi itibarıyla diğer dönen varlıklar 55.411.973 TL tutarındadır. Devreden KDV, grubun iştiraki olan Meybuz şirketinin faaliyetlerinden kaynaklıdır.

Maddi Duran Varlıklar

31.12.2022 tarihi itibarıyla maddi duran varlıkların %56'sını makine ve ekipmanlar, %14'ünü arazi ve arsalar, %13'ünü binalar, %8'ini finansal kiralama ile alınan makine, tesis ve cihazlar oluşturmaktadır. 2022 yılı içerisinde finansal kiralama ile kazan ve 2 adet forklift alımı olmak üzere toplamda 94.970.617 TL tutarında maddi duran varlık girişi bulunmaktadır. Ayrıca arazi ve arsalar, yeraltı ve yerüstü düzenleri, binalar ve taşıtlar kaleminde 36.466.562 TL tutarında maddi duran varlık çıkışı gerçekleştirilmiştir. 2022 yılı içerisinde Şirket maddi duran varlıklarının rayiç değerini tespit amacıyla değerleme yaptırmış olup toplam 579.740.128 TL tutarında yeniden değerleme etkisi ile maddi duran varlıkları 1.443.804.747 TL büyüklüğüne ulaşmıştır.

31.12.2023 tarihi itibarıyla maddi duran varlıklar, bir önceki yıla göre arazi ve arsaların, binaların ve yapılmakta olan

Doğrulama Kodu: b9cf0235-4c7f-473b-860c-90d0a23109c5
https://spk.gov.tr/dokuman-dogrulama

yatırımların toplamda 522.884.359 TL tutarında yeniden değerleme etkisiyle %39 artarak 2.003.668.647 TL seviyesine yükselmiştir. 31.12.2023 tarihi itibarıyla maddi duran varlıkların %39'unu makine, tesis ve cihazlar, %21'ini yapılmakta olan yatırımlar, %16'sını arazi ve arsalar, %12'sini binalar oluşturmaktadır. 2023 yılı içerisinde finansal kiralama ile güneş paneli, meyve patlatma ve çekiçleme makinesi, trafo alımı gerçekleşmiş olup, toplam 117.029.900 TL tutarında maddi duran varlık girişi olmuştur.

31.12.2024 tarihi itibarıyla maddi duran varlıklar, 31.12.2023 tarihine göre 202.036.561 TL tutarındaki yeniden değerleme ve 199.520.310 TL büyüklüğündeki maddi duran varlık girişlerinin etkisiyle %16 artarak 2.326.849.198 TL seviyesine ulaşmıştır. 31.12.2024 tarihi itibarıyla maddi duran varlıkların %34'ünü makine ve ekipmanlar, %23'ünü yapılmakta olan yatırımlar, %17'sini binalar, %15'ini arazi ve arsalar oluşturmaktadır.

30.09.2025 tarihi itibarıyla Grup'un maddi duran varlıkları, 3.003.678.953 TL büyüklüğündedir. 30.09.2025 tarihi itibarıyla maddi duran varlıkların %31'ini makine ve ekipmanlar, %36'sını yapılmakta olan yatırımlar, %13'ünü binalar, %12'sini arazi ve arsalar oluşturmaktadır. 2025 yılı içinde İncesu ve Kayseri OSB fabrikaları için makine alımı gerçekleşmiş olup, toplam 766.726.073 TL tutarında maddi duran varlık girişi olmuştur.

30 Eylül 2025 tarihi itibarıyla maddi duran varlıklar üzerinde 1.000.000.000 TL karşılığı ipotek bulunmaktadır. (31 Aralık 2024: 1.166.739.305 TL, 31 Aralık 2023: 505.357.162 TL ve 31 Aralık 2022: 832.691.746 TL). 30 Eylül 2025 tarihi itibarıyla verilen ipoteklerin 450 milyon TL tutarındaki kısmı Şirket'in kendi tüzel kişiliği lehine verilmiştir. 450 milyon TL tutarındaki kısmı Meybuz lehine, 100 milyon TL tutarındaki kısmı Gülsan lehine verilmiştir.

16.12.2025 tarihinde ipotekler kaldırılmıştır.

Kullanım Hakkı Varlıkları

Şirket'in kullanım hakkı varlıkları binalar ve makinelerden oluşmaktadır. Binalar, Grup'un faaliyetlerinin devam etmesi için kiraladığı mülklerden, makineler ise ürün paketlemeyle ilgili üretimde kullanılan makine ve ekipmanlardan oluşmaktadır.

Uzun Vadeli Peşin Ödenmiş Giderler

2023 yılı 12 aylık finansal dönemde 25.943.681 TL tutarındaki verilen avanslar, Meysu ve Meybuz için fabrika sigorta giderleri, taşıt sigorta giderleri, makine kirası giderleri,

Doğrulama Kodu: b9cf0235-4c7f-473b-860c-90d0a23109c5
https://spk.gov.tr/dokuman-dogrulama

ve faiz giderlerinden oluşmaktadır. 2024 yılı 12 aylık finansal dönemde verilen avanslar ise İncesu OSB'den satın alınan arsa için peşin ödenmiş arsa bedelinden oluşmaktadır. 2025 yılı 9 aylık finansal dönemde 2025 yılı ilk çeyreğindeki verilen avanslar GES projesi kapsamında tedarikçilere verilen ön ödemelerden oluşmaktadır.

Kısa ve Uzun Vadeli Borçlanmalar

İhraççı'nın son 3 yıllık finansal durum tablolarında kısa vadeli borçlanmalarının toplam kaynaklara oranı ortalama %18 seviyesindedir. (30.09.2025: %13, 31.12.2024: %12 31.12.2023: %15, 31.12.2022: %29)

İhraççı'nın son 3 yıllık finansal durum tablolarında uzun vadeli borçlanmalarının toplam kaynaklara oranı ortalama %2 seviyesindedir. (30.09.2025: %5, 31.12.2024: %2 31.12.2023: %1, 31.12.2022: %3)

Ticari Borçlar

Şirket'in ticari borçları 2023 yılı 12 aylık finansal dönemde bir önceki yılın aynı dönemi ile karşılaştırıldığında %11 azalarak 169.941.108 TL'ye düşmüştür. 31 Aralık 2024 tarihi itibarıyla ise bir önceki yılın aynı dönemine göre %16 artarak 197.890.537 TL seviyesine yükselmiştir. 30 Eylül 2025 tarihi itibarıyla Şirket'in kısa vadeli ticari borçları 649.328.136 TL tutarındadır.

Şirket'in borç senetleri 2023 yılı 12 aylık finansal dönemde bir önceki yılın aynı dönemi ile karşılaştırıldığında %6 azalarak 103.963.378 TL seviyesinde gerçekleşmiştir. 31.12.2024 tarihi itibarıyla borç senetleri %31 azalarak 72.050.827 TL seviyesine gerilemiştir. 30.09.2025 tarihi itibarıyla Şirket'in borç senedi büyüklüğü 226.286.939 TL'dir.

İlişkili kuruluşlara ve ortaklara ticari borçlar kalemi yıllar itibari ile gerilemiş olup, 31.12.2024 tarihi itibarıyla 1.007.603 TL tutarındaki bakiye Nevbağ Gıda, 940.722 TL tutarındaki bakiye Gülsan Gıda, 167.721 TL tutarındaki bakiye Kebir Gayrimenkul ve 1.165.829 TL'lik tutar ise Mustafa Güldüoğlu kaynaklı olup toplam büyüklük 3.125.306 TL tutarındadır. 30 Eylül 2025 tarihi itibarıyla ilişkili taraflara ve ortaklara ticari borçlar, 546.932 TL seviyesine gerilemiştir.

Şirket'in uzun vadeli ticari borcu 2022, 2024 yılları ve 2025 yılı 9 aylık finansal dönemde yokken, 2023 yılı 12 aylık finansal dönemde 2.821.090 TL seviyesindedir. İlgili tutar İncesu OSB'den satın alınan arsa için İncesu OSB'ye 2024 yılı Ekim ayından sonra ödenen taksitlerin toplamıdır.

Kısa Vadeli Diğer Borçlar

ALNUS YATIRIM MENKUL DEĞERLER A.Ş.
Esentepe Mah. Büyükdere Cad. Sok. No:10 Şişli / İST.
Tel: 0212 346 04 00 Faks: 0212 346 04 89
Zincirlikuyu V.D. 615 002 52**
T.C. İSTANBUL TİCARET BORSASI 1923 SERMAYE PİYASASI KURULU 29 Aralık 2025
MEYSU GIDA SAN. VE TİC. A.Ş.
GÜLSAN GIDA SAN. TİC. A.Ş.
TERA YATIRIM MENKUL DEĞERLER A.Ş.

Doğrulama Kodu: b9cf0235-4c7f-473b-860c-90d0a23109c5
https://spk.gov.tr/dokuman-dogrulama

İlişkili olmayan taraflara kısa vadeli diğer borçlar 2022 yılında 77.708.237 TL iken, 2023 yılında %55 azalarak 35.121.491 TL'ye gerilemiştir. 2024 yılında ise %1 artarak 35.545.554 TL'ye yükselmiştir. 2025 yılı 9 aylık finansal dönemde ilişkili olmayan taraflara kısa vadeli diğer borçlar 58.779.816 TL seviyesindedir.

Şirket'in 31.12.2022 tarihi itibarıyla 3.926.224 TL tutarında ilişkili taraflara kısa vadeli diğer borcu mevcut iken, 31.12.2023, 31.12.2024 ve 30.09.2025 tarihler itibarıyla ilişkili taraflara kısa vadeli diğer borç bakiyesi kalmamıştır.

Uzun Vadeli Diğer Borçlar

Şirket'in 2022 yılı 12 aylık finansal dönemlerde uzun vadeli diğer borçlar kaleminde bakiye bulunmamaktadır. 2023 yılı 12 aylık finansal dönemde ertelenmiş veya taksitlendirilmiş borçlardan oluşan 24.889.270 TL tutarında uzun vadeli borç bakiyesi bulunmaktadır. 2024 yılı 12 aylık finansal dönemde ise ertelenmiş veya taksitlendirilmiş borçlardan oluşan 6.697.004 TL tutarında uzun vadeli borç bakiyesi bulunmaktadır. Bu borçlar, yapılandırılan vergi borcunun erteleme ve taksitlendirilmesinden oluşmaktadır. 30 Eylül 2025 tarihi itibarıyla ertelenmiş veya taksitlendirilmiş borçlar 2.512.589 TL tutarına gerilemiştir.

Uzun Vadeli Karşılıklar

Uzun vadeli karşılıklar, kıdem tazminatı karşılıklarından oluşmaktadır. Kıdem tazminatı karşılıkları 2022 yılında 21.807.808 TL iken, 2023 yılında bir önceki yılın aynı finansal dönemine göre %53 azalarak 10.322.029 TL'ye gerilemiştir. 2024 yılında ise emeklilik sisteminde yapılan değişiklik ile emekli olan personelin etkisi ile kıdem tazminatı karşılığı %35 artarak 13.913.528 TL seviyesine ulaşmıştır. 30.09.2025 tarihi itibarıyla uzun vadeli karşılıklar 13.342.723 TL seviyesindedir.

Ödenmiş Sermaye

Şirket'in son sermaye artışı 26 Mayıs 2025 tarihli 11338 sayılı ticaret sicil gazetesi ile ilan edilmiştir. Sermaye artış tutarı 570.000.000 TL'dir. Bu artış ile birlikte Grup'un ödenmiş sermayesi 180.000.000 TL'den 750.000.000 TL'ye yükseltilmiştir. Sermaye artışının 157.590.899 TL'lik kısmı geçmiş yıl kârlarından, 412.409.101 TL'lik kısmı ise sermaye düzeltmesi olumlu farkları hesabından karşılanmıştır.

Şirket'in 26 Haziran 2023 tarihli 10860 sayılı Türkiye Ticaret Sicili Gazetesi ile ilan edilmiş olan sermaye artış tutarı 111.500.000 TL'dir. Bu artışla birlikte Şirket'in ödenmiş sermayesi 68.500.000 TL'den 180.000.000 TL'ye

Doğrulama Kodu: b9cf0235-4c7f-473b-860c-90d0a23109c5
https://spk.gov.tr/dokuman-dogrulama

yükseltilmiştir. Sermaye artışının 76.420.000 TL'lik kısmı geçmiş yıl karlarından, 35.080.000 TL'lik kısmı ise ortaklara borçlar hesabından karşılanmıştır.

Şirket'in 23 Aralık 2022 tarihli 10732 sayılı Türkiye Ticaret Sicili Gazetesi ile ilan edilmiş olan sermaye artış tutarı 23.500.000 TL'dir. Bu artışla birlikte Şirket'in ödenmiş sermayesi 45.000.000 TL'den 68.500.000 TL'ye yükseltilmiştir. Sermaye artışının tamamı geçmiş yıl karlarından karşılanmıştır.

Şirket'in 24 Kasım 2021 tarihli 10458 sayılı Türkiye Ticaret Sicili Gazetesi ile ilan edilmiş olan sermaye artış tutarı 17.600.000 TL'dir. Bu artışla birlikte Şirket'in ödenmiş sermayesi 27.400.000 TL'den 45.000.000 TL'ye yükseltilmiştir. Sermaye artışının tamamı geçmiş yıl karlarından karşılanmıştır.

Şirket'in 24 Aralık 2020 tarihli 10231 sayılı Türkiye Ticaret Sicili Gazetesi ile ilan edilmiş olan sermaye artış tutarı 16.000.000 TL'dir. Bu artışla birlikte Şirket'in ödenmiş sermayesi 11.400.000 TL'den 27.400.000 TL'ye yükseltilmiştir. Sermaye artışının tamamı geçmiş yıl karlarından karşılanmıştır.

Kâr veya Zararda Yeniden Sınıflandırılmayacak Birikmiş Diğer Kapsamlı Gelirler veya Giderler

2021, 2022 ve 2023 yıllarında sırasıyla 502.239.825 TL, 879.229.283 TL ve 1.042.283.331 TL tutarlarında maddi duran varlık değer artışları mevcuttur (30.09.2025: 1.042.283.331 TL).

Net Dönem Karı/Zararı

Grup'un 2022 yılında net dönem karı 266.592.416 TL seviyesinde olup, 2023 yılında %1 azalarak 263.892.070 TL seviyesine gerilemiştir. 2024 yılında ise bir önceki yılın aynı dönemi ile karşılaştırıldığında faiz giderlerinin ve net parasal pozisyon kayıplarının etkisi birlikte %18 azalarak 217.243.885 TL seviyesine gerilemiştir. 30.09.2025 tarihi itibarıyla net dönem karı 276.026.687 TL seviyesinde gerçekleşmiştir.

Kâr Zarar Tablosu

KAR ZARAR TABLOSU (TL)	Özel Bağımsız Denetimden Geçmiş				
	31.12.2022	31.12.2023	31.12.2024	30.09.2024	30.09.[illegible]
Hasılat	3.836.235.486	3.322.300.377	3.481.180.214	2.752.115.594	[illegible]
Satılanın Maliyeti (-)	(2.940.647.343)	(2.373.911.410)	(2.459.152.577)	(2.000.001.142)	[illegible]
Brüt Kar/Zarar	**895.588.143**	**948.388.967**	**1.022.027.637**	**752.114.452**	**862.400.872**
Esas Faaliyet Karı/Zararı	**552.386.488**	**626.131.106**	**647.181.595**	**434.805.472**	[illegible]
Finansman Gelirl/Gideri Öncesi Faaliyet Karı/Zararı	**552.386.488**	**670.478.233**	**657.179.855**	**444.374.449**	[illegible]
Sürdürülen	**302.899.950**	**419.849.384**	**280.657.008**	**142.422.184**	[illegible]

ALNUS YATIRIM MENKUL DEĞERLER A.Ş.
Esentepe Mah. Büyükdere Cad. Sok. No:10 Şişli / İST.
Tel: [illegible] 08 00 Faks: 0212 346 04 89
Zincirkuyu V.D. 615 002 5212
MEYSU GIDA SAN. VE TIC. A.Ş.
GÜLSAN GIDA SAN. TIC. A.Ş.
TERA YATIRIM MENKUL DEĞERLER ANONİM ŞİRKETİ
T.C. İSTANBUL TİCARET SANAYİ VE DENİZ BORSASI 2023 Sermaye Piyasası Kurulu 29 Aralık 2025

Doğrulama Kodu: b9cf0235-4c7f-473b-860c-90d0a23109c5
https://spk.gov.tr/dokuman-dogrulama

Faaliyetler Vergi Öncesi Karı/Zararı					
Net Dönem Karı/Zararı	266.823.383	264.674.402	217.488.973	106.769.586	276.420.230
Azınlık Payları	230.968	782.332	245.088	158.117	393.543
Ana Ortaklık Payları	266.592.415	263.892.070	217.243.885	106.611.469	276.026.687
Pay Başına Kazanç/Kayıp	3,8919	1,4661	1,2069	1,2069	0,3680

Hasılat

Grup'un 2023 yılı 12 aylık finansal dönemde toplam hasılatı bir önceki yılın aynı dönemi ile karşılaştırıldığında %13,4 azalarak 3.322.300.377 TL seviyesine gerilemiştir. Grup'un 2024 yılı 12 aylık finansal dönemde bir önceki yılın aynı dönemi ile karşılaştırıldığında hasılat tutarı %4,8 artarak 3.481.180.214 TL seviyesine ulaşmıştır. Grup'un 2025 yılı 9 aylık finansal dönemde hasılatı bir önceki yılın aynı dönemi ile karşılaştırıldığında %2 artarak 2.806.144.652 TL seviyesine yükselmiştir.

Satışların Maliyeti

Grup'un satışların maliyeti, 2022 yılında 2.940.647.343 TL iken, 2023 yılında satılan ticari mamullerin maliyetinin %21 azalmasının etkisiyle %19 azalarak 2.373.911.410 TL'ye gerilemiştir. Satışların maliyeti, 2024 yılında ise 2023 yılına göre %3,6 artmış olup, satılan ticari mamuller maliyeti %69 azalmış, satılan mamullerin maliyeti ise %200 artmıştır. 2025 yılı 9 aylık finansal dönemde satışların maliyeti bir önceki yılın aynı dönemi ile karşılaştırıldığında %2,8 artarak 1.943.743.780 TL seviyesine gerilemiştir.

Genel Yönetim Giderleri

Grup'un genel yönetim giderleri 2023 yılı 12 aylık finansal dönemde %145 artarak 56.544.202 TL'ye yükselmiştir. 2024 yılında ise %3 artarak 58.002.673 TL'ye ulaşmıştır. 2025 yılı 9 aylık finansal dönemde ise bir önceki yılın aynı dönemi ile karşılaştırıldığında %18 artarak 52.127.447 TL seviyesine ulaşmıştır.

Grup'un personel giderlerinin genel yönetim giderlerine oranı 2022, 2023 ve 2024 yıllarında ortalama %30 seviyesindedir. (2022: %26, 2023: %18, 2024: %47, 2024/09: %34, 2025/09: %44).

2023 yılı 12 aylık finansal dönemde personel giderleri bir önceki yılın aynı dönemine göre %74 yükselmiş olup 2024 yılında enflasyonun da etkisi ile %162 artmıştır. 2022 yılında 2.359.304 TL olan danışmanlık giderleri 2023 yılında bir önceki yılın aynı dönemi ile karşılaştırıldığında %269 artmış, 2024 yılında %89 artarak 16.402.463 TL ye ulaşmıştır. 2025

Doğrulama Kodu: b9cf0235-4c7f-473b-860c-90d0a23109c5
https://spk.gov.tr/dokuman-dogrulama

yılı 9 aylık finansal dönemde ise bir önceki yılın aynı dönemi ile karşılaştırıldığında danışmanlık gideri %53 azalarak 5.523.839 TL seviyesine gerilemiştir. Grup'un 2024 yılında genel yönetim giderlerinde en yüksek paya sahip olan personel giderleri 27.198.805 TL seviyesindedir.

Danışmanlık gideri olarak sınıflanan giderler; Şirket avukatlarına ödenen avukatlık hizmet bedeli, marka başvuru ve belgelendirme için marka vekiline ödenen giderler, gayrimenkul değerleme için değerleme şirketine ödenen giderler, Hukukçu Raporu için ödenen giderler ve Alnus Yatırım'a ödenen danışmanlık giderlerinden oluşmaktadır.

Pazarlama, Satış ve Dağıtım Giderleri

Grup'un pazarlama satış ve dağıtım giderleri 2023 yılı 12 aylık finansal dönemde bir önceki yılın aynı dönemi ile karşılaştırıldığında %19 azalmış, 2024 yılında ise %9 artmış ve 289.228.079 TL seviyesinde gerçekleşmiştir. 2025 yılı 9 aylık finansal dönemde ise pazarlama satış ve dağıtım giderleri bir önceki yılın aynı dönemi ile karşılaştırıldığında %7 artarak 257.978.811 TL seviyesinde gerçekleşmiştir.

Grup'un pazarlama ve gümrükleme gideri 2023 yılı 12 aylık finansal dönemde bir önceki yılın aynı dönemi ile karşılaştırıldığında %63 azalarak 22.554.866 TL'ye gerilemiştir. 2024 yılında ise %11 artarak 24.995.530 TL'ye yükselmiştir. 2025 yılı 9 aylık finansal dönemde ise bir önceki yılın aynı dönemi ile karşılaştırıldığında %36 azalarak 13.058.367 TL seviyesinde gerçekleşmiştir.

Grup'un reklam, ilan ve promosyon giderleri 2023 yılı 12 aylık finansal dönemde bir önceki yılın aynı dönemi ile karşılaştırıldığında %58 azalarak 6.904.030 TL'ye gerilemiştir. 2024 yılında ise %269 artarak 25.471.173 TL'ye yükselmiştir. 2025 yılı 9 aylık finansal dönemde ise bir önceki yılın aynı dönemi ile karşılaştırıldığında %25 azalarak 14.131.833 TL'ye gerilemiştir.

Grup'un araç yakıt ve bakım onarım giderleri 2023 yılı 12 aylık finansal dönemde bir önceki yılın aynı dönemi ile karşılaştırıldığında %29 azalarak 26.096.645 TL'ye gerilemiştir. 2024 yılında ise %18 azalarak 21.388.012 TL seviyesinde gerçekleşmiştir. 2025 yılı 9 aylık finansal dönemde ise bir önceki yılın aynı dönemi ile karşılaştırıldığında %18 azalarak 14.131.833 TL seviyesinde gerçekleşmiştir.

Geri Kazanım Katılım Payı (GEKAP) Gideri olarak, Grup

Doğrulama Kodu: b9cf0235-4c7f-473b-860c-90d0a23109c5
https://spk.gov.tr/dokuman-dogrulama

2022 yılında 12.377.536 TL tutarında ödeme gerçekleştirmiştir. 2023 yılında Grup'un GEKAP ödeme tutarı 2022 yılına göre %57 artmış, 2024 yılında ise %9 azalarak 17.649.787 TL seviyesine gerilemiştir. 2025 yılı 9 aylık finansal dönemde ise bir önceki yılın aynı dönemi ile karşılaştırıldığında %47 artarak 22.132.687 TL'ye yükselmiştir. GEKAP Gideri; Geri Kazanım Katılım Payına İlişkin Yönetmelik kapsamındaki ürünlerin piyasaya arzında ürün cinsine bağlı olarak 2872 sayılı Çevre Kanunu'nun ek listesinde belirlenen tutar üzerinden ödenen giderdir. İlgili Yönetmelikte belirtilen ürünler için piyasaya sürenler, Geri Kazanım Katılım Payı Beyannamesi düzenlemektedir.

Esas Faaliyetlerden Diğer Gelirler/Giderler

Grup'un esas faaliyetlerinden diğer gelirleri, teşvik gelirleri, ertelenmiş finansman gelirleri, sabit kıymet satış karları, kira gelirleri ve diğer gelirlerden oluşmaktadır.

Grup'un 2022 yılında 41.873.068 TL olan esas faaliyetlerden diğer gelirleri, 2023 yılında %7 artarak 45.013.256 TL'ye yükselmiş, 2024 yılında ise %15 artarak 51.594.662 TL'ye ulaşmıştır. 2025 yılı 9 aylık finansal dönemde ise bir önceki yılın aynı dönemi ile karşılaştırıldığında %99 artarak 76.356.708 TL seviyesinde yükselmiştir.

Grup'un esas faaliyetlerinden diğer giderleri, ertelenmiş finansman giderleri, kur farkı giderleri, şüpheli ticari alacak giderleri, dava karşılıkları ve diğer giderlerden oluşmaktadır.

Grup'un 2022 yılında 31.268.664 TL olan esas faaliyetlerden diğer giderleri, 2023 yılında %42 artarak 44.294.681 TL'ye yükselmiş, 2024 yılında ise %79 artarak 79.209.952 TL'ye ulaşmıştır. 2025 yılı 9 aylık finansal dönemde ise bir önceki yılın aynı dönemi ile karşılaştırıldığında reeskont giderlerinin azalmasıyla esas faaliyetlerden diğer giderler %23 azalmış olup, 53.673.504 TL seviyesindedir.

Finansman Gelirleri ve Giderleri

Finansman gelirleri, kur farkı gelirleri ve faiz gelirlerinden oluşmaktadır. 2022 yılında 91.914.995 TL tutarında finansman geliri mevcutken, 2023 yılında %11 gerileyerek 81.700.513 TL'ye, 2024 yılında ise %7 azalarak 75.888.296 TL seviyesine ulaşmıştır. 2025 yılı 9 aylık finansal dönemde ise bir önceki yılın aynı dönemi ile karşılaştırıldığında %[illegible] oranında artmış olup, 83.617.192 TL seviyesinde gerçekleşmiştir.

Finansman giderleri, kur farkı giderleri ve faiz giderlerinden

Doğrulama Kodu: b9cf0235-4c7f-473b-860c-90d0a23109c5
https://spk.gov.tr/dokuman-dogrulama

		oluşmaktadır. 2022 yılında 298.352.773 TL tutarında finansman giderleri mevcutken, 2023 yılı 12 aylık finansal dönemde bir önceki yıla göre %29 azalarak 210.825.170 TL'ye gerilemiştir. 2024 yılı 12 aylık finansal dönemde bir önceki yıla göre %25 artarak 263.024.773 TL'ye ulaşmıştır. 2025 yılı 9 aylık finansal dönemde ise bir önceki yılın aynı dönemi ile karşılaştırıldığında Grup'un finansman giderleri faiz giderlerinin artmasıyla %59 artarak 269.249.770 TL'ye yükselmiştir. Grubun kur farkı giderleri 2023 yılı 12 aylık finansal dönemde bir önceki yılın aynı dönemi ile karşılaştırıldığında %51, 2024 yılında bir önceki yılın aynı dönemi ile karşılaştırıldığında %13 gerilemiştir. 2025 yılı 9 aylık finansal dönemde ise %223 artış göstermiştir. **Kârlılık Oran Analizleri** Kâr Marjları (%) / 31.12.2022 / 31.12.2023 / 31.12.2024 / 30.09.2024 / 30.09.2025 Brüt Kâr Marjı / 23,35% / 28,55% / 29,36% / 27,33% / 30,73% Esas Faaliyet Kâr Marjı / 14,40% / 18,85% / 18,59% / 15,80% / 20,49% FAVÖK Marjı / 15,59% / 21,64% / 21,98% / 18,74% / 22,91%
B.8	**Seçilmiş önemli proforma finansal bilgiler**	Yoktur.
B.9	**Kâr tahmini ve beklentileri**	Yoktur.
B.10	**İzahnamede yer alan finansal tablolara ilişkin denetim raporlarındaki olumlu görüş dışındaki hususların içeriği**	Yoktur.
B.11	**İhraççının işletme sermayesinin mevcut yükümlülüklerini karşılayamaması**	Şirket'in 30.09.2025 tarihi itibarıyla net işletme sermayesi 360.359.716 TL'dir. Şirket, işbu İzahname imzalandığı tarihten itibaren 12 aylık süre zarfında cari yükümlülüklerini karşılamak üzere yeterli işletme sermayesine sahiptir. Mevcut durumda cari yükümlülüklerini karşılamak için yeterli işletme sermayesi bulunmaktadır.

C—SERMAYE PİYASASI ARACI		
C.1	**İhraç edilecek ve/veya borsada işlem görecek sermaye piyasası aracının menkul kıymet tanımlama**	Toplam 175.000.000 TL nominal değerli B grubu hamiline yazılı paylar halka arz edilecektir. Halka arz sonrası toplam sermaye 870.000.000 TL'ye ulaşacaktır. Halka arz edilecek payların sermayeye oranı hesaplamasında sermaye artırımı sonucu oluşacak değerler esas alınmıştır. Halka arz sonrası halka açıklık oranı %20,11 olacaktır.

Doğrulama Kodu: b9cf0235-4c7f-473b-860c-90d0a23109c5
https://spk.gov.tr/dokuman-dogrulama

	numarası (ISIN) dahil tür ve gruplarına ilişkin bilgi	Her bir A Grubu pay sahibinin 5 oy hakkı vardır. Ayrıca A grubu payların yönetim kuruluna aday gösterme imtiyazı bulunmaktadır. Halka arz edilecek B grubu paylarda imtiyaz bulunmamaktadır. Halka arz edilecek paylara ilişkin ISIN kodu Kurul onayının ardından temin edilecektir.
C.2	**Sermaye piyasası aracının ihraç edileceği para birimi**	Türk Lirası
C.3	**İhraç edilmiş ve bedelleri tamamen ödenmiş pay sayısı ile varsa bedeli tam ödenmemiş pay sayısı** **Her bir payın nominal değeri**	Şirket'in kayıtlı sermaye tavanı 2.400.000.000 TL olup, 750.000.000 TL çıkarılmış sermayeye sahiptir. Şirket'in çıkarılmış sermayesi tamamen ödenmiştir. Bu sermayenin her biri 1 TL nominal değerde toplam 750.000.000 adet paydan oluşmaktadır.
C.4	**Sermaye piyasası aracının sağladığı haklar hakkında bilgi**	Satışı yapılacak paylar, ilgili mevzuat uyarınca pay sahiplerine aşağıdaki hakları sağlamaktadır. Kardan Pay Alma Hakkı (SPKn Madde 19, TTK Madde 507) Oy Hakkı (TTK Md. 434, SPKn Md. 30) Yeni Pay Alma Hakkı (TTK Md. 461, II-18.1 sayılı Kayıtlı Sermaye Sistemi Tebliği, VII-128.1 sayılı Pay Tebliği) Tasfiye Halinde Tasfiye Bakiyesine Katılım Hakkı (TTK Madde 507) Bilgi Alma ve İnceleme Hakkı (SPKn Md. 14, II-14.1 sayılı Sermaye Piyasasında Finansal Raporlamaya İlişkin Esaslar Tebliği, TTK Md. 437) Bedelsiz Pay Edinme Hakkı (SPKn Md. 19, VII-128.1 sayılı Pay Tebliği) Genel Kurula Davet ve Katılma Hakkı (SPKn Md. 29, 30, II-30.1 sayılı Vekâleten Oy Kullanılması ve Çağrı Yoluyla Vekâlet Toplanması Tebliği, TTK Md. 414, 415, 419, 425, 1527) İptal Davası Açma Hakkı (TTK Md. 445-451, SPKn Md. 18/6, 20/2) Ortaklıktan Ayrılma Hakkı (SPKn Madde 24, Önemli Nitelikteki İşlemler ve Ayrılma Hakkı Tebliği) Ortaklıktan Çıkarma ve Satma Hakkı (SPKn Md. 27, Ortaklıktan Çıkarma ve Satma Hakları Tebliği) Azınlık Hakları (TTK Md. 411, 412, 439, 531, 559) Özel Denetim İsteme Hakkı (TTK Md. 438)

Doğrulama Kodu: b9cf0235-4c7f-473b-860c-90d0a23109c5
https://spk.gov.tr/dokuman-dogrulama

		İtfa/ Geri Satma Hakkı Dönüştürme Hakkı (TTK Md. 485)
C.5	**Sermaye piyasası aracının devir ve tedavülünü kısıtlayıcı hususlar hakkında bilgi**	Halka arz edilecek payların devri ve serbestçe tedavül etmesine ilişkin herhangi bir kısıtlama bulunmamaktadır.
C.6	**Halka arz edilen sermaye piyasası araçlarının borsada işlem görmesi için başvuru yapılıp yapılmadığı veya yapılıp yapılmayacağı hususu ile işlem görülecek pazara ilişkin bilgi**	Payların halka arz sonrasında Borsa İstanbul Ana Pazar'da işlem görmesi için 2024 yılının Ocak ayında başvuru yapılmış olup, Borsa İstanbul'un görüşü işbu izahnamenin "I-Borsa Görüşü" kısmında yer almaktadır.
C.7	**Kâr dağıtım politikası hakkında bilgi**	"Şirket'in Esas Sözleşmesi'nin "Karın Tespiti ve Dağıtımı" başlıklı 13. Maddesi uyarınca kâr payı dağıtım esasları aşağıdaki şekilde belirtilmiştir: **KÂRIN TESPİTİ VE DAĞITIMI** Şirket karın tespiti ve dağıtımı konusunda TTK ve sermaye piyasası mevzuatı hükümlerine uygun hareket eder. Şirket'in faaliyet dönemi sonunda tespit edilen gelirlerden, Şirket'in genel giderleri ile muhtelif amortisman gibi Şirket tarafından ödenmesi veya ayrılması zorunlu olan miktarlar ile Şirket tarafından ödenmesi gereken zorunlu vergiler düşüldükten sonra geriye kalan ve yıllık bilançoda görülen dönem karı, varsa geçmiş yıllar zararının düşülmesinden sonra kalan miktar aşağıdaki sıra ve esaslar dahilinde dağıtılır: Genel Kanuni Yedek Akçe a) Sermayenin yüzde yirmisine ulaşıncaya kadar, yüzde beşi kanuni yedek akçeye ayrılır. Birinci Kâr Payı b) Kalandan, varsa yıl içinde yapılan bağış tutarının ilavesi ile bulunacak meblağ üzerinden, Şirket'in kâr dağıtım politikası çerçevesinde TTK ve sermaye piyasası mevzuatına uygun olarak birinci kâr payı ayrılır. c) Yukarıdaki indirimler yapıldıktan sonra, genel kurul kâr payının, yönetim kurulu üyelerine, ortaklık çalışanlarına, pay sahibi dışındaki kişilere dağıtılmasına karar verme hakkına

Doğrulama Kodu: b9cf0235-4c7f-473b-860c-90d0a23109c5
https://spk.gov.tr/dokuman-dogrulama

		sahiptir, İkincil Kâr Payı d) Net dönem kârından, (a), (b) ve (c) bentlerinde belirtilen meblağlar düştükten sonra kalan kısmı, genel kurul, kısmen veya tamamen ikinci kâr payı olarak dağıtmaya veya TTK'nın 521 inci maddesi uyarınca kendi isteği ile ayırdığı yedek akçe olarak ayırmaya yetkilidir. Genel Kanuni Yedek Akçe e) Pay sahipleriyle kara iştirak eden diğer kimselere dağıtılması kararlaştırılmış olan kısımdan, sermayenin %5'i oranında kâr payı düşüldükten sonra bulunan tutarın yüzde onu, TTK'nın 519 uncu maddesinin ikinci fıkrası uyarınca genel kanuni yedek akçeye eklenir. TTK'ya göre ayrılması gereken yedek akçeler ile esas sözleşmede veya kâr dağıtım politikasında pay sahipleri için belirlenen kâr payı ayrılmadıkça; başka yedek akçe ayrılmasına, ertesi yıla kâr aktarılmasına, yönetim kurulu üyelerine, ortaklık çalışanlarına ve pay sahibi dışındaki kişilere kardan pay dağıtılmasına karar verilemeyeceği gibi, pay sahipleri için belirlenen kâr payı nakden ödenmedikçe bu kişilere kardan pay dağıtılamaz. Kâr payı, dağıtım tarihi itibarıyla mevcut payların tümüne, bunların ihraç ve iktisap tarihleri dikkate alınmaksızın eşit olarak dağıtılır. Dağıtılmasına karar verilen karın dağıtım şekli ve zamanı, yönetim kurulunun bu konudaki teklifi üzerine genel kurul tarafından kararlaştırılır.

		D—RİSKLER
D.1	**İhraççıya, faaliyetlerine ve içinde bulunduğu sektöre ilişkin önemli risk faktörleri hakkında bilgi**	**<u>Faaliyetlere İlişkin Riskler</u>** **Rekabet Edememe Riski:** Şirket, faaliyet alanında önemli ulusal, bölgesel ve yerel rekabetle karşı karşıyadır. Rakip şirketlerin ürünlerini sattığı fiyatlar, rakip şirketler tarafından piyasaya yeni sürülen ürünlere yönelik talep, tüketicilerin beslenme alışkanlıklarındaki değişiklikler nedeniyle Şirket'in sattığı ürünlere olan talep azalabilir. Rekabetçi baskılar yüzünden beklenen hızda büyüme sağlanamayabilir. **Tedarikçilere İlişkin Riskler:** Şirket'in hammadde temin ettiği üreticiler, sözleşme ile bağlı olsun veya olmasın başka üreticiler veya sektörler ile çalışmaya karar verebilir. Ayrıca tedarikçilerin uyguladığı fiyat politikasında değişiklik olması halinde; üretim aksamaları ve satışların düşmesi durumları gerçekleşebilir. Bu durum Şirket'in büyümekte olduğu yeni ürün gruplarında büyüme hızını sekteye uğratabilir, hasılatını negatif etkileyebilir, kâr marjlarının düşmesine sebep olabilir.

Doğrulama Kodu: b9cf0235-4c7f-473b-860c-90d0a23109c5
https://spk.gov.tr/dokuman-dogrulama

		Üretim Tesisine İlişkin Riskler: Kayseri İncesu Fabrika'da henüz üretime başlanmaması nedeniyle Şirket'in hâlihazırda üretim faaliyetlerinde kullandığı tek bir üretim tesisi bulunmaktadır. Şirket'in üretim faaliyetleri, bu tesisin verimli ve devamlı şekilde çalışmasına bağlıdır. Üretim tesisinde yaşanabilecek kazalar, üretim ekipmanlarında meydana gelebilecek bozulmalar, ekipman yedek parça temininde yaşanabilecek gecikmeler, Şirket'in tüm üretim sürecini olumsuz yönde etkileyebilir. **Personel İstihdamına İlişkin Riskler:** Kilit personel ve ihtiyaç duyulan uzman personelin Şirket bünyesinden ayrılması veya zamanında istihdam edilememesi durumlarında Şirket faaliyetleri sekteye uğrayabilir, Şirket büyümesi sınırlı düzeyde kalabilir. Şirket'in faaliyetleri, risk yönetimi ve performansı yönetimde söz sahibi personelin tecrübe ve bilgi birikimine bağlıdır. Bu çalışanların kaybı Şirket faaliyetlerini olumsuz etkileyebilir. **Etik Olmayan Davranışların Sergilenmesi Riski:** Şirket, çalışanlarının, tedarikçilerinin veya diğer üçüncü kişilerin olası etik olmayan davranışları veya hukuka aykırı davranışları veya çevresel ve sosyal uyum prosedürlerine aykırı davranışları nedeniyle risklere maruz kalabilir; bu tür ihlaller kredi sözleşmeleri tahtında temerrüt hallerinin meydana gelmesine sebep olabilir. **İş Kazası Olma İhtimali:** Şirket'in faaliyetleri esnasında iş kazaları meydana gelebilir, bunun neticesinde Şirket tazminat ödemek zorunda kalabilir, ilgili kanun ve hükümler çerçevesinde yükümlülük altına girebilir. Şirket'in faaliyet göstermekte olduğu sektör, az tehlikeli olarak sınıflandırılmıştır. Şirket prosedürlerinin yetersiz kalması, teknolojik kusurlar, beşerî hatalar veya dış etkiler sonucunda ortaya tehlikeler çıkabilecektir. **Ticari Alacakların Tahsilat Riski:** Grup, satışların büyük kısmını vadeli satışlar şeklinde gerçekleştirmektedir. Müşterilerin ödeme güçlüğüne girmesi durumunda Grup, ticari alacakların tam veya zamanında ödenmeme riski ile karşılaşılabilir. Bu durum Grup'un nakit akışını ve faaliyetlerini olumsuz olarak etkileyebilir. **Satılan Ürünün Niteliğine İlişkin Riskler:** Şirket'in ürettiği ürünlerin raf ömrünün sınırlı olması nedeniyle, ürünlerin üretildikten sonra uygun sürede satılması ve tüketilmesi önem arz etmektedir. Bu açıdan Şirket riskli grupta yer almaktadır. Şirket aleyhine çeşitli sebeplerle dava açılabilir ve dava sonuçlarının olumsuz olması durumunda Şirket için yaptırım riski doğabilir.

Doğrulama Kodu: b9cf0235-4c7f-473b-860c-90d0a23109c5
https://spk.gov.tr/dokuman-dogrulama

Hasar, Kayıp ve Hijyen Riski: Şirket satışlarını gerçekleştirdiği zincir marketler ile imzaladığı sözleşmeler uyarınca hijyen, bozulma ve hasar riskine karşı sorumluluk üstlenmektedir. Bu sözleşmelere ilişkin Şirket, zincir market ve müşterilere karşı büyük bir sorumluluk altına girmektedir. Bu sebeple sorumluluğu üstlendiği konulara ilişkin aksaklık çıkması durumunda her türlü mali, hukuki ve cezai sorumluluk riskini üstlenmektedir.

Tüketici Eğilimlerine İlişkin Riskler: Tüketicilerin temel gıdaya girmeyen gıda ürünlerine karşı talep esneklikleri ülkedeki makro göstergelerin değişmesi ile farklılık gösterebilir. Bu tarz zorunlu tüketime girmeyen gıda ürünlerinin talep esnekliklerinin düşük olduğu gözlemlenmektedir. Bu sebeple bu gibi değişimler Şirket'in satış faaliyetlerinde düşüşe neden olarak Şirket kârlılığını olumsuz yönde etkileyebilmektedir.

İhracat Riskleri: Şirket ihracat yaptığı ülkelerde meydana gelebilecek makroekonomik ve politik risklere maruz kalabilir. İhracat yapılan ülke daralma dönemine girdiği anda korumacı politika izlemeye başlayarak ithalatını azaltma ve yerli üretime geçme kararı alacaktır. Bu sebeple ithalat tercihini zorunlu mallar üzerine kullanmak isteyecektir. Bu durumda Şirket'in ihracatları düşebilir ve önemli kâr kaybına neden olabilir.

Teşvik Desteklerinin Alınamaması Riski: Şirket ve Meybuz çeşitli teşviklerden yararlanmakta olup, ilgili teşvik ve desteklerin kaldırılması veya yararlanma koşullarında değişiklik olması durumunda Şirket'e ve Meybuz'a gelecek olan destekler önemli seviyede azalabilir ve bu nedenle maliyetler artabilir. Bu da Şirket'in brüt kârlılığını olumsuz yönde etkileyebilir.

Yasal Mevzuata Karşı Riskler: Şirket ilgili kanun ve yönetmeliklere uymadığı veya uyamadığı takdirde, idari para cezalarına ve yasal diğer yaptırımlara maruz kalabilir. Bu durum Şirket'in hem itibarı hem de kârlılığı üzerinde olumsuz etkilere neden olabilir.

Faaliyete İlişkin İzin ve Ruhsatları Kaybetme Riski: Yasal düzenlemelerde değişiklik olması gibi durumlarda Şirket'in bu izin ve ruhsatların muhafaza edememesi, yenileyememesi, gerekli olan izin ve ruhsatları edinememesi gibi nedenlerle Şirket'in faaliyetleri geçici veya kalıcı olarak durdurulabilir. Şirket maddi yaptırımlarla karşı karşıya kalabilir.

Sertifikaların Yenilenmemesi Riski: Sertifikaların herhangi bir sebeple yenilenememesi, üretilen ürünlerin kalitesinin müşteri taleplerine uygun olmaması, Şirket'in tedarikçilerinin

Doğrulama Kodu: b9cf0235-4c7f-473b-860c-90d0a23109c5
https://spk.gov.tr/dokuman-dogrulama

		belirtilen kalite standartlarına uygun hammadde üretmemesi veya teslim etmemesi gibi durumlar Şirket'in müşteri kaybetmesine, müşteri şikâyetleriyle karşılaşmasına, dolayısıyla satışlarının ve karlılığının düşmesine neden olabilir, Şirket'in itibar ve gelir kaybına neden olabilir. **Müşterilere Yönelik Taahhütlerin Yerine Getirilememesi Riski:** Müşteriler ile yapılan sözleşmelerdeki yükümlülük ve taahhütlerin yerine getirilememesi faaliyet sonuçlarını olumsuz yönde etkileyebilir, müşteri siparişlerinin üretim ve tesliminde sorunlar yaşanabilir. **Şirket'in Aile Tarafından Yönetilmesinin Getirebileceği Riskler:** Halka arz sonrasında da Güldüoğlu ailesinin Meysu sermayesinin çoğunluğuna sahip olması beklenmektedir. Güldüoğlu ailesinin herhangi bir ferdi Şirketin yönetiminde tek başına kontrol sahibi değildir. Şirket ortakları ile yatırımcıların fikirleri her zaman uyuşmayabilir ve ortak bir paydada buluşamayabilir. **Sigortalara İlişkin Riskler:** Şirket tüm üretim sürecinde personelinin ve tesisisin güvenliği açısından Sigorta ve Poliçelere önem vermektedir. Fakat Şirket meyve sebze tedarik ettiği tarımsal arazilere kendisi sahip olmayıp üçüncü kişilerden bu ürünleri tedarik etmektedir. Çiftçilerin arazilerinde sigorta bulunsa dahi bu durum Şirket'e etki etmeyebilir. Meyve sebze hasadında yaşanacak kayıp, Şirket'in ürün tedarikinde aksamalara neden olarak karlılığını olumsuz yönde etkileyebilmektedir. Diğer taraftan yapılan sigortalar, karşılaşılması muhtemel problemlerin tamamını sigortalamayabilir, karşılanan hasar sigorta kapsamında olmayabilir. Şirket sigortadan doğan zararı karşılayamayabilir. **<u>Sektöre İlişkin Riskler</u>** **Küresel Riskler:** Küresel çapta meydana gelen ticari ve politik savaşlar Şirket'in satışını olumsuz etkileyebilir. **Lojistiğe İlişkin Riskler:** Nakliye hizmeti alınan firmaların taleplerinin karşılanması, ücret zamları veya taşıyıcı firmanın yükümlülüklerini yerine getirmemesi gibi durumlar, Şirket faaliyetlerini olumsuz yönde etkileyebilir **Tarım Sektörüne Bağımlı Olmanın Getirdiği Riskler:** Şirket'in ana ham maddesi olan meyve üretimi, tarım sektörüne özgü sel, dolu, kuraklık, don gibi doğa olaylarının olumsuz etkilerine çok açıktır. Olağanüstü iklim olayları, küresel ısınma, çevresel faktörler sebebiyle meyve üretimi istenen nitelik ve miktarlarda gerçekleşmeyebilir. Bu da Şirket'in üretim aksaklıklarına neden olabilir.
D.2	**Sermaye piyasası**	İhraca konu olan paylar ilk kez halka açık bir piyasada işlem

Doğrulama Kodu: b9cf0235-4c7f-473b-860c-90d0a23109c5
https://spk.gov.tr/dokuman-dogrulama

	aracına ilişkin önemli risk faktörleri hakkında bilgi	göreceğinden fiyat ve işlem hacminde dalgalanmalar görülebilir. Şirket'in tasfiye olması durumunda Şirket ortakları yatırımlarını kaybedebilir. İhraççı, gelecek dönemde kâr payı ödememeye karar verebilir ya da kâr payı dağıtamayabilir. Halka arz sonrası İhraççı'nın ana pay sahipleri, Ortaklık sermayesinin önemli bir bölümüne sahip olmaya devam edecektir ve bu pay sahiplerinin menfaatleri diğer pay sahiplerinin menfaatleri ile çatışabilir. Şirket'in halka açıklık oranı sınırlıdır ve payların likiditesi ve pay fiyatı üzerinde bu durumun olumsuz etkisi gündeme gelebilir. Fiyat Tespit Raporunda yer verilen projeksiyonların beklentiler doğrultusunda gerçekleşmemesi Şirket'in özsermaye değerinin tahmin edilenin altında gerçekleşmesine sebep olabilir. Türk Lirasının değerindeki dalgalanmalar pay fiyatını etkileyebilir. Ekonomik konjonktürden kaynaklanan riskler pay fiyatını olumsuz etkileyebilir. Halka Arz Edilen Paylar tüm yatırımcılar için uygun bir yatırım aracı olmayabilir.

E—HALKA ARZ

E.1	**Halka arza ilişkin ihraççının/halka arz edenin elde edeceği net gelir ile katlanacağı tahmini toplam maliyet ve talepte bulunan yatırımcılardan talep edilecek tahmini maliyetler hakkında bilgi**	Şirket'in halka arzdan brüt 900.000.000 TL, net 845.363.505 TL gelir elde etmesi beklenmektedir. Ortak satışları dahil brüt halka arz büyüklüğü 1.312.500.000 TL, net 1.242.318.085 TL'dir. Halka arza ilişkin toplam maliyetin 70.181.915 TL, halka arz edilecek pay başına maliyetin 0,40 TL olması tahmin edilmektedir. Halka arza ilişkin Şirket'in toplam maliyeti 54.636.495 TL olması tahmin edilmektedir.

Tahmini Halka Arz Maliyeti	Toplam TL	Şirket	Halka Arz Edenler
BİST Ücreti	90.825	62.280	28.545
SPK Kurul Ücreti (Sermayenin nominal değeri üzerinden)	1.740.000	1.740.000	0
SPK Kurul Ücreti (İhraç değeri ve nominal farkı üzerinden)	1.137.500	780.000	357.500
MKK Kayıt Ücreti	675.578	675.578	0
Aracılık Komisyonu (BSMV Dahil)	48.234.375	33.075.000	15.159.375
Ticaret Sicil	140.000	140.000	0
Reklam	5.000.000	5.000.000	0
Bağımsız Denetim	10.867.973	10.867.973	0
Rekabet Kurulu Ücreti	480.000	480.000	0
Değerleme	112.664	112.664	0
Hukukçu Raporu	1.703.000	1.703.000	0
Toplam Maliyet	**70.181.915**	**54.636.495**	**15.545.420**

Doğrulama Kodu: b9cf0235-4c7f-473b-860c-90d0a23109c5
https://spk.gov.tr/dokuman-dogrulama

E.2	**Halka arzın gerekçesi, halka arz gelirlerinin kullanım yerleri ve elde edilecek tahmini net gelir hakkında bilgi**	İşbu sermaye artırımı neticesinde ihraç edilecek Şirket paylarının fiyat tespit raporunda belirlenen fiyat üzerinden halka arz edilmesi sonucunda, brüt olarak 900.000.000 TL gelir elde edilmesi planlanmaktadır. Halka arz sürecine ilişkin maliyetlerin anılan tutardan mahsup edilmesi sonrasında ise Şirket'in tahmini net gelirinin 845.363.505 TL olması planlanmaktadır. Şirket halka arz neticesinde elde edeceği net fonu, aşağıda belirtilen alanlarda kullanacaktır.

Elde Edilecek Fonun Kullanım Yeri	Oran
Kayseri Melikgazi Fabrika'da ve Kayseri İncesu Fabrika'da konsantre, gazlı içecek, meyve suyu ve benzeri içecek, soğuk kahve ve soğuk çay üretimi için; pet, cam, teneke ve/veya karton ambalaj hatları/ makineleri ve/veya proses hatları alınması suretiyle kapasite ve verimlilik artışına yönelik devam eden yatırımlar ile depolama alanı için iki yeni hangar inşası ve depo kurulumu	%40- %50
İşletme sermayesinin güçlendirilmesi	%50- %60
Toplam	**100,00%**

E.3	**Halka arza ilişkin bilgiler ve koşulları**	Sermaye artırımı ve ortak satışı yoluyla halka arz edilen B grubu payların nominal değeri 175.000.000 TL olup, Şirket'in halka arz sonrası çıkarılmış sermayesine oranı %20,11 'dir. İhraç edilecek Şirket payları Alnus Yatırım Menkul Değerler A.Ş. liderliğinde oluşturulacak konsorsiyum tarafından "Sabit Fiyatla Talep Toplama" ve "En İyi Gayret Aracılığı" yöntemiyle halka arz edilecektir. Halka arz edilecek paylar için 3 (üç) iş günü boyunca talep toplanacaktır. Halka arzın başlangıç ve bitiş tarihleri ilan edilecek tasarruf sahiplerine satış duyurusunda belirtilecektir. Tasarruf sahiplerine satış duyurusu, halka arzdan önce Şirket'in www.meysu.com.tr, Alnus Yatırım'ın www.alnusyatirim.com internet adresi ile Kamuyu Aydınlatma Platformu'nun www.kap.org.tr adresinde yayınlanacaktır. Halka arzın 2025 yılı içerisinde tamamlanması planlanmaktadır. Şirket paylarının halka arzında talepte bulunacak yatırımcı grupları "Yüksek Başvurulu Yatırımcılar", "Yurt İçi Bireysel Yatırımcılar" ve "Yurt İçi Kurumsal Yatırımcılar" dir. Şirket paylarının halka arzına katılmak isteyen Yurt İçi Bireysel ve Yüksek Başvurulu Yatırımcı kategorisinden katılmak isteyen yatırımcılar, konsorsiyum lideri ve konsorsiyum üyelerinin merkez ve şubeleri ile satışa yetkili acente olan bankaların ilgili şubelerinde talepte bulunmak için başvurabilirler. Halka arz edilecek toplam 175.000.000 TL nominal değerli payların; • 17.500.000 TL nominal değerdeki (%10) kısmı Yüksek

Doğrulama Kodu: b9cf0235-4c7f-473b-860c-90d0a23109c5
https://spk.gov.tr/dokuman-dogrulama

		Başvurulu Yatırımcılara, • 78.750.000 TL nominal değerdeki (%45) kısmı Yurt İçi Bireysel Yatırımcılara, • 78.750.000 TL nominal değerdeki (%45) kısmı Yurt İçi Kurumsal Yatırımcılara gerçekleştirilecek satışlar için tahsis edilecektir. İhraç edilecek paylar kaydileştirme esasları çerçevesinde MKK tarafından hak sahipleri bazında kayden izlenecek olup, payların fiziki teslimi yapılmayacaktır. Kaydi paylar azami dağıtım listesinin onaylanarak kesinleşmesini takip eden üçüncü tam iş gününe kadar teslim edilecektir. Halka arz sonuçları, Kurul'un sermaye piyasası araçlarının satışına ilişkin düzenlemelerinde yer alan esaslar çerçevesinde dağıtım listesinin kesinleştiği günü takip eden 2 (iki) iş günü içerisinde Kurul'un özel durumların kamuya açıklanmasına ilişkin düzenlemeleri uyarınca kamuya duyurulur.
E.4	**Çatışan menfaatler de dahil olmak üzere halka arza ilişkin ilgili kişilerin önemli menfaatleri**	Halka Arz Eden Pay Sahibi olan Gülsan portföyünde bulundurduğu Şirket paylarının halka arzı sürecinde toplam 55.000.000 TL nominal değerde pay satarak pay satış geliri elde edecektir. Şirket, sermaye artırımı yoluyla halka arz edilecek paylar üzerinden halka arz geliri elde edecektir. Halka arza aracılık eden aracı kuruluş halka arza aracılık komisyonu, hukuk bürosu hukukçu raporu hizmet bedeli, bağımsız denetim şirketi denetim ücreti elde edecektir. Söz konusu maliyetler İşbu İzahname'nin 28.1 numaralı bölümünde ayrıntılı olarak yer almaktadır. Şirket ile halka arza aracılık eden yetkili kuruluş Alnus Yatırım arasında herhangi bir çıkar veya menfaat çatışması bulunmamaktadır. Alnus Yatırım ile Şirket arasında herhangi bir sermaye ilişkisi yoktur. Alnus Yatırım'ın halka arz nedeni ile elde edeceği aracılık komisyonu haricinde, doğrudan ya da dolaylı olarak halka arzın başarısına bağlanmış bir ekonomik çıkarı bulunmamaktadır. Alnus Yatırım'ın Şirket ile Halka Arz Eden Pay Sahibi arasında Halka Arza Aracılık kapsamında imzalanan sözleşmeler dışında, herhangi bir anlaşması yoktur. Alnus Yatırım, halka arza ilişkin halka ara aracılık kapsamında halka arza aracılık komisyonu elde edecektir. Şirket ile Fiyat Tespit Raporu'nu hazırlayan Tera Yatırım Menkul Değerler A.Ş. arasında herhangi bir çıkar veya menfaat çatışması bulunmamaktadır. Tera Yatırım Menkul Değerler A.Ş.ve İhraççı arasında herhangi bir sermaye ilişkisi yoktur. Tera Yatırım Menkul Değerler A.Ş.'nin doğrudan veya dolaylı olarak halka arzın başarısına bağlanmış bir ekonomik çıkarı bulunmamaktadır. Tera Yatırım Menkul Değerler A.Ş., halka

Doğrulama Kodu: b9cf0235-4c7f-473b-860c-90d0a23109c5
https://spk.gov.tr/dokuman-dogrulama

		arza ilişkin sunulan fiyat tespit raporu hizmetleri karşılığında değerleme ücreti elde etmektedir. Şirket ile halka arza hazırlık kapsamında hukukçu raporu hazırlayan Av. Alper ONAR arasında herhangi bir çıkar veya menfaat çatışması bulunmamaktadır. Av. Alper ONAR ile Şirket arasında herhangi bir sermaye ilişkisi yoktur. Av. Alper ONAR'ın doğrudan ya da dolaylı olarak halka arzın başarısına bağlanmış bir ekonomik çıkarı bulunmamaktadır. Av. Alper ONAR'ın, Şirket ile Halka Arz Eden Pay Sahibi arasında Bağımsız Hukukçu Raporu kapsamında imzalanan sözleşme dışında, herhangi bir anlaşması yoktur. Av. Alper ONAR, halka arza ilişkin sunulan Bağımsız Hukukçu Raporu kapsamında hizmet bedeli elde edecektir. Şirket ile Bağımsız Denetim Şirketi'nin arasında herhangi bir çıkar veya menfaat çatışması bulunmamaktadır. Bağımsız Denetim Şirketi ile Şirket arasında herhangi bir sermaye ilişkisi yoktur. Bağımsız Denetim Şirketi'nin, doğrudan ya da dolaylı olarak halka arzın başarısına bağlanmış bir ekonomik çıkarı bulunmamaktadır. Bağımsız Denetim Şirketi'nin Şirket ile Halka Arz Eden Pay Sahibi arasında bağımsız denetime ilişkin yapmış olduğu sözleşmeler dışında, herhangi bir anlaşması yoktur. Bağımsız Denetim Şirket'i, sunduğu bağımsız denetim hizmetleri kapsamında ücret almaktadır.
E.5	**Sermaye piyasası aracını halka arz eden kişinin/ihraççının ismi/unvanı** **Kim tarafından ve ne kadar süre ile taahhüt verildiği hususlarını içerecek şekilde dolaşımdaki pay miktarının artırılmamasına ilişkin verilen taahhütler hakkında bilgi**	Şirket sermayesi 120.000.000 TL artırılacaktır. Gülsan Gıda Sanayi Ticaret A.Ş.'ye ait 55.000.000 TL nominal değerli pay ile birlikte toplam 175.000.000 TL nominal değerli pay halka arz edilecektir. **a) İhraççı tarafından verilen taahhüt:** Şirket Yönetim Kurulu'nun 16.06.2025 tarih ve 2025/06 sayılı kararı ile Şirket paylarının Borsa İstanbul A.Ş.'de işlem görmeye başladığı tarihten itibaren 1 (bir) yıl süre ile Şirket paylarında herhangi bir bedelli ve/veya bedelsiz sermaye artırımı yapılmayacağını, dolaşımdaki pay miktarının bu suretle artırılmayacağını ve bu süre boyunca yeni bir satış veya halka arz yapılmasına yönelik bir karar alınmayacağını, dolaşımdaki pay miktarının artması neticesini doğuracak herhangi başka bir karar alınmayacağını, bu süre boyunca yeni bir satış veya halka arz yapılacağına dair ya da dolaşımdaki pay miktarının artması neticesini doğuracak herhangi başka bir başvuru veya açıklamada bulunulmayacağını gayri kabili rücu kabul, beyan ve taahhüt etmiştir. **b) Ortaklar tarafından verilen taahhütler:** Şirket ortakları Gülsan Gıda Sanayi Ticaret A.Ş., Bekir Güldüoğlu, Ali Rıza Güldüoğlu, Mehmet Güldüoğlu, Orhan Güldüoğlu, Osman Güldüoğlu, Selim Güldüoğlu ve Zehra

Doğrulama Kodu: b9cf0235-4c7f-473b-860c-90d0a23109c5
https://spk.gov.tr/dokuman-dogrulama

		Güldüoğlu 22.12.2023 tarihli taahhütleri ile; Şirket paylarının Borsa İstanbul A.Ş.'de işlem görmeye başladığı tarihten itibaren 1 (bir) yıl boyunca sahip olduğu Şirket paylarını, dolaşımdaki pay miktarının artmasına yol açacak şekilde satışa veya halka arza konu etmeyeceğini ve/veya Borsa İstanbul'a veya Sermaye Piyasası Kurulu'na veya yurt dışındaki herhangi bir menkul kıymetlere ilişkin düzenleyici kurum, borsa veya kotasyon otoritesine başvuruda bulunmayacağını ve bu süre boyunca ileride yeni bir satış veya halka arz yapılacağına dair bir açıklama yapmayacağını (şüpheye mahal vermemek amacıyla payların Borsa İstanbul'da işlem görmeye başladığı tarihten itibaren 30 gün boyunca gerçekleştirilecek olan fiyat istikrarı işlemleri nedeniyle Halka Arz Edilen Paylar'dan edinilecek paylar hariçtir.) ve ayrıca Şirket paylarının Borsa İstanbul'da işlem görmeye başladığı tarihten itibaren 1 (bir) yıl boyunca sahip olduğu Şirket paylarını, payların halka arz fiyatından bağımsız olarak, Borsa İstanbul'da veya Borsa İstanbul dışında satmayacağını; başka yatırımcı hesaplarına virmanlamayacağını veya Borsa İstanbul'da özel emir ile ve/veya toptan satış işlemlerine konu etmeyeceğini kabul, beyan ve taahhüt etmiştir. **c) Sermaye piyasası mevzuatı kapsamında verilen taahhütler:** İşbu izahnamenin 27.3 bölümünün b bendinde yer alan taahhütler, sermaye piyasası mevzuatı uyarınca verilmesi gereken taahhütleri kapsayıcı niteliktedir.
E.6	**Halka arzdan kaynaklanan sulanma etkisinin miktarı ve yüzdesi** **Yeni pay alma hakkı kullanımının söz konusu olması durumunda, mevcut hissedarların halka arzdan pay almamaları durumunda sulanma etkisinin miktarı ve yüzdesi**	Halka arz mevcut ortakların rüçhan hakları kısıtlanarak gerçekleştirilecektir. Halka arzdan pay alacak yeni ortaklar için 3,12 TL tutarında ve %42 oranında negatif sulanma etkisi ortaya çıkacaktır. Mevcut ortaklar için sulanma etkisi pozitif 0,43 TL ve %11 oranında gerçekleşmesi öngörülmektedir. Halka arz Şirket'in 16.06.2025 tarih ve 2025/06 sayılı yönetim kurulu kararı çerçevesinde, mevcut pay sahiplerinin yeni pay alma hakları tamamen kısıtlanarak gerçekleştirilecektir.
E.7	**Talepte bulunan yatırımcılardan talep edilecek**	Talepte bulunan yatırımcılardan, talepte bulunulması sebebi ile ayrıca bir ücret alınmayacaktır. Ancak talepte bulunacak yatırımcılar, bu amaçla hesap açmak, hak ettikleri payları başka

ALNUS YATIRIM MENKUL DEĞERLER A.Ş.
Esentepe Mah. Büyükdere Cad. Beşer Sok. No:10 Şişli / İST.
Tel: 0212 346 08 00 Faks: 0212 346 07 89
Zincirlikuyu V.D. 615 002 5...

T.C. SERMAYE PİYASASI KURULU 29 Aralık 2025

MEYSU GIDA SAN. VE TİC. A.Ş.
GÜLSAN GIDA SAN. TİC. A.Ş.
TERA YATIRIM MENKUL KIYMETLER A.Ş.

Doğrulama Kodu: b9cf0235-4c7f-473b-860c-90d0a23109c5
https://spk.gov.tr/dokuman-dogrulama

	tahmini maliyetler hakkında bilgi	bir kuruluşun hesabına virmanlamak, EFT yapmak, damga vergisi ve İşbu İzahnamede detayı verilen diğer giderleri ödemek durumunda kalabilecektir.

3. BAĞIMSIZ DENETÇİLER

3.1. İzahnamede yer alan finansal tablo dönemleri itibarıyla ihraççının bağımsız denetim kuruluşlarının ticaret unvanları ile adresleri (üye oldukları profesyonel meslek kuruluşları ile birlikte):

Vizyon Grup Bağımsız Denetim A.Ş. sermaye piyasasında bağımsız denetimle yetkili kuruluş olup, İzahname içerisinde ve ekinde yer alan finansal bilgilerin kaynağı olan 31.12.2022, 31.12.2023, 31.12.2024 ve 30.09.2025 tarihli finansal dönemlerin karşılaştırmalı konsolide finansal tablolarına ilişkin özel bağımsız denetim raporlarının doğruluğundan sorumludur.

Dönemi	Ticaret Unvanı	Sorumlu Denetçi	Adresi	Üyesi Olduğu Meslek Kuruluşları
31.12.2022- 31.12.2023- 31.12.2024- 30.09.2025	Vizyon Grup Bağımsız Denetim A.Ş.	Veysel EKMEN	Kısıklı Mah. Gurbet Sk. No:14 K:3 D:9 Üsküdar/ İstanbul	-Türkiye Serbest Muhasebeci Mali Müşavirler ve Yeminli Mali Müşavirler Odaları Birliği (TÜRMOB) -İstanbul Serbest Muhasebeci ve Mali Müşavirler Odası (İSMMO), -Meslekte Birlik İstanbul Mali Müşavirler Muhasebeciler Derneği (Kurucu)

3.2. Bağımsız denetim kuruluşlarının/sorumlu ortak baş denetçinin görevden alınması, görevden çekilmesi ya da değişmesine ilişkin bilgi:

Yoktur.

4. SEÇİLMİŞ FİNANSAL BİLGİLER

Şirketin özel bağımsız denetimden geçmiş 2022, 2023, 2024 yılları 12 aylık finansal dönemler ve 2025 yılı 9 aylık finansal döneme ait asgari seçilmiş konsolide finansal bilgiler aşağıda verilmiştir;

FİNANSAL TABLO (TL)	Özel Bağımsız Denetimden Geçmiş			
	31.12.2022	31.12.2023	31.12.2024	30.09.2025
DÖNEN VARLIKLAR	**1.999.364.354**	**1.583.997.362**	**1.520.665.296**	**1.996.083.835**
Nakit ve Nakit Benzerleri	115.381.397	228.975.904	67.379.576	78.681.530
Ticari Alacaklar	556.804.007	486.037.874	492.902.164	778.259.862
Diğer Alacaklar	435.745.896	35.457.109	91.867.089	327.202.148
Stoklar	775.760.420	760.821.189	775.515.391	703.732.456
Peşin Ödenmiş Giderler	34.110.545	18.571.092	20.277.174	52.509.192
Cari Dönem Vergisiyle İlgili Varlıklar	-	-	-	286.674
Diğer Dönen Varlıklar	81.562.089	54.134.194	72.723.902	55.411.973
DURAN VARLIKLAR	**1.498.682.845**	**2.054.808.742**	**2.496.432.935**	**3.066.695.811**
Finansal Yatırımlar	812	493	341	273
Diğer Alacaklar	180.797	289.480	155.516	268.674
Yatırım Amaçlı Gayrimenkuller	11.186.511	-	-	[illegible]
Maddi Duran Varlıklar	1.443.804.748	2.003.668.647	2.326.849.198	3.003.678.953
Kullanım Hakkı Varlıklar	37.113.029	24.488.183	11.863.337	2.394.703
Maddi Olmayan Duran Varlıklar	461.438	418.258	236.817	527.707
Peşin Ödenmiş Giderler	5.935.510	25.943.681	157.327.726	60.299.101
TOPLAM VARLIKLAR	**3.498.047.199**	**3.638.806.104**	**4.017.098.231**	**5.062.779.646**

Doğrulama Kodu: b9cf0235-4c7f-473b-860c-90d0a23109c5
https://spk.gov.tr/dokuman-dogrulama

KISA VADELİ YÜKÜMLÜLÜKLER	**1.523.888.457**	**937.194.077**	**882.296.896**	**1.635.724.119**
Kısa Vadeli Borçlanmalar	1.012.200.484	535.564.504	491.756.324	634.990.493
Ticari Borçlar	307.196.769	276.921.815	262.476.367	849.030.418
Çalışanlara Sağlanan Faydalar Kapsamında Borçlar	11.436.186	13.769.769	14.226.851	19.045.774
Diğer Borçlar	81.634.461	35.121.491	35.545.554	58.779.816
Ertelenmiş Gelirler	97.102.747	28.451.068	62.360.137	20.776.609
Dönem Karı Vergi Yükümlülüğü	9.541.036	40.290.376	10.338.479	40.056.377
Kısa Vadeli Karşılıklar	4.610.512	6.837.906	5.593.184	13.044.632
Diğer Kısa Vadeli Yükümlülükler	166.262	237.148	-	-
UZUN VADELİ YÜKÜMLÜLÜKLER	**254.258.444**	**393.078.101**	**447.564.678**	**461.848.788**
Uzun Vadeli Borçlanmalar	109.437.035	46.914.832	80.560.757	252.437.120
Ticari Borçlar	-	2.821.090	-	-
Diğer Borçlar	-	24.889.270	6.697.004	2.512.589
Uzun Vadeli Karşılıklar	21.807.808	10.322.029	13.913.528	13.342.723
Ertelenmiş Vergi Yükümlülüğü	123.013.601	308.130.880	346.393.389	193.556.356
ÖZKAYNAKLAR	**1.719.900.298**	**2.308.533.926**	**2.687.236.657**	**2.965.206.739**
Ana Ortaklığa Ait Paylar	**1.720.056.980**	**2.307.908.276**	**2.686.365.919**	**2.963.942.458**
Ödenmiş Sermaye	68.500.000	180.000.000	180.000.000	750.000.000
Sermaye Düzeltmesi Farkları	438.429.473	642.356.590	642.356.590	270.022.204
Ortak Kontrole Tabi İşletme Birleşme Etkisi	102.694.478	(54.835.666)	(54.835.666)	(54.835.666)
Kâr veya Zararda Yeniden Sınıflandırılmayacak Birikmiş Diğer Kapsamlı Gelirler veya Giderler	496.724.922	875.951.373	1.037.165.131	1.038.714.983
Kardan Ayrılan Kısıtlanmış Yedekler	11.628.166	11.628.166	11.628.166	21.258.383
Geçmiş Yıllar Karı/Zararı	335.487.525	388.915.743	652.807.813	662.755.867
Net Dönem Karı/Zararı	266.592.416	263.892.070	217.243.885	276.026.687
Kontrol Gücü Olmayan Paylar	**(156.682)**	**625.650**	**870.738**	**1.264.281**
TOPLAM KAYNAKLAR	**3.498.047.199**	**3.638.806.104**	**4.017.098.231**	**5.062.779.646**

Şirket'in özel bağımsız denetimden geçmiş 2022, 2023, 2024 yılları 12 aylık ve 2024 ile 2025 yılı 9 aylık finansal dönemlere ait konsolide özet kâr zarar tablosu aşağıda yer almaktadır.

KÂR ZARAR TABLOSU (TL)	Özel Bağımsız Denetimden Geçmiş				
	31.12.2022	31.12.2023	31.12.2024	30.09.2024	30.09.2025
Hasılat	3.836.235.486	3.322.300.377	3.481.180.214	2.752.115.594	2.806.144.652
Satışların Maliyeti (-)	(2.940.647.343)	(2.373.911.410)	(2.459.152.577)	(2.000.001.142)	(1.943.743.780)
Brüt Kar/Zarar	**895.588.143**	**948.388.967**	**1.022.027.637**	**752.114.452**	**862.400.872**
Esas Faaliyet Karı/Zararı	**552.386.488**	**626.131.106**	**647.181.595**	**434.805.472**	**574.977.818**
Finansman Geliri/Gideri Öncesi Faaliyet Karı/Zararı	**552.386.488**	**670.478.233**	**657.179.855**	**444.374.449**	**577.394.470**
Sürdürülen Faaliyetler Vergi Öncesi Karı/Zararı	**302.899.950**	**419.849.384**	**280.657.008**	**142.422.184**	**196.375.634**
Net Dönem Karı/Zararı	**266.823.383**	**264.674.402**	**217.488.973**	**106.769.586**	**276.420.230**
Azınlık Payları	230.968	782.332	245.088	158.117	393.543
Ana Ortaklık Payları	266.592.415	263.892.070	217.243.885	106.611.469	276.026.687
Pay Başına Kazanç/Kayıp	3,8919	1,4661	1,2069	1,2069	0,3680

Grup, KGK tarafından 23 Kasım 2023 tarihinde yapılan duyuru ve yayınlanan "Yüksek Enflasyonlu Ekonomilerde Finansal Raporlama Hakkında Uygulama Rehberi"ne istinaden 30 Eylül 2025 tarihli ve aynı tarihte sona eren yıla ilişkin konsolide finansal tablolarını TMS 29 "Yüksek Enflasyonlu Ekonomilerde Finansal Raporlama" Standardını uygulayarak hazırlamıştır. Söz konusu standart uyarınca, yüksek enflasyonlu bir ekonomiye ait para birimi esas alınarak hazırlanan finansal tabloların, bu para biriminin bilanço tarihindeki satın alma gücünde hazırlanması ve önceki dönem finansal tabloların da karşılaştırma amacıyla karşılaştırmalı bilgiler raporlama dönemi sonundaki cari ölçüm birimi cinsinden ifade edilir.

Grup bu nedenle, 31 Aralık 2022, 31 Aralık 2023, 31 Aralık 2024 ve 30 Eylül 2024 tarihli konsolide finansal tablolarını da 30 Eylül 2025 tarihi itibarıyla satın alma gücü esasına göre sunmuştur.

SPK'nın 28 Aralık 2023 tarih ve 81/1820 sayılı ve 7 Şubat 2024 9/221 kararları uyarınca Türkiye Muhasebe/Finansal Raporlama Standartlarını uygulayan finansal raporlarını

Doğrulama Kodu: b9cf0235-4c7f-473b-860c-90d0a23109c5
https://spk.gov.tr/dokuman-dogrulama

düzenlemelerine tabi ihraççılar ile sermaye piyasası kurumlarının, 31 Aralık 2023 tarihi itibarıyla sona eren hesap dönemlerine ait yıllık finansal raporlarından başlamak üzere TMS 29 hükümlerini uygulamak suretiyle enflasyon muhasebesi uygulamasına karar verilmiştir.

"Yatırımcı, yatırım kararını vermeden önce ihraççının finansal durum ve faaliyet sonuçlarına ilişkin ayrıntılı bilgilerin yer aldığı işbu izahnamenin 10 ve 23 no'lu bölümlerini de dikkate almalıdır."

5. RİSK FAKTÖRLERİ

Şirkete yatırım yapmak isteyen yatırımcı adaylarının, yatırım kararını almadan önce, aşağıda belirtilen riskler de dahil olmak üzere işbu İzahname'de 7.1.1'de belirtilen tüm bilgileri dikkatlice değerlendirmeleri gerekmektedir. Aşağıda belirtilen risk faktörlerinden herhangi birinin gerçekleşmesi durumunda, Şirket'in finansal durumu, ana faaliyetleri veya finansal sonuçları olumsuz yönde etkilenebilir ve Şirket'in paylarının değeri önemli ölçüde düşebilir. Aşağıda belirtilen riskler, Şirket'in gelecekte karşılaşılabileceği tüm riskleri kapsamamaktadır. Aşağıda belirtilen riskler haricinde Şirket tarafından bilinmeyen ya da addedilmemiş risklerin gerçekleşmesi halinde Şirket'in finansal durumu, likiditesi ve iş bu İzahnamede belirtilen gelecek yıllardaki beklenti ve finansal projeksiyonlarını olumsuz etkileyecek başka risk faktörleri mevcut olabilir. Aşağıda belirtilen riskler sıralama önceliği, herhangi bir şekilde gerçekleşme olasılığı veya önemi göz önünde bulundurularak yapılmamıştır.

Yatırımcılar, belirtilen riskleri işbu İzahnamede paylaşılan bilgiler çerçevesinde değerlendirerek, halka arz edilecek paylara yatırım yapmanın kendileri için uygun olup olmadığı hususunda kararlarını vermelidirler.

5.1. İhraççıya ve Faaliyetlerine İlişkin Riskler:

Rekabet Edememe Riski

Şirket, faaliyet alanında önemli ulusal, bölgesel ve yerel rekabetle karşı karşıyadır.

Rakip şirketlerin ürünlerini sattığı fiyatlar, rakip şirketler tarafından piyasaya yeni sürülen ürünlere yönelik talep, tüketicilerin beslenme alışkanlıklarındaki değişiklikler nedeniyle Şirket'in sattığı ürünlere olan talep azalabilir. Rekabetçi baskılar yüzünden beklenen hızda büyüme sağlanamayabilir.

Şirket içecek sektöründeki ürün gamlarıyla ilgili tüketici eğilimindeki değişikliklere uygun ürün geliştiremeyebilir, gelişen yatırım teknolojilerine ve pazarlama trendlerine ayak uyduramayıp verimliliğini kaybedebilir, rekabette dezavantajlı hale gelebilir. Bu durum Şirket'in finansal durumunu ve nakit akışını olumsuz etkileyebilir.

Şirket'in ana faaliyet konusu; her türlü meyve suyu ve benzeri ürünler, konsantre, süt ve krema ile her türlü alkolsüz içeceğin üretimi ve satışıdır. Şirket Meysu markası ve Şirket adına tescil edilmiş markalarıyla satış yapmakla birlikte, Şirket'in ürettiği özel markalı ürünleri satmaktadır.

Önemli zincir marketlerin finansal durumunun kötüleşmesi ve/veya Şirket yerine başka bir marka ile anlaşmaya gidilmesi durumlarında; Şirket'in satışlarını ve kârlılığını doğrudan/dolaylı şekilde etkileyebilecektir.

Şirket'in hali hazırda sahip olduğu markaların meyve suyu sektöründe bilinirliği yüksek olsa da yeni çıkarılacak ürünlerin tanıtılması ve tüketicinin bu ürünleri benimsemesi zaman alabilir. Marka tanıtım ve pazarlama maliyetleri, Şirket'in maliyetlerini artırıp Şirket kârlılığını olumsuz yönde etkileyebilir.

Doğrulama Kodu: b9cf0235-4c7f-473b-860c-90d0a23109c5
https://spk.gov.tr/dokuman-dogrulama

Şirket satışlarının bir kısmı ulusal zincir marketler üzerinden gerçekleştirildiğinden, bu ağın kaybedilmesi durumunda tekrar bu denli büyük bir müşteri ağına ulaşması zaman ve maliyet kaybına neden olabilir.

Tedarikçilere İlişkin Riskler

Şirket ürünlerin ana ham maddesi olan meyveleri çiftçilerden tedarik etmektedir. Şirket ayrıca satışa sunduğu ürünler için; sebze, şeker, konsantre ve pulp, çiğ süt, aroma, aseptik torba vb. ürünleri tedarik etmektedir.

Şirket ve Meybuz üretilen ürünleri satışa sunmak için gereken; pet şişe, teneke kutu, cam şişe, kâğıt/karton ambalaj, kapak, pipet gibi ürünler ile dağıtıma hazır hale getirmek için gereken; koli, etiket, shrink naylon, streç, palet gibi ürünler için dışarıya bağımlıdır.

Meyve ve sebze tedariki iklimsel sıkıntılar nedeniyle hem fiyat yönünden hem miktar yönünden etkilenebilir.

Şirket'in hammadde temin ettiği üreticiler, sözleşme ile bağlı olsun veya olmasın başka üreticiler veya sektörler ile çalışmaya karar verebilir. Ayrıca tedarikçilerin uyguladığı fiyat politikasında değişiklik olması halinde; üretim aksamaları ve satışların düşmesi durumları gerçekleşebilir. Bu durum Şirket'in büyümekte olduğu yeni ürün gruplarında büyüme hızını sekteye uğratabilir, hasılatını negatif etkileyebilir, kâr marjlarının düşmesine sebep olabilir.

Şirket kendi adına tescilli Meysu Cola markasıyla ve bir ulusal zincir market adına tescilli markalarla ilgili Ulusal Zincir Market için gazlı içecek üretimini, 2006 yılından beri yapmaktadır.

Sadece gazlı içecek üretiminde değil tüm ürünlerin üretim sürecinde tek üreticiye/ tedarikçiye bağımlı kalmamayı esas alan Şirket, daha önce farklı tedarikçilerden de gazlı içecek için aroma temin etmiştir. Mevcut durumda kola aroması temin edilen şirketin 16.01.2025 tarihli yazısında; Meysu'ya gönderilen aromanın sadece Meysu için üretildiği, üretim sürecinde kullanılan hammaddelerin uzun vadeli tedarik planlamasına uygun şekilde temin edildiği, tedarik zincirinin kesintisiz şekilde sürdürülmesi için gerekli tüm lojistik ve operasyonel planlamaların yapıldığı ve yapılmaya devam edeceği Meysu'ya bildirilmiştir. Şirket, 19 yıllık gazlı içecek üretim sürecinde, aroma veya diğer hammaddelerin tedariğinde herhangi bir problemle karşılaşmamıştır ancak bundan sonra böyle bir riskle karşılaşma ihtimal dahilindedir.

Tedarikçilerin yükümlülüklerini yerine getirmemeleri, Şirket'in faaliyetlerinde olumsuz etkilere neden olabilir. Üretim aksamaları ve satışların düşmesi durumları gerçekleşebilir.

Üretim Tesisine İlişkin Riskler

Kayseri İncesu Fabrika'da henüz üretime başlanmaması nedeniyle Şirket'in hâlihazırda üretim faaliyetlerinde kullandığı tek bir üretim tesisi bulunmaktadır. Şirket'in üretim faaliyetleri, bu tesisin verimli ve devamlı şekilde çalışmasına bağlıdır. Üretim tesisinde yaşanabilecek kazalar, üretim ekipmanlarında meydana gelebilecek bozulmalar, ekipman yedek parça temininde yaşanabilecek gecikmeler; Şirket'in tüm üretim sürecini olumsuz yönde etkileyebilir.

	31.12.2022		31.12.2023		31.12.2024		30.09.2025	
	Beyaz Yaka	Mavi Yaka	Beyaz Yaka	Mavi Yaka	Beyaz Yaka	Mavi Yaka	Beyaz Yaka	Mavi Yaka

Doğrulama Kodu: b9cf0235-4c7f-473b-860c-90d0a23109c5
https://spk.gov.tr/dokuman-dogrulama

Kayseri	56	211	63	225	66	243	79	311
İstanbul	15	5	14	4	14	5	18	6
Ankara	5	5	4	6	4	7	4	7
TOPLAM	**297**		**316**		**339**		**425**	

Personel İstihdamına İlişkin Riskler

Dönemler itibarıyla Meysu ve Meybuz'un toplam çalışan sayısı aşağıdaki tabloda gösterilmiştir.

Şirket'in konusuna hâkim durumda olan yetişmiş personelinin herhangi bir gerekçe ile işten ayrılması, kilit personel ve ihtiyaç duyulan uzman personelin Şirket bünyesinden ayrılması veya zamanında istihdam edilememesi durumlarında Şirket faaliyetleri sekteye uğrayabilir, Şirket büyümesi sınırlı düzeyde kalabilir.

Şirket'in faaliyetleri, risk yönetimi ve performansı yönetimde söz sahibi personelin tecrübe ve bilgi birikimine bağlıdır. Bu çalışanların kaybı Şirket faaliyetlerini olumsuz etkileyebilir.

Diğer taraftan Şirket'in faaliyeti sebebiyle meyve işleme bölümünde mavi yakalı personel sayısı, yaz sezonunda artış göstermektedir. Her sene yaz sezonunda istihdam edilen ilave personelin istihdamında problem yaşanırsa, Şirket'in üretiminde aksamalar olabilir.

Buna ek olarak yapılan yatırımlarla otomasyon sistemlerinin daha da geliştirilmesi sonucunda insan gücüne olan ihtiyaç azalabilecektir. Bu doğrultuda işçilerin işten çıkarılması durumu gerçekleşirse; Şirket aleyhine alacak, tazminat ve işe iade davaları açılabilir ve Şirket önemli miktarda işçi alacağı, tazminat, çeşitli yargılama ve avukatlık masrafları altına girebilir. Bu davaların olumsuz sonuçlanması ise Şirket'in mali yapısını ve itibarını olumsuz etkileyebilir.

Etik Olmayan Davranışların Sergilenmesi Riski

Şirket, çalışanlarının, tedarikçilerinin veya diğer üçüncü kişilerin olası etik olmayan davranışları veya hukuka aykırı davranışları veya çevresel ve sosyal uyum prosedürlerine aykırı davranışları nedeniyle risklere maruz kalabilir; bu tür ihlaller kredi sözleşmeleri tahtında temerrüt hallerinin meydana gelmesine sebep olabilir.

Şirket; çalışanlarının, tedarikçilerinin veya Şirket'in faaliyetlerinde görev alan diğer üçüncü kişilerin, Şirket'in kurumsal yönetim ilkelerine uyum amacıyla aldığı kararlarına, Şirket'in onayladığı politikalarına veya geçerli kanunlara aykırı davranışlarda bulunmayacakları konusunda herhangi bir garanti verememektedir. Şirket'in çalışanları, tedarikçileri veya diğer üçüncü kişilerin etik olmayan davranışlar veya yolsuzlukla mücadele kurallarının, uluslararası yaptırımlara ilişkin düzenlemelerin, kara para aklamanın önlenmesi dâhil her türlü kanun ve yönetmeliklerin ihlali, Şirket'in önemli para cezalarına maruz kalmasına neden olabilir, Şirket'in belirli projelere katılmasını engelleyebilir veya mevcut sözleşmelerin feshi gibi birçok diğer sonuca yol açabilir.

Şirket'in çalışanları, tedarikçileri veya diğer üçüncü kişilerin bu tür geçerli kanun, kural veya prosedürlere uymaması veya uymadıklarından şüphe edilmesi durumunda Şirket bu sebeple yasayabileceği itibar kaybından olumsuz etkilenebilir. Çalışanların, tedarikçilerin veya diğer üçüncü kişilerin bu tür ihlalleri, Şirket'in faaliyetini, mali durumunu ve faaliyet sonuçlarını olumsuz etkileyebilir.

İş Kazası Olması İhtimali

Şirket'in faaliyetleri esnasında iş kazaları meydana gelebilir, bunun neticesinde Şirket tazminat ödemek zorunda kalabilir, ilgili kanun ve hükümler çerçevesinde yükümlülük altına

Doğrulama Kodu: b9cf0235-4c7f-473b-860c-90d0a23109c5
https://spk.gov.tr/dokuman-dogrulama

girebilir. Meyve suyu üretimi sektörü İş Sağlığı ve Güvenliği Kanunu kapsamında çıkarılan İş Sağlığı ve Güvenliğine İlişkin İşyeri Tehlike Sınıfları Tebliği ile belirlenmiş tehlike sınıflarına göre az tehlikeli sınıfta yer alır. Şirket prosedürlerinin yetersiz kalması, teknolojik kusurlar, beşerî hatalar veya dış etkiler sonucunda ortaya tehlikeler çıkabilecektir.

Olumsuz bir durumun yaşanması halinde uygulanabilecek yasal işlemler, idari yaptırımlar ve/veya üretim faaliyetlerinin durdurulması, Şirket'in faaliyetlerini ve finansal durumunu olumsuz etkileyebilir. İşbu izahname tarihi itibarıyla Şirket'te yaşanmış iş kazaları, Şirket'in faaliyetlerini önemli ölçüde aksatacak büyüklükte olmamıştır. Bununla birlikte, Şirket'in üretim yaptığı makineler ve üretim süreci dikkate alındığında, iş kazaları sebebiyle işçilerin zarar görmesi gibi durumlarda Şirket bünyesinde iş kaybı yaşanabilir, Şirket'in faaliyetleri olumsuz yönde etkilenebilir.

Ticari Alacakların Tahsilat Riski

Meybuz'un bayileri ile yapılan satışların büyük kısmı vadeli satışlar şeklinde gerçekleştirilmektedir. Her ne kadar Meybuz bayilerinden teminat mektubu almış olsa da, alınan teminatın alacak tutarını karşılamaması, teminatın nakde dönüştürülmesinde yaşanabilecek gecikmeler veya herhangi bir sebeple teminatın geçersiz olması veya paraya çevrilememesi durumlarıyla karşılaşma riski bulunmaktadır.

Ayrıca Meysu satışların büyük kısmını vadeli satışlar şeklinde gerçekleştirmektedir.

Müşterilerin ödeme güçlüğüne girmesi durumunda Meysu ve Meybuz, ticari alacakların tam veya zamanında ödenmeme riski ile karşılaşılabilir. Bu durum da Meysu ve Meybuz'un nakit akışını ve faaliyetlerini olumsuz olarak etkileyebilir.

Meysu ve Meybuz'un gerçekleştirdiği ihracatın uzun dönemli sözleşmelere dayanmaması, Meysu ve Meybuz'un satışları üzerinde olumsuz etkiye neden olabilir.

Satılan Ürünün Niteliğine İlişkin Riskler

Şirket'in ürettiği ürünlerin raf ömrünün sınırlı olması nedeniyle, ürünlerin üretildikten sonra uygun sürede satılması ve tüketilmesi önem arz etmektedir. Satışı yapılan ürünlerin gıda olması nedeniyle üretici sorumluluğu dayanıklı mallara nazaran yüksektir. Bu açıdan Şirket riskli grupta yer almaktadır. Şirket aleyhine çeşitli sebeplerle dava açılabilir ve dava sonuçlarının olumsuz olması durumunda Şirket için yaptırım riski doğabilir. Bu durum, Şirket'in hem itibarı hem de mali yönü açısından güvenilirliği üzerinde önemli olumsuz etkiler doğurabilir.

Hasar, Kayıp ve Hijyen Riski

Gıda üretimi gerçekleştiren Şirket'in ürünlerde bozulma veya teslimat sırasındaki hasar riski diğer sektörlere göre çok daha yüksektir.

Ürün kalitesinde sorun yaşanması, ürünlerin iade edilmesi gibi durumlar Şirket'in faaliyetlerini olumsuz etkileyebilir.

Şirket satışlarını gerçekleştirdiği zincir marketler ile imzaladığı sözleşmeler uyarınca hijyen, bozulma ve hasar riskine karşı sorumluluk üstlenmektedir. Bu sözleşmelere ilişkin Şirket zincir market ve müşterilere karşı büyük bir sorumluluk altına girmektedir.

Bu sebeple sorumluluğu üstlendiği konulara ilişkin aksaklık çıkması durumunda her türlü mali, hukuki ve cezai sorumluluk riskini üstlenmektedir.

Tüketici Eğilimlerine İlişkin Riskler

Doğrulama Kodu: b9cf0235-4c7f-473b-860c-90d0a23109c5
https://spk.gov.tr/dokuman-dogrulama

Şirket'in tüm ürün yelpazesi mamul gıda ürünlerinden oluşmaktadır. Tüketicilerin temel gıdaya girmeyen gıda ürünlerine karşı talep esneklikleri ülkedeki makro göstergelerin (enflasyon, işsizlik, refah düzeyi ve alım gücü) değişmesi ile farklılık gösterebilir. Bu tarz zorunlu tüketime girmeyen gıda ürünlerinin talep esnekliklerinin düşük olduğu gözlemlenmektedir. Bu sebeple bu gibi değişimler Şirket'in satış faaliyetlerinde düşüşe neden olarak Şirket kârlılığını olumsuz yönde etkileyebilmektedir.

İhracat Riskleri

Şirket ihracat yaptığı ülkelerde meydana gelebilecek makroekonomik ve politik risklere maruz kalabilir. İhracat yapılan ülke daralma dönemine girdiği anda korumacı politika izlemeye başlayarak ithalatını azaltma ve yerli üretime geçme kararı alacaktır. Bu sebeple ithalat tercihini zorunlu mallar üzerine kullanmak isteyecektir. Bu durumda Şirket'in ihracatları düşebilir ve önemli kâr kaybına neden olabilir.

Teşvik Desteklerinin Alınamaması Riski

Şirket ve Meybuz çeşitli teşviklerden yararlanmakta olup, ilgili teşvik ve desteklerin kaldırılması veya yararlanma koşullarında değişiklik olması durumunda Şirket'e ve Meybuz'a gelecek olan destekler önemli seviyede azalabilir ve bu nedenle maliyetler artabilir. Bu da Şirket'in brüt kârlılığını olumsuz yönde etkileyebilir.

Yasal Mevzuata Karşı Riskler

Şirket'in tüm ürünleri, Türk Gıda Kodeksi'ne ve ilgili düzenlemelerine tabiidir. Ayrıca üretim sonrası depo, satış ve tedarik ile ilgili olarak yasal düzenlemelerine de tabidir. Meyve suyu sanayi, ana hammadde girdisi olarak meyve ve az miktarda sebze işleyen, ara ürün olarak meyve suyu konsantresi ve meyve püresi elde eden ve bu ürünlerden meyve suyu, meyve nektarı ve meyveli içecekler üreten sanayi sektörüdür. Tarımsal hammaddelerin fiziksel ve kimyasal olarak bozulmalarını önlemek amacıyla kolay elde edilebildikleri ya da bol ve ucuz oldukları dönemlerde dayanıklı hâle getirilmesi suretiyle meyve/sebze içeren içecekler üretilmektedir.

Şirket'in Türk Gıda Kodeksine ve ilgili düzenlemelere tam olarak uymaması veya uyum için ortaya çıkan maliyetler Şirket'in karlılığı üzerinde olumsuz etkilere neden olabilir.

Şirket'in ana faaliyet konusu meyve suyu ve içecek üretimi ile satışlarından gelmektedir. Bu ürünlerin satışını yurt içinde ve yurt dışında gerçekleştirdiğinden, üretilen ürünler ve üretim süreçleri sadece Türkiye Cumhuriyeti mevzuatına değil, ilgili her ülkenin gıda mevzuatına uygun olmalıdır. Bu doğrultuda her ürünün satışına dair sertifikalı ve mevzuata uygun ürün üretilmektedir. Şirket'in yurt içi ve yurt dışı mevzuat yükümlülüklerine uyum sağlayamaması hem yurt içi satışlarını hem de ihracatını olumsuz etkileyebilir.

Şirket ilgili kanun ve yönetmeliklere uymadığı veya uyamadığı takdirde, idari para cezalarına ve yasal diğer yaptırımlara maruz kalabilir. Bu durum Şirket'in hem itibarı hem de kârlılığı üzerinde olumsuz etkilere neden olabilir.

Faaliyete İlişkin İzin ve Ruhsatları Kaybetme Riski

Şirket, faaliyetleriyle ilgili gerekli izin ve ruhsatları muhafaza edemeyebilir, kaybedebilir, edinemeyebilir. Şirket faaliyetlerini işyeri açma ve çalışma ruhsatı, sanayi sicil belgesi, yapı kullanma izin belgesi, çevre izin ve lisans belgesi, faaliyet belgesi gibi birçok izin ve ruhsatlara dayalı olarak gerçekleştirmektedir. Yasal düzenlemelerde değişiklik olması gibi durumlarda Şirket'in bu izin ve ruhsatların muhafaza edememesi, yenileyememesi, gerekli

Doğrulama Kodu: b9cf0235-4c7f-473b-860c-90d0a23109c5
https://spk.gov.tr/dokuman-dogrulama

olan izin ve ruhsatları edinememesi gibi nedenlerle Şirket'in faaliyetleri geçici veya kalıcı olarak durdurulabilir, Şirket maddi yaptırımlarla karşı karşıya kalabilir.

Sertifikaların Yenilenememesi Riski

Şirket'in kendi oluşturduğu kalite kontrol ve kalite güvence sistemleri yanında, ürettiği ürünleri için bağımsız otoritelerce verilmiş BRC, ISO 9001, ISO 22000, Helal Sertifikası, Etik Uygunluk Belgesi gibi sertifikalar bulunmaktadır.

Şirket'in müşterileri kalite standartlarına uygun üretim yapılmasına önem vermektedir. Bu nedenle kalitenin göstergesi olan sertifikalar önem arz etmektedir.

Ayrıca nüfusunun çoğunluğu Müslüman olan ülkelerde helal sertifikalı ürünlere olan talep yüksektir, bunun yanı sıra azınlık olarak Müslüman kitlesi bulunan ülkelerde de helal sertifikalı ürünler tercih edilmektedir.

Bu belgelerin herhangi bir sebeple yenilenememesi, üretilen ürünlerin kalitesinin müşteri taleplerine uygun olmaması, Şirket'in tedarikçilerinin belirtilen kalite standartlarına uygun hammadde üretmemesi veya teslim etmemesi gibi durumlar Şirket'in müşteri kaybetmesine, müşteri şikâyetleriyle karşılaşmasına, dolayısıyla satışlarının ve karlılığının düşmesine neden olabilir, Şirket'in itibar ve gelir kaybına neden olabilir.

Müşterilere Yönelik Taahhütlerin Yerine Getirilememesi Riski

Müşteriler ile yapılan sözleşmelerdeki yükümlülük ve taahhütlerin yerine getirilememesi faaliyet sonuçlarını olumsuz yönde etkileyebilir, müşteri siparişlerinin üretim ve teslimlerinde sorunlar yaşanabilir.

Şirket'in faaliyetlerinin devamlılığı müşteriler ile ilişkilerine ve satışlarına bağlıdır. Satışların temelini teşkil eden müşteri sözleşmelerinde yer alan yükümlülüklerin ve hizmetlerin tam ve zamanında yerine getirilememesi, bir yandan Şirket'in mali ve operasyonel faaliyetlerine etki ederek kârlılığını, satış hacmini, maliyetlerini, rekabet gücünü ve yapılan yatırımlardan beklenen yararları olumsuz yönde etkileyebilir; diğer yandan müşterinin yükümlülüklerini yerine getirmemesi nedeniyle Şirket'in ticari alacak riski meydana gelebilir.

Ayrıca Şirket, müşterileri ile imzaladığı sözleşmelerde kendi üzerine düşen yükümlülükleri yerine getirmemesi nedeniyle cezai müeyyidelerle karşı karşıya kalabilir.

Şirket'in ulusal ve uluslararası arenada satışlarını ve bilinirliğini artırma öngörüleri, operasyonel veya küresel nedenlerden ötürü beklendiği gibi gerçekleşmeyebilir.

Şirket'in Aile Tarafından Yönetilmesinin Getirebileceği Riskler

Meysu paylarının yarısı Gülsan Gıda Sanayi Ticaret A.Ş.'ye aittir. Meysu paylarının diğer yarısı da Güldüoğlu ailesinin fertlerine ait olması nedeniyle mevcut durumda Meysu'nun tamamının kontrolü Güldüoğlu ailesindedir.

Halka arz sonrasında da Güldüoğlu ailesinin Meysu sermayesinin çoğunluğuna sahip olması beklenmektedir. Güldüoğlu ailesinin herhangi bir ferdi Şirket'in yönetiminde tek başına kontrol sahibi değildir.

Şirket ortakları ile yatırımcıların fikirleri her zaman uyuşmayabilir ve ortak bir paydada buluşamayabilir.

Doğrulama Kodu: b9cf0235-4c7f-473b-860c-90d0a23109c5
https://spk.gov.tr/dokuman-dogrulama

Ayrıca Güldüoğlu ailesi mensupları arasında yaşanabilecek fikir ayrılıkları şirket yönetiminde, karar alımlarında ve iç işleyişte problemler yaratabilir. Bu durumda Şirket'in önemli karar ve politikaları ile yatırımcıların menfaatleri çatışabilir.

Mevcut durumda A grubu payların tamamı Gülsan'a aittir. A grubu pay sahibi, sahip olduğu payları ileride üçüncü kişilere satarsa, yeni pay sahipleri Şirket yönetiminde mevcut A grubu pay sahiplerinin performansını gösteremeyebilir veya bu kişilerin menfaatleri Şirket ve diğer pay sahiplerinin menfaatleri ile uyuşmayabilir.

Tüm bu hususlar Şirket'in faaliyet sonuçlarını ve finansal durumunu olumsuz etkileyebilir.

Sigortalara İlişkin Riskler

Şirket'in sahip olduğu sigorta ve poliçeler aşağıdaki gibidir;

Endüstriyel Paket Sigortası- Şirket'in tesis yangını, demirbaş yangını, sel, enkaz, cam kırılması ve hırsızlık gibi olaylarda Şirket'i güvence altına alabilmek adına endüstriyel paket sigortası mevcuttur.

Tesis içinde üretim bandındaki makine kırılmasına karşı ayrı bir sigortası mevcuttur.

Tehlikeli Maddeler ve Tehlikeli Atık Zorunlu Mali Sorumluluk Sigortası- Şirket faaliyetleri nedeniyle ortaya çıkan kontamine atıkların toplanması, taşınması, ara depolanması, geri kazanımı, bertarafı ve geçici depolanması işlemleri nedeniyle oluşabilecek kazalar için, kusurları olsun olmasın, üçüncü kişilere verilebilecek bedeni ve maddi zararlara karşı Tehlikeli Maddeler ve Tehlikeli Atık Zorunlu Mali Sorumluluk Sigortası yaptırmaktadır.

Şirket'in ferdi koltuk sigortası- Şirket personel taşımasında kullandığı servis araçları için ferdi koltuk sigortası yaptırmış olup, bu şekilde hem servisi hem personelini güvence altına almaktadır.

Trafik kaskosu- Şirket sahip olduğu tüm araçlar için trafik kaskosu yaptırmıştır.

Şirket tüm üretim sürecinde personelinin ve tesisisin güvenliği açısından Sigorta ve Poliçelere önem vermektedir. Fakat Şirket meyve sebze tedarik ettiği tarımsal arazilere kendisi sahip olmayıp üçüncü kişilerden bu ürünleri tedarik etmektedir. Ayrıca diğer üreticilerden hammadde temin edilmektedir. Gerek hammadde üreticisinin gerek çiftçilerin arazilerinde sigorta bulunsa dahi bu durum Şirket'e etki etmeyebilir.

Meyve sebze hasadında yaşanacak kayıp ve/veya hammadde üreticisinde yaşanacak problemler, Şirket'in ürün tedarikinde aksamalara neden olarak karlılığını olumsuz yönde etkileyebilmektedir.

Diğer taraftan yapılan sigortalar, karşılaşılması muhtemel problemlerin tamamını sigortalamayabilir, karşılanan hasar sigorta kapsamında olmayabilir. Şirket sigortadan doğan zararı karşılayamayabilir.

5.2. İhraççının İçinde Bulunduğu Sektörlere İlişkin Riskler:

Küresel Riskler

Küresel çapta meydana gelen ticari ve politik savaşlar Şirket'in satışını olumsuz etkileyebilir.

Şirket üretimde kullandığı maddelerin bir kısmını ithal etmektedir. Şirket ürettiği ürünlerin bir kısmını ihraç etmektedir. İhracat ve ithalat rejiminde yapılabilecek değişiklikler Şirket faaliyetlerini etkileyebilir. Türkiye'ye veya gerek ithalat gerek ihracat yapılan ülkelere ambargo ve/veya ekonomik yaptırım uygulanması Şirket faaliyetlerini etkileyebilir.

Doğrulama Kodu: b9cf0235-4c7f-473b-860c-90d0a23109c5
https://spk.gov.tr/dokuman-dogrulama

Gümrükte Türk malı ürünlerin yüksek riskli olarak sınıflanması veya siyasi nedenler de dahil olmak üzere herhangi bir ticari kısıtlama uygulanması Şirket'in satışını olumsuz etkileyebilir.

İhracat ve ithalata yönelik ek veya artan vergiler, gümrük tarifeleri, kota ve diğer yükümlülükler ihracat ve ithalat faaliyetlerini olumsuz etkileyebilir.

Meybuz, yasal düzenleme değişikliği veya uygunsuzluk tespit edilmesi nedeniyle Gümrük mevzuatı kapsamında sahip olduğu Onaylanmış Kişi statüsünü kaybedebilir. Bu nedenle Şirket operasyonları zora girebilir, Meybuz mevcut pazarlardan çıkmak zorunda kalabilir, yeni pazarlara giremeyebilir.

Lojistiğe İlişkin Riskler

Şirket temel hammaddesi olan meyveyi öncelikli olarak Kayseri ve civarındaki ara komisyoncular aracılığıyla ve müstahsil makbuzu düzenlemek suretiyle tedarik etmektedir. 2025 yılı içerisinde müstahsil makbuzu düzenlemek suretiyle 131 farklı çiftçiden ürün tedarik edilmiştir.

Ürünlerin dağıtım noktalarına nakliyesi; Şirket'in mülkiyetinde bulunan kamyon ve tırlar ile üçüncü kişilerden hizmet alınmak suretiyle yapılmaktadır. Nakliye hizmeti alınan firmaların taleplerinin karşılanması, ücret zamları veya taşıyıcı firmanın yükümlülüklerini yerine getirmemesi gibi durumlar, Şirket faaliyetlerini olumsuz yönde etkileyebilir.

Şirket'in ürün tedarik ettiği ara komisyoncularla, müstahsil makbuzu düzenlediği çiftçilerle ve nakliye hizmeti aldığı nakliyecilerle imzalanmış yazılı sözleşmeleri bulunmamaktadır. Bu durum Şirket'in gelirlerinin azalmasına yol açabilir.

Tarım Sektörüne Bağımlı Olmanın Getirdiği Riskler

Şirket'in ana ham maddesi olan meyve üretimi, tarım sektörüne özgü sel, dolu, kuraklık, don gibi doğa olaylarının olumsuz etkilerine çok açıktır.

Olağanüstü iklim olayları, küresel ısınma, çevresel faktörler sebebiyle meyve üretimi istenen nitelik ve miktarlarda gerçekleşmeyebilir. Bu da Şirket'in üretim aksaklıklarına neden olabilir.

5.3. İhraç Edilecek Paylara İlişkin Riskler:

İhraca konu olan paylar ilk kez halka açık bir piyasada işlem göreceğinden fiyat ve işlem hacminde dalgalanmalar görülebilir:

Şirket payları halka arz öncesinde yurt içinde veya yurt dışında herhangi bir teşkilatlanmış piyasada işlem görmemekte olup, ilk defa Borsa İstanbul'da halka arz edilecektir. Halka arzın gerçekleşmesi sonrasında halka arza konu olan paylara ilişkin bir pazar oluşacağının ve/veya böyle bir pazarın oluşması halinde söz konusu pazarın süreklilik göstereceğinin bir garantisi yoktur. Halka arza konu paylara ilişkin aktif bir işlem pazarının oluşmaması ya da ilgili pazarın süreklilik göstermemesi halinde ise yatırımcıların halka arz kapsamında satın aldıkları payları istedikleri miktar, zaman ve fiyat üzerinden satma işlemleri olumsuz yönde etkilenebilir.

Satılacak payların halka arz fiyatı, fiyat tespit raporu ile belirlenmiş olup, pay fiyatı arz sonrası Borsa İstanbul'da işlem göreceği pazarda oluşacak fiyattan farklılık gösterebilir.

Ülke genelinde ve/veya küresel ekonomide görülebilecek daralmalar bununla birlikte Şirket'in faaliyet gösterdiği sektörde olumsuz gelişmelerin yaşanması; Şirket'in finansal performans göstergelerini doğrudan etkileyebilir. Şirket'in olumsuz bir finansal performans sergilemesi durumunda ise Şirket paylarının değeri düşebilir veya hisse fiyatında sert

Doğrulama Kodu: b9cf0235-4c7f-473b-860c-90d0a23109c5
https://spk.gov.tr/dokuman-dogrulama

dalgalanmalar görülebilir. Şirket'in finansal performansı pozitif ayrışma gösterip olumlu bir seyir izlese dahi dünya ve/veya ülke genelinde faiz oranları, döviz kurları gibi genel piyasa koşullarını etkileyen göstergelerde dalgalanmalar yaşanması, sermaye piyasası araçlarına olan talebi etkileyecek olup; sermaye piyasası araçlarının fiyatlarını genel olarak olumsuz etkileyebilir, söz konusu gelişmeler Şirket'in pay fiyatlarına da yansıyabilir. Böylelikle halka arz kapsamında Şirket paylarını satın alan yatırımcıların yapmış oldukları yatırımların bir kısmını veya tamamını kaybetmelerine neden olabilir.

Şirket'in tasfiye olması durumunda Şirket ortakları yatırımlarını kaybedebilir:

Şirket'in tasfiyesi durumunda pay sahipleri tasfiye bakiyesinin dağıtımı konusunda öncelikli değildir. Ayrıca Şirket faaliyetinden kaynaklı riskler pay fiyatını olumsuz etkileyebilir.

Pay sahipleri, Şirket'in kâr ve zararına ortak olmaktadır. Pay sahibi, Şirket'in tasfiye edilmesi sonucunda bakiye kalması halinde söz konusu bakiyeye payı oranında iştirak eder. Şirket'in tasfiyesi halinde diğer tüm alacaklılara gerekli ödemeler yapıldıktan sonra ancak geriye malvarlığı kalması durumunda pay sahiplerine bir ödeme yapılabilir. Öte yandan, Şirket'in ticari ve ekonomik anlamda zor duruma düşmesi durumunda Şirket ortaklarının elindeki paylar tamamen değerini kaybedebilir.

İhraççı, gelecek dönemde kâr payı ödememeye karar verebilir ya da kâr payı dağıtamayabilir:

Sermaye Piyasası Kanunu'na göre halka açık anonim ortaklıklar, kârlarını genel kurulları tarafından belirlenecek kâr dağıtımı politikaları çerçevesinde ve ilgili mevzuat hükümlerine uygun olarak dağıtırlar. İhraççının gelecekte yatırımcılara kâr payı dağıtacağına ilişkin bir garanti bulunmamaktadır. Kâr payı şirketlerin yılsonunda elde ettikleri dağıtılabilir karın genel kurul tarafından karara bağlanan kadar tutarın dağıtılmasından elde edilen gelirdir. Bu bağlamda, zarar edilen yıllarda İhraççının kâr payı dağıtması zaten mümkün olmayacaktır. Kâr payı dağıtılabilmesi için öncelikle Şirket'in ilgili yılı kâr ile tamamlaması ve varsa geçmiş yıllar zararlarının mahsup edilmesi gerekmektedir. Ayrıca, İhraççı'nın kanunen ayrılması gereken yedekler ayrıldıktan sonra dağıtılabilir karı oluşmayabilir veya karını dağıtmamaya karar verebilir. Şirket yönetimi dağıtılabilir kâr olduğu dönemlerde genel kurul onayı ile kâr dağıtabilir. Payları Borsa'da işlem gören anonim şirketler karını nakden veya kâr payının sermayeye ilavesi suretiyle pay ihraç ederek dağıtabilir.

Bunlara ek olarak pay sahipleri, şirketin kâr ve zararına ortak olmaktadır. Pay sahibi, Şirket'in tasfiye edilmesi sonucunda bakiye kalması halinde, söz konusu bakiyeye payı oranında iştirak eder. Ortaklığın tasfiyesi halinde diğer tüm alacaklılara gerekli ödemeler yapıldıktan sonra ancak kalan bakiyeden pay sahiplerine bir ödeme yapılabilir.

Halka arz sonrası İhraççı'nın ana pay sahipleri, Ortaklık sermayesinin önemli bir bölümüne sahip olmaya devam edecektir ve bu pay sahiplerinin menfaatleri diğer pay sahiplerinin menfaatleri ile çatışabilir:

Halka arzın tamamlanmasından sonra, İhraççı'nın ana pay sahipleri, ortaklık sermayesinin çoğunluğunu kontrol etmeye devam edecektir. Ortaklık paylarının çoğunluğunu elinde bulunduran ortaklar olarak, yönetim kurulu üyelerinin seçimi ve önemli Şirket işlemleri de dahil olmak üzere, pay sahibi onayı gerektiren tüm konularda önemli ölçüde etki sahibidir. Şirket'in çıkarları diğer pay sahiplerinin çıkarlarından farklılık gösterebilir ve bu durum, ortaklık lehine olacak veya diğer pay sahiplerinin çıkarlarının korunmasını sağlayacak belli kararların alınması veya belli girişimlerde bulunulması konusunda engel oluşturabilir. Pay çoğunluğunun bir ya da birkaç pay sahibinde toplanmış olması, çoğunluk hisselerinde

Doğrulama Kodu: b9cf0235-4c7f-473b-860c-90d0a23109c5
https://spk.gov.tr/dokuman-dogrulama

gerçekleşebilecek bir el değiştirme işlemini geciktirebilir, ertelenmesine sebep olabilir veya önleme sonucunu doğurabilir ve kâr payı dağıtımı, yeni pay çıkarılması gibi pay sahiplerinin onayını gerektiren işlemlerin kontrol edilebilir olması sonucunu doğurabilir. Tüm bunlar faaliyetler, beklentiler, finansal durum ve faaliyetlerin sonuçlarını olduğu kadar, payların piyasa fiyatını da etkileyebilir.

Şirket'in halka açıklık oranı sınırlıdır ve payların likiditesi ve pay fiyatı üzerinde bu durumun olumsuz etkisi gündeme gelebilir.

Halka arz işlemi tamamlandıktan sonra toplam 175.000.000 TL nominal değerli paylar Borsa'da işlem görmeye başlayacaktır. Halka arz sonrası ulaşılacak 870.000.000 TL çıkarılmış sermayeye göre halka açıklık oranı %20,11 olacaktır. Söz konusu sınırlı halka açıklık oranı payların likiditesini olumsuz etkileyebilir ve bu durum da pay fiyatı üzerinde olumsuz etki yaratabilir.

Fiyat Tespit Raporu'nda yer verilen projeksiyonların beklentiler doğrultusunda gerçekleşmemesi Şirket'in özsermaye değerinin tahmin edilenin altında gerçekleşmesine sebep olabilir:

Şirket'in finansal performansı beklentilerin altında olabilir veya global veya yerel sorunlardan kaynaklı sermaye piyasası koşullarının kötüleşmesi durumunda Şirket'in paylarının fiyatı düşebilir.

Fiyat tespit raporunda yer alan varsayımların, Türkiye'de ya da dünyada meydana gelebilecek olumsuz gelişmeler, kur şokları, ürün fiyatlarındaki düşüş veya yükselişler ve benzeri durumlar nedeniyle gerçekleşmemesi durumunda, bu durum Şirket'in pay fiyatının halka arz sonrasındaki seyrini olumsuz olarak etkileyeceğinden, yatırımcıların yatırım kararlarının söz konusu varsayımları detaylı şekilde incelenmesinin ardından vermesi gerekmektedir.

Sermayenin Sulanma Riski

Şirket, halka arz edilecek paylarının Borsa İstanbul A.Ş.'de işlem görmeye başladığı tarihten itibaren 1 yıl süreyle Şirket paylarında herhangi bir bedelli sermaye artırımı gerçekleştirmemesine, dolaşımdaki pay miktarının iç kaynaklardan ve kâr payından yapılacak sermaye artırımları haricinde artırılmamasına ve bu süre boyunca ileride yeni bir satış veya halka arz yapılmasına yönelik bir karar alınmamasına karar vermiştir.

Mevcut durumda Şirket'in sermayesini, iç kaynaklardan veya kâr payından karşılanmak suretiyle artırmak konusunda bir planı olmamakla birlikte, halka arz edilecek payların Borsa İstanbul A.Ş.'de işlem görmeye başladığı tarihi izleyen 1 yıldan sonra bedelsiz sermaye artırımı yapılacağına ya da yapılmayacağına yönelik olarak Şirket'in bir taahhüdü bulunmamaktadır. İç kaynaklardan veya kâr payından sermaye artırımının yapılması durumunda, Şirket ortakları sermayedeki payları oranında bedelsiz pay alma hakkına sahip olacaklar ve sermaye artırımı sürecinin tamamlanmasını müteakip Şirket paylarının Borsa fiyatında bedelsiz sermaye artırımı sonucunu yansıtacak şekilde aşağı yönlü bir düzeltme söz konusu olacaktır.

Ayrıca halka arz edilecek Şirket paylarının Borsa İstanbul A.Ş.'de işlem görmeye başladığı tarihi izleyen 1 yıldan sonra yönetim kurulu Şirket Esas Sözleşmesinin 6. maddesi uyarınca Şirket'in sermayesini gerektiğinde bedelli olarak artırılabilir. Dolayısıyla, gelecekte yapılacak bedelli sermaye artırımlarında, yatırımcıların yeni pay alma haklarının tamamen veya kısmen kısıtlanması veya bu hakların kullanılmaması durumunda, Şirket'in sermayesi artarken yatırımcıların sahip oldukları pay adedi artmayacağından yatırımcıların payının toplam

Doğrulama Kodu: b9cf0235-4c7f-473b-860c-90d0a23109c5
https://spk.gov.tr/dokuman-dogrulama

sermayeye oranı azalabilecektir. Ayrıca hâkim ortaklarca verilen satmama taahhütlerine ilişkin sürelerin dolmasının ardından ana pay sahipleri tarafından yapılabilecek pay satışları pay fiyatı üzerinde olumsuz etkiye sebep olabilir.

Türk Lirasının değerindeki dalgalanmalar pay fiyatını etkileyebilir:

Şirket payları TL cinsinden Borsa'da işlem görecek olup, kâr payı ödemesi yapılması durumunda bu kâr payları TL cinsinden ödenecektir. Dolayısıyla TL'nin diğer para birimlerine göre değerinde oluşabilecek dalgalanmalar payların değerini ve Türkiye dışındaki yatırımcılar için başka para birimlerine dönüştürülecek kâr payı ödemelerinin değerini olumsuz yönde etkileyebilir.

Ekonomik konjonktürden kaynaklanan riskler pay fiyatını olumsuz etkileyebilir:

İhraç edilen payların ikincil piyasa fiyatında ekonomik konjonktürden kaynaklanan riskler oluşabilir. Gerek global ekonomik konjonktür gerekse Türkiye ekonomisindeki olası olumsuz gelişmeler, Şirket'in faaliyetlerinin beklentileri karşılayamamasına ve buna bağlı olarak da payın ikincil piyasa fiyatının düşmesine neden olabilir. Şirket'in ekonomik konjonktürden kaynaklanan durum nedeniyle faaliyetleri yavaşlayabilir veya durabilir. Bu durum İhraççı'nın pay fiyatını olumsuz etkileyebilir.

Halka Arz Edilen Paylar tüm yatırımcılar için uygun bir yatırım aracı olmayabilir.

Potansiyel yatırımcılardan her biri, kendi koşulları çerçevesinde yatırımlarının uygunluğunu tespit etmek zorundadır. Potansiyel yatırımcıların bilhassa:

- Halka Arz Edilen Paylar'a yatırım yapılmasının faydalarını ve risklerini anlamlı bir şekilde değerlendirmek için yeterli bilgi ve deneyime sahip olmadığı;
- Kendi finansal durumu çerçevesinde, Halka Arz Edilen Paylar'a yapılan yatırımı ve bu yatırımın sahip olduğu yatırım portföyünün tamamı üzerindeki etkisini değerlendirmek için uygun analitik araçlara erişime ve bu araçlar hakkında bilgiye sahip olmadığı;
- Kur riski de dahil olmak üzere, Halka Arz Edilen Paylar'a yapılan yatırımın risklerinin tamamını karşılamaya yeterli finansal kaynaklara ve likiditeye sahip olmadığı;
- Halka Arz Edilen Paylar'ın tüm koşullarını detaylı bir şekilde kavrayamadığı ve ilgili endekslerin ve finansal piyasaların davranışlarına aşina olmadığı;
- Yatırımını veya geçerli risklere katlanma kabiliyetini etkileyebilecek ekonomik faktörler, faiz oranı faktörleri ve diğer faktörler hakkındaki muhtemel senaryoları (tek başına veya bir finansal danışmanın yardımıyla) değerlendirebilecek durumda olmadığı

hallerde, bu yatırımcılar açısından Şirket'in Borsa'da işlem görecek paylarına yapmış olduğu yatırım uygun bir yatırım olmayabilir.

5.4. Diğer riskler:

5.4.1. Dış Çevre, Makro Ekonomik ve Global Riskler:

- Türkiye'nin içinde bulunduğu coğrafyadaki ekonomik-politik değişimlerin Türkiye ekonomisi ve siyasetini etkilemesi mümkündür.
- Türkiye'deki makroekonomik koşullardaki istikrarsızlığın faaliyetler üzerinde olumsuz etkide bulunma riski mevcuttur.
- Türkiye'nin komşularıyla olan ilişkilerindeki bozulmaların bu ülkelerle olan ticari ilişkileri olumsuz etkilemesi söz konusu olabilir.
- Deprem, dolu, sel vb. gibi doğal afetler nedeni ile genel anlamda üretim ve ticaret faaliyetleri etkilenebilir.

Doğrulama Kodu: b9cf0235-4c7f-473b-860c-90d0a23109c5
https://spk.gov.tr/dokuman-dogrulama

- Dünya mal ve hizmet ticaretinde büyük paya sahip ülkeler arasında global ticaret savaşları yaşanabilir. Bu durum ürünlere, şirketlere, ülkelere kota, ek vergi vb. ticaret önlemlerini getirebilir.
- Uluslararası ticarette lojistik ve taşımacılık sistemlerinde ortaya çıkacak olası bozulmalar yerel ve uluslararası ticareti olumsuz yönde etkileyebilir.

5.4.2. Finansal Riskler

İhraççı, faaliyetleri nedeniyle piyasa riski (faiz oranı riski, kur riski), kredi riski, sermaye riski ve likidite riskine maruz kalabilmektedir. Söz konusu risklere ilişkin detaylı bilgiler ihraççının 31.12.2022, 31.12.2023, 31.12.2024, 30.09.2025 tarihli finansal tablolarına ilişkin bağımsız denetim raporları dipnotlarında yer almaktadır.

5.4.2.1. Sermaye Riski

İhraççı, sermaye riskini net borç/toplam özkaynak oranını kullanarak, net borcu sermayeye oranlama suretiyle izlemektedir. Şirket sermaye yönetiminde bir yandan faaliyetlerinin sürekliliğini sağlamaya çalışırken diğer yandan da borç ve özkaynak dengesini en verimli şekilde kullanarak kârlılığını artırmayı hedeflemektedir. Şirket'in 31.12.2022, 31.12.2023, 31.12.2024 ve 30.09.2025 tarihleri itibarıyla bağımsız denetimden geçmiş finansal tablolarına göre net borç / özkaynak oranları sırasıyla %59, %15, %19 ve %27'dir. Bununla birlikte 2022, 2023 ve 2024 yılları 12 aylık finansal dönemlerde ve 2025 yılı 9 aylık finansal dönemde Şirket net borç pozisyondadır.

5.4.2.2. Likidite Riski

Likidite riski bir şirketin net yükümlülüklerini yerine getirememe riskidir. Piyasalarda meydana gelen bozulmalar ve/veya kredi notunun düşürülmesi gibi fon kaynaklarının azalması sonucunu doğuran olayların meydana gelmesi, likidite riskinin oluşmasına ve Şirket'in bu durumdan olumsuz olarak etkilenmesine sebebiyet verebilir. Likidite riski yönetimi ile ilgili esas sorumluluk, yönetim kuruluna aittir. Yönetim kurulu, Şirket yönetiminin kısa, orta ve uzun vadeli fonlama ve likidite gereklilikleri için, uygun bir likidite riski yönetimi oluşturmuştur. Şirket, likidite riskini tahmini ve fiili nakit akımlarını düzenli olarak takip etmek ve finansal varlık ve yükümlülüklerin vadelerinin eşleştirilmesi yoluyla yeterli fonların ve borçlanma rezervinin devamını sağlamak suretiyle, yönetir.

5.4.2.3. Piyasa Riski

Global ve/veya yerel bazda ekonomide görülebilecek resesyon, faiz oranlarında ve döviz kurlarında dalgalanma yaşanması piyasa risklerini oluşturmaktadır. Faiz oranlarında, döviz kurlarında veya menkul kıymetlerin ve diğer finansal sözleşmelerin değerinde meydana gelecek değişimler Şirket'in finansal performansını olumsuz etkileyebilir.

5.4.2.4. Kur Riski

Yabancı para cinsinden işlemler, kur riskinin oluşmasına sebebiyet vermektedir. Bu riskler döviz pozisyonunun analiz edilmesi ile takip edilmekte ve sınırlandırılmaktadır.

Doğrulama Kodu: b9cf0235-4c7f-473b-860c-90d0a23109c5
https://spk.gov.tr/dokuman-dogrulama

Şirket'in ABD Doları, Avro ve İngiliz Sterlini cinsinden döviz pozisyonları bulunmaktadır. Şirket'in, 30.09.2025 tarihi itibarıyla net yabancı para varlık pozisyonunda olup, net yabancı para varlığı bu tarih itibarıyla 195.353.327 TL'dir. 31.12.2022 tarihi itibarıyla ise 26.849.519 TL net yabancı para yükümlülüğü bulunmaktadır. 31.12.2023, 31.12.2024 ve 30.09.2024 tarihleri itibarıyla ise Şirket'in net yabancı para varlık pozisyonunda olup sırasıyla 113.359.962 TL, 133.019.570 TL ve 179.854.096 TL seviyelerindedir.

Aşağıdaki tablo Grup'un ABD Doları ve Avro kurlarındaki %10'luk artışa ve azalışa olan duyarlılığını göstermektedir. %10'luk oran, üst düzey yöneticilere Şirket içinde kur riskinin raporlanması sırasında kullanılan oran olup, söz konusu oran yönetimin döviz kurlarında beklediği olası değişikliği ifade etmektedir. Duyarlılık analizi sadece yılsonundaki açık yabancı para cinsinden parasal kalemleri kapsar ve söz konusu kalemlerin yılsonundaki %10'luk kur değişiminin etkilerini gösterir. Pozitif değer, kâr/zararda ve diğer özkaynak kalemlerindeki artışı ifade eder.

Yabancı Para Değişim Etkisi (TL)	31.12.2022	31.12.2023	31.12.2024	30.09.2024	30.09.2025
%10 Yabancı Para Değer Artışı Etkisi	1.025.433	7.133.717	12.085.789	-17.985.412	-19.535.330
%10 Yabancı Para Değer Azalışı Etkisi	-1.025.433	-7.133.717	-12.085.789	-17.985.412	19.535.330

5.4.2.5. Faiz Oranı Riski

Piyasa faiz oranlarındaki değişmelerin finansal araçların gerçeğe uygun değerinde veya gelecekteki nakit akışlarında dalgalanmalara yol açması, Grup'un faiz oranı riskiyle başa çıkma gerekliliğini doğurur. Riskten korunma stratejileri, faiz oranı beklentisi ve tanımlı olan risk ile uyumlu olması için düzenli olarak değerlendirilmektedir. Grup'un finansal yükümlülüklerinin tamamı sabit faizli kredilerden oluşmaktadır.

31 Aralık 2022, 31 Aralık 2023, 31 Aralık 2024 ve 30 Eylül 2025 tarihleri itibarıyla Grup'un faiz pozisyonu tablosu aşağıdaki gibi belirtilmiştir:

Sabit Faizli Finansal Araçlar	31.12.2022	31.12.2023	31.12.2024	30.09.2025
Finansal Borçlar	919.849.013	488.760.033	459.007.500	759.213.529
Nakit ve Nakit Benzerleri	2.499.794	1.267.699	45.878.453	23.024.575
Toplam	**922.348.807**	**490.027.732**	**504.885.953**	**782.238.104**

5.4.2.6. Kredi Riski

Finansal aracın taraflarından birinin sözleşmeye bağlı yükümlülüğünü yerine getirememesi nedeniyle Şirket'e finansal bir kayıp oluşturması riski, kredi riski olarak tanımlanır. Şirket, işlemlerini yalnızca kredi güvenilirliği olan taraflarla gerçekleştirme ve mümkün olduğu durumlarda yeterli teminat elde etme yoluyla kredi riskini azaltmaya çalışmaktadır.

5.4.3. Muhasebe Standartlarındaki Değişikliklere İlişkin Riskler

Grup finansal tablolarını TFRS uyarınca hazırlamakta olup, söz konusu standartlarda yaşanabilecek değişiklikler Grup'un finansal durumunu ve faaliyet sonuçlarını olumsuz etkileyebilir.

Ayrıca Grup yönetimi, karmaşık muhasebe konularına ilişkin öznel değerlendirmeler yapabilecek olup, bu değerlendirmelerin de doğru sonuç vermemesi riski bulunmaktadır.

Doğrulama Kodu: b9cf0235-4c7f-473b-860c-90d0a23109c5
https://spk.gov.tr/dokuman-dogrulama

Öznel yaklaşım ve değerlendirmelerin tam anlamıyla doğru yapılamaması Grup'un finansal durumunu ve faaliyet sonuçlarını olumsuz etkileyebilir.

6. İHRAÇÇI HAKKINDA BİLGİLER

6.1. İhraççı hakkında genel bilgi:

6.1.1. İhraççının ticaret unvanı ve işletme adı:

Meysu Gıda Sanayi ve Ticaret Anonim Şirketi

6.1.2. İhraççının kayıtlı olduğu ticaret sicili ve sicil numarası:

Ticaret Siciline Tescil Edilen Merkez Adresi	Kayseriosb Mah. 16. Cad. No:4 Melikgazi, Kayseri
Bağlı Bulunduğu Ticaret Sicil Müdürlüğü	Kayseri Ticaret Sicil Müdürlüğü
Ticaret Sicil Numarası	40832

6.1.3. İhraççının kuruluş tarihi ve süresiz değilse, öngörülen süresi:

Kuruluş Süresi	Süresiz
Ticaret Siciline Tescil Tarihi	31.12.2013

6.1.4. İhraççının hukuki statüsü, tabi olduğu mevzuat, ihraççının kurulduğu ülke, kayıtlı merkezinin ve fiili yönetim merkezinin adresi, internet adresi ve telefon ve faks numaraları:

Ticaret Unvanı	Meysu Gıda San. Ve Tic. A.Ş.
Ortaklığın Hukuki Statüsü	Anonim Şirket
Tabi Olduğu Yasal Mevzuat	T.C. Kanunları
Kurulduğu Ülke	Türkiye
Adresi	Kayseriosb Mah. 16. Cad. No:4 Melikgazi, Kayseri
Telefon ve Faks Numaraları	0 352 321 21 00 (Telefon), 0 352 321 21 04 (Fax)
İnternet Adresi	www.meysu.com.tr

Şirket'in tabi olduğu mevzuat hakkında genel bilgi:

Şirket'in faaliyetleri yürütmesi için SPK ve ilgili mevzuatın yanı sıra, başlıca İşyeri Açma ve Çalışma Ruhsatlarına İlişkin Yönetmelik, 6948 sayılı Sanayi Sicil Kanunu, 2872 sayılı Çevre Kanunu, 5996 sayılı Veteriner Hizmetleri, Bitki Sağlığı, Gıda ve Yem Kanunu, 6331 sayılı İş Sağlığı ve Güvenliği Kanunu, 6698 sayılı Kişisel Verilerin Korunması Kanunu, 4721 sayılı Türk Medeni Kanunu, 6098 sayılı Türk Borçlar Kanunu ve ilgili ikincil mevzuat hükümlerine tabidir.

İşletme Onay ve Kayıt Belgeleri

5996 sayılı Veteriner Hizmetleri, Bitki Sağlığı, Gıda ve Yem Kanunu ("Gıda ve Yem Kanunu"); gıda ve yem güvenilirliğini, halk sağlığını, bitki ve hayvan sağlığını ve hayvan ıslahı ve refahını, tüketici menfaatleri ile çevrenin korunmasını da dikkate alarak korumak ve sağlamak amacıyla yürürlüğe girmiştir.

Gıda ve Yem Kanunu'nda gıda ve yem güvenirliği, gıda ve yem güvenirliğinin sağlanmasına ilişkin sorumluluklar, gıda kodeksi, etiketleme ve izlenebilirlik, sunum ve reklam ve tüketici haklarının korunması hususları düzenlenmektedir.

Doğrulama Kodu: b9cf0235-4c7f-473b-860c-90d0a23109c5
https://spk.gov.tr/dokuman-dogrulama

Gıda ve Yem Kanunu'nun 40. maddesinde gıda ve yem ile ilgili yükümlülüklere aykırı davranılması halinde kişilerin hayatını ve sağlığını tehlikeye sokacak gıdaların, masrafları sorumlusuna ait olacak şekilde piyasadan toplatılacağı ve mülkiyeti kamuya geçirilerek imha edileceği; bu gıdaları üreten, ithal eden, kendi adı veya ticari unvanı altında piyasaya arz eden gıda işletmecilerine bir yıldan beş yıla kadar hapis ve bin günden beş bin güne kadar adli para cezası verileceği düzenlenmiştir.

Şirket, faaliyetlerini bahse konu mevzuat kapsamında sürdürmektedir. Gıda ve Yem Kanunu'na dayanılarak çıkarılan 17 Aralık 2011 tarihli ve 28145 sayılı Resmî Gazete'de yayımlanan Gıda İşletmelerinin Kayıt ve Onay İşlemlerine Dair Yönetmelik çerçevesinde, söz konusu yönetmelik ekinde yer alan onaya tabi gıda işletmeleri, faaliyete geçmeden önce şartlı onay belgesi, daha sonra onay belgesi almak zorundadırlar.

Şirket'in ve Bağlı Ortaklık'ın bu yükümlülüğüne uygun olarak almış olduğu işletme onay ve kayıt belgeleri aşağıdaki gibidir:

- Şirket'in Kayseri Melikgazi Fabrika için 38-0070 onay numaralı ve 10.04.2014 tarihli T.C. Kayseri Valiliği İl Gıda Tarım ve Hayvancılık Müdürlüğü'nden çiğ süt işlemek ve gıda üretmek amacıyla aldığı işletme onay belgesi bulunmaktadır.

- Şirket'in Kayseri İncesu Fabrika için TR-38-K-027876 kayıt numaralı ve 17.10.2025 tarihli T.C. İncesu Kaymakamlığı İlçe Tarım ve Orman Müdürlüğü'nden gıda üretmek amacıyla aldığı işletme kayıt belgesi bulunmaktadır.

- Bağlı Ortaklık'ın Şirket'ten kiralamış olduğu ve merkez ofisi olarak kullandığı Kayseriosb Mah.16. Cad. No: 4/A Melikgazi/ Kayseri adresindeki işyeri için T.C. Melikgazi Kaymakamlığı İlçe Tarım ve Orman Müdürlüğü'nden almış olduğu işletme kayıt belgesi 15.12.2023 tarih ve TR-38-K-024647 kayıt numaralıdır.

- Bağlı Ortaklık'ın İkitelli Organize Sanayi Bölgesi Başakşehir Sanayi Sitesi İş Merkezi Bodrum Kat 1-2-3 No'lu Merkez Başakşehir/ İstanbul adresinde depo olarak kullandığı işletme için, T.C. Başakşehir Kaymakamlığı İlçe Tarım ve Orman Müdürlüğü'nden almış olduğu işletme kayıt belgesi 04.12.2023 tarih ve TR-34-K-267456 kayıt numaralıdır.

- Bağlı Ortaklık'ın Macun Mah. S.S. Yenimahalle Yapı Marketçileri Sitesi 249. Sk. No:4/40 Yenimahalle/ Ankara adresinde depo olarak kullandığı işletme için, T.C. Yenimahalle Kaymakamlığı İlçe Tarım ve Orman Müdürlüğü'nden almış olduğu işletme kayıt belgesi 04.12.2023 tarih ve TR-06-K-086437 kayıt numaralıdır.

<u>Çalıştırılması Zorunlu Personel</u>

Gıda ve Yem Kanunu çerçevesinde gıda maddeleri ve gıda ile temasta bulunan madde ve malzemeleri üreten işyerleri, üretimin niteliğine göre belirlenen nitelikli personellerden en az bir adet istihdam etmek zorundadır. Bu doğrultuda hazırlanmış olan 2019/48 sayılı Gıda ve Yem İşletmelerinde Çalıştırılması Zorunlu Meslek Mensuplarının Belirlenmesine Dair Tebliğ'in 1 nolu Eki uyarınca gıda ve yem işletmelerinden üretimin nev'ine göre personel çalıştırmak zorunda olan işletmeler ve bu işletmelerde çalışabilecek meslek mensupları listesi yer almaktadır.

Söz konusu liste kapsamında alkolsüz içecek üreten işletmelerin (30 beygir üzeri motor gücü bulunan iş yerleri veya toplam 10 (on) kişiden fazla personel çalıştıran işletmeler) gıda

ALNUS YATIRIM MENKUL DEĞERLER A.Ş.

MEYSU GIDA SAN. VE TIC. A.Ş.

GÜLSAN GIDA SAN. TİC. A.Ş.

T.C. İSTANBUL TİCARET BORSASI 1923 İSTANBUL TİCARET BORSASI 29 Aralık 2025

TERA YATIRIM MENKUL DEĞERLER A.Ş.

Doğrulama Kodu: b9cf0235-4c7f-473b-860c-90d0a23109c5
https://spk.gov.tr/dokuman-dogrulama

mühendisi, ziraat mühendisi (gıda ve süt bölümü), kimya mühendisi, kimyager, gıda teknoloğu, biyolog meslek gruplarından en az bir tane çalışan çalıştırması gerekmektedir.

Çalıştırılması Zorunlu Personel olarak Şirket tarafından istihdam edilen Gıda Mühendisi Şahin KESKİN'in, TMMOB Gıda Mühendisleri Odası tarafından onaylanmış ve 05.08.2026 tarihine kadar geçerli Çalıştırılması Zorunlu Personel Üyelik Belgesi bulunmaktadır.

İşyeri Açma ve Çalışma Ruhsatları

10.08.2005 tarih ve 25902 sayılı Resmî Gazete'de yayımlanan İşyeri Açma ve Çalışma Ruhsatlarına İlişkin Yönetmelik, işyerinde faaliyete başlamadan önce, ofisler, mağazalar, şirket merkezleri ve depolar gibi işyerleri için bir işyeri açma ve çalışma ruhsatı almasını zorunlu kılmaktadır. Usulüne uygun olarak işyeri açma ve çalışma ruhsatı almadan işyeri açılamaz ve işyerinde çalışma gerçekleştirilemez. İşyeri açma ve çalışma ruhsatı alınmadan açılan işyerleri yetkili idareler tarafından kapatılır.

İlgili yönetmelik uyarınca işyeri açma ve çalışma ruhsatı verilebilmesi işyerinin bir takım fiziki şartları taşımasına ve kira sözleşmesi ve itfaiye raporu gibi başvuru sürecinde bazı evrakların ilgili mercie sunulmasına bağlıdır. Belediyelerin yetki alanında bulunan yerlerde işyeri açma ve çalışma ruhsatı ilgi belediyeler tarafından verilir.

Şirket'in ve Meybuz'un sahip olduğu işyeri açma ve çalışma ruhsatları aşağıdaki gibidir:

- Şirket'in Kayseriosb Mah. 16.Cadde No:4 adresinde bulunan fabrika ("Kayseri Melikgazi Fabrikası") için T.C. Kayseri Organize Sanayi Bölge Müdürlüğü tarafından verilen 09.01.2014 tarihli 135/2014 sıra numaralı 2. Sınıf Gayrisıhhi Müesseselere ait İşyeri Açma ve Çalışma Ruhsatı verilmiştir.
- Şirket'in Sultansazı OSB Mahallesi 4. Cadde No:38 İncesu/ Kayseri adresinde bulunan fabrikası için T.C. Kayseri İncesu Organize Sanayi Bölge Müdürlüğü tarafından verilen 26.11.2025 tarih ve 2025/42 numaralı 2. Sınıf Gayrisıhhi Müesseselerc ait İşyeri Açma ve Çalışma Ruhsatı verilmiştir.
- Meybuz'un depo olarak kullandığı Macun Mahallesi S.S. Yenimahalle Yapı Marketçiler Sitesi 249. Sokak No:4/40 Yenimahalle/Ankara adresinde bulunan taşınmaz için 28.11.2019 tarihinde T.C. Yenimahalle Belediye Başkanlığı tarafından verilen 3. Sınıf Gayrisıhhi Müesseselere ait İşyeri Açma ve Çalışma Ruhsatı bulunmaktadır.

Meybuz'un merkez ofisi olarak kullandığı ve Şirket'ten kiralamış olduğu Kayseriosb Mah.16. Cad. No: 4/A Melikgazi/ Kayseri adresinde yer alan taşınmaz, Anbar Mah. Nakliyeciler Sitesi Küme Evleri No:38 Melikgazi/ Kayseri adresinde bulunan kiracı sıfatı ile faaliyetlerini sürdürdüğü Nakliyeciler Şubesi, İkitelli Organize Sanayi Bölgesi Başakşehir Sanayi Sitesi Sosyal Tesis+Çarşı Binası, 1. Bodrum Kat 1-2-3 No'lu Başakşehir/ İstanbul adresinde bulunan kiracı sıfatı ile kullanmış olduğu depoya ilişkin işyeri açma ve çalışma ruhsatı bulunmamaktadır.

Sanayi Sicil Belgesi

24.04.1957 tarihli ve 9593 sayılı Resmî Gazete'de yayımlanan 6948 sayılı Sanayi Sicil Kanunu uyarınca tüm sanayi işletmelerinin ilgili sicile kaydı ve sanayi işletme belgesi alması zorunludur. Sanayi sicil belgesi bulunmaksızın faaliyet gösteren sanayi tesislerine idari para cezası uygulanmaktadır.

Doğrulama Kodu: b9cf0235-4c7f-473b-860c-90d0a23109c5
https://spk.gov.tr/dokuman-dogrulama

Şirket, faaliyet gösterdiği fabrikalara ilişkin olarak tescil yükümlülüğünü aşağıdaki belgeleri alarak yerine getirmiştir.

- Kayseriosb Mah. 16. Cad. No: 4 Melikgazi/ Kayseri adresinde yer alan Kayseri Melikgazi Fabrika'ya ilişkin olarak 26.02.2024 tarih ve 616713 numaralı sanayi sicil belgesi almıştır. Söz konusu belgenin vize dönemi bitiş tarihi 26.02.2026'dır.
- Sultansazı OSB Mahallesi 4. Cadde No:38 İncesu/ Kayseri adresinde bulunan Kayseri İncesu Fabrika'ya ilişkin olarak 09.12.2025 tarih ve 844407 numaralı sanayi sicil belgesi almıştır.

Kapasite Raporu

6948 Sayılı Sanayi Sicil Kanunu, 5174 Sayılı Türkiye Odalar ve Borsalar Birliği ile Odalar ve Borsalar Kanunu, TOBB Muamelat Yönetmeliği'nin 41. maddesi, 560 Sayılı Gıdaların Üretimi ve Tüketimi ve Denetlenmesine Dair KHK ve Yönetmelikleri, İthalat ve İhracat Yönetmelikleri ile birlikte 28.05.1975 tarih 15248 sayılı Resmî Gazete'de yayımlanan 7/9914 sayılı Bakanlar Kurulu Kararı uyarınca herhangi bir sanayi alanında faaliyet gösteren firmalar kapasite raporu düzenlemek zorundadır.

Bu doğrultuda, Şirket'in Kayseri Melikgazi Fabrikası için Kayseri Sanayi Odası tarafından onaylanan ve sona erme tarihi 07.05.2026 olan, 07.05.2024 tarihli ve (01-06) 136 belge numaralı kapasite raporu mevcuttur.

Ayrıca Kayseri İncesu Fabrika için Kayseri Sanayi Odası tarafından onaylanan ve sona erme tarihi 01.12.2027 olan, 03.12.2025 tarihli ve 207639 numaralı kapasite raporu mevcuttur.

Çiğ Sütün Sözleşmeli Usulde Alım Satımı

Ayrıca, Gıda ve Yem Kanunu madde 24'e dayanılarak hazırlanan 16.04.2015 tarihli ve 29328 sayılı Resmi Gazete'de yayımlanan Çiğ Sütün Sözleşmeli Usulde Alım Satımına İlişkin Yönetmelik ile sanayiye arz edilen çiğ sütün alım ve satımının sözleşmeli usulde yapılması, üretici/üretici örgütü ve alıcı arasında uyulması gereken kuralların belirlenmesi, üretim ve pazarlamada sürdürülebilirliğin sağlanması, arz talep dengesinin oluşturulması ve çiğ süt üretiminde izlenebilirliğin sağlanması ile ilgili usul ve esasları belirlenmektedir.

Çiğ sütü ilgili yönetmelik çerçevesinde almayan alıcılar için yukarıda belirtilmiş olan Gıda ve Yem Kanunu 40. maddesinde yer alan yaptırımlar söz konusu olacaktır. Şirket, çiğ sütün alım satımına ilişkin akdetmiş olduğu sözleşmelerde söz konusu mevzuat hükümlerine uygun davranmaktadır.

Çevreye İlişkin İzin, Ruhsatlar ve Mevzuatsal Uyum

Türkiye'de çevreyle ilgili konular hakkındaki temel düzenlemeler 2872 sayılı Çevre Kanunu ("Çevre Kanunu") ve Çevre Kanunu kapsamında yayımlanan 29.07.2022 tarihli ve 31907 sayılı Resmî Gazete'de yayımlanan Çevre Etkisi Değerlendirmesi Yönetmeliği ("ÇED Yönetmeliği") ile Çevre İzin ve Lisans Yönetmeliği gibi bir dizi yönetmelikten oluşmaktadır. Çevre Kanunu, çevrenin korunmasına ilişkin şartların genel çerçevesini ve bu şartlara uyulmamasının sonuçlarını düzenlemektedir. ÇED Yönetmeliği ise, çevresel etki değerlendirme çalışmalarının türlerini (ÇED raporu veya proje açıklama raporu) ve içeriklerini (bir ÇED sürecinde uygulanan idari ve teknik ilke ve prosedürler) düzenlemektedir.

Doğrulama Kodu: b9cf0235-4c7f-473b-860c-90d0a23109c5
https://spk.gov.tr/dokuman-dogrulama

Şirket ve Bağlı Ortaklık faaliyetlerini Çevre Kanunu ve ikincil mevzuatı kapsamındaki diğer yükümlülüklerine uygun olarak yürütmelidir. Zira, çevre mevzuatına ilişkin yükümlülüklerin ihlali Şirket ve Bağlı Ortaklık'ın faaliyetlerinin geçici veya kalıcı olarak durdurulmasına ve/veya idari para cezası verilmesine neden olabilmektir. Şirket, faaliyetlerinin çevre mevzuatına uygun olarak yürütmektedir. Bağlı Ortaklık, üretim faaliyetlerinde bulunmadığından dolayı, çevreye ilişkin izin ve ruhsatlardan muaftır.

ÇED Raporu

Çevresel etki değerlendirmesine ilişkin usul ve esaslar, 29.07.2022 tarih ve 31907 sayılı Resmî Gazete'de yayımlanan Çevresel Etki Değerlendirmesi Yönetmeliği ("ÇED Yönetmeliği") ile düzenlenmektedir.

Şirket'in Kayseri Melikgazi Fabrikası'nda gerçekleştirdiği faaliyetler, ÇED Yönetmeliği'nin Ek 2 listesinde yer almaktadır. Kayseri Melikgazi Fabrikası'nda gerçekleştirilen faaliyetlerin çevresel etkileri ön inceleme ve değerlendirmeye tabi tutulmuş ve Kayseri Valiliği Çevre, Şehircilik ve İklim Değişikliği İl Müdürlüğü tarafından 28.07.2022 tarih ve 27332451-220-02 E-2022330 sayılı ÇED Gerekli Değildir kararı verilmiştir.

Şirket'in İncesu OSB'de yer alan fabrikada gerçekleştirdiği faaliyetlerine ilişkin; Kayseri Valiliği Çevre, Şehircilik ve İklim Değişikliği İl Müdürlüğü'nden 13.09.2024 tarih ve 27332451-220-02 E-2024369 sayılı ÇED Gerekli Değildir Kararı bulunmaktadır.

Çevre İzni

10.09.2014 tarih ve 29115 sayılı Resmî Gazete'de yayımlanan Çevre İzin ve Lisans Yönetmeliği'nde; faaliyetler ve tesisler, çevre kirletici etkileri dikkate alınarak sınıflandırılmış ve çevre izni ve lisansı alma sürecinde uyulması gerekli usul ve esasları düzenlenmiştir. Yönetmelikte çevre izni; Çevre Kanunu uyarınca alınması gereken hava emisyonu, çevresel gürültü, atıksu deşarjı ve derin deniz deşarjı konularından en az birini içeren izin olarak tanımlanmıştır.

Çevre İzin ve Lisans Yönetmeliği'nin Ek 1 ve Ek 2 isimli listelerinde yer alan tesislerin faaliyette bulunabilmeleri için, öncelikle geçici faaliyet belgesi almaları gerekmektedir. Geçici faaliyet belgesi alan işletmeler, belge tarihinden itibaren 1 yıl içerisinde çevre izin belgesi veya çevre izin ve lisans belgesi almak zorundadır. Ayrıca, işletmelere verilen çevre izin ve lisans belgeleri 5 yıl süre ile geçerlidir.

- Üretim kapasitesi 50 m^3/yıl (yılda 50.000 litre) ve daha fazla olan alkolsüz içecek üreten,
- Hammadde kapasitesi 10.000 litre/gün ve daha fazla ve 100.000 litre/günden az olan süt ürünleri üreten,
- Toplam yakma sistemi ısıl gücü 1 MW ve daha fazla ve 100 MW'dan daha az olan ve yakıt olarak katı, sıvı yakıt ve biyokütlenin kullanıldığı,
- Toplam yakma sistemi ısıl gücü 2 MW ve daha fazla ve 100 MW'dan daha az olan ve yakıt olarak gaz yakıtın ve/veya birden fazla yakıtın kullanıldığı

tesislerin Çevre İzin ve Lisans Yönetmeliği'nin Ek 2 listesinde belirtilen tesislerden olması nedeniyle, Şirket'in Kayseri Melikgazi Fabrikası için Çevre İzin Belgesi alınması zorunludur.

Bu kapsamda Şirket'in Kayseri Melikgazi Fabrikası'na ilişkin olarak T.C. Kayseri Valiliği Çevre, Şehircilik ve İklim Değişikliği İl Müdürlüğü'nden alınmış çevre izin konusu hava

Doğrulama Kodu: b9cf0235-4c7f-473b-860c-90d0a23109c5
https://spk.gov.tr/dokuman-dogrulama

emisyonu, başlangıç tarihi 22.08.2023 ve bitiş tarihi 22.08.2028 olan 222760672.0.1 numaralı Çevre İzin Belgesi bulunmaktadır.

Bu aşamada Şirket'in Kayseri İncesu Fabrika için geçici faaliyet belgesi alması yeterlidir. Şirket'in Kayseri İncesu Fabrika'ya ilişkin olarak T.C. Kayseri Valiliği Çevre, Şehircilik ve İklim Değişikliği İl Müdürlüğü'nden alınmış çevre izin konusu hava emisyonu, başlangıç tarihi 26.11.2025 ve bitiş tarihi 26.11.2026 olan 3524234046.1.1 numaralı Geçici Faaliyet Belgesi bulunmaktadır.

Çevre Yönetimi Hizmeti

Çevre Yönetimi Hizmetleri Hakkında Yönetmelik uyarınca; Çevre İzin ve Lisans Yönetmeliği'nin Ek 2 listesinde belirtilen tesisler için aşağıdaki üç alternatiften birinin yapılması zorunludur.

- Çevre yönetimi hizmeti yeterlilik belgesi bulunan çevre mühendisi veya yetkilendirilmiş en az bir kişinin sürekli istihdam edilmesi,
- Çevre, Şehircilik ve İklim Değişikliği Bakanlığı'ndan yeterlilik belgesi alarak çevre yönetim birimi kurulması,
- Çevre danışmanlık firmalarından çevre yönetimi hizmeti alınması.

Şirket bu doğrultuda Yılmaz Çevre Teknolojileri ve Danışmanlık Hizmetleri Mühendislik Müşavirlik İnş. San. Tic. Ltd. Şti. ile 01.01.2025 tarihinde Çevre Danışmanlık Sözleşmesi imzalamış olup ilgili sözleşme 31.12.2025 tarihine kadar yürürlükte kalacaktır.

Sanayi Kaynaklı Hava Kirliliği Kontrolü

Sanayi Kaynaklı Hava Kirliliği Kontrolü Yönetmeliği ("SKHKY") uyarınca sanayi ve enerji üretim tesislerinin faaliyeti sonucu atmosfere yayılan is, duman, toz, gaz, buhar ve aerosol halindeki emisyonları kontrol altına alarak hava kirlenmesi sebebiyle çevrede ortaya çıkan umuma ve komşuluk ilişkilerine önemli zararlar veren olumsuz etkileri gidermeye ve söz konusu etkilerin ortaya çıkmasını engellemeye ilişkin usul ve esasların belirlenmesi amaçlanmıştır.

Bu kapsamda Şirket'in Kayseri Melikgazi Fabrikası'na ilişkin 02.06.2025 tarih ve T-2025-0122-E numaralı Alta Laboratuvar Ölçüm ve Analiz Sanayi Ticaret Ltd. Şti. tarafından hazırlanan "Emisyon Ölçüm Raporu" bulunmaktadır.

Ayrıca, Şirket'in Kayseri Melikgazi Fabrikası'na ilişkin Alta Laboratuvar Ölçüm ve Analiz Sanayi Ticaret Ltd. Şti. tarafından hazırlanan; (i) 15.06.2021 tarih ve T-2021-0190-TZ numaralı "Kişisel ve Ortam Toz Ölçüm Raporu" (ii) 06.01.2023 tarihli ve T-2023-0001-G numaralı "Gaz Ölçüm Raporu" (iii) 06.01.2023 tarih ve T-2023-0001-A numaralı "Aydınlatma Ölçüm Raporu" bulunmaktadır.

Atık Yönetimi

Atık Yönetimi Yönetmeliği'nin ilgili hükümleri doğrultusunda, faaliyetleri sonucunda atık oluşumuna sebep olan gerçek veya tüzel kişiler, kurumlar, kuruluşlar ve işletmeler; ayrıca atığın bileşiminde veya yapısında değişiklik yaratacak ön işlemleri, karıştırmaları veya diğer işlemleri gerçekleştiren kişiler "atık üreticisi" olarak kabul edilir. Öte yandan, atık üreticileri veya atığı zilyetliğinde veya mülkiyetinde bulunduran kişiler ise "atık sahibi" olarak anılır. Atık üreticileri ve atık sahiplerinin sorumluluğunun belirlenmesinde, Atık Yönetimi Yönetmeliği'nin yanı sıra ilgili atık türlerine göre Tıbbi Atıkların Kontrolü Yönetmeliği ve Ambalaj Atıklarının Kontrolü Yönetmeliği de göz önünde bulundurulmalıdır.

Doğrulama Kodu: b9cf0235-4c7f-473b-860c-90d0a23109c5
https://spk.gov.tr/dokuman-dogrulama

Şirket, Atık Yönetimi Yönetmeliği'nin 4. maddesi çerçevesinde Şirket'in Kayseri Melikgazi Fabrikası'nda gerçekleşen faaliyetleri kapsamında atık üreticisi konumundadır.

Atık Yönetimi Yönetmeliği'nin 9. maddesi kapsamında, atık üreticileri aşağıda belirtilen görevleri yerine getirmekle yükümlüdür;

(i) Mümkün olduğunca atık üretimini azaltıcı önlemler alma, (ii) Atıklarını ayrı toplama ve geçici depolama yöntemleriyle yönetme, (iii) Ürettikleri atıkların önlenmesi ve azaltılmasını hedefleyen atık yönetim planını ilgili il müdürlüğüne sunma ve onay alma, (iv) Ürettikleri atıklar için Çevre Bakanlığı tarafından belirlenen kurallara uygun kayıt tutma, ambalajlama ve etiketleme yapma, (v) Atıkların toplanması, taşınması ve geçici depolanmasından sorumlu çalışanların eğitimini sağlama, ayrıca sağlık ve güvenlik önlemleri alımı, (vi) Her yıl Ocak ayından itibaren Mart ayının sonuna kadar, Çevre Bakanlığı tarafından hazırlanan çevrimiçi uygulamaları kullanarak bir önceki yıla ait bilgileri içeren Atık Beyan Formunu doldurma, onaylatma ve çıktısını alma; ayrıca beş yıl boyunca bir kopyasını saklama, (vii) Atığın niteliğini belirleme, toplama, taşıma ve işleme masraflarını karşılama, (viii) Hazırladıkları Atık Yönetim Planı için ilgili il müdürlüğünden onay alma.

Diğer taraftan, Çevre Bakanlığı'nın 06.01.2023 tarihli E51475790-145.01-5366825 sayılı yazısında Atık Yönetim Planı'nı sadece Çevre İzin ve Lisans Yönetmeliği'nin Ek-1 listesine giren işletmeler tarafından il müdürlüğü onayına sunulacağı, diğer atık üreticilerinin Atık Yönetim Planları'nı denetim esnasında hazır bulundurmalarının yeterli olduğu belirtilmiştir.

Bu doğrultuda, Çevre İzin ve Lisans Yönetmeliği'nin Ek-2 listesinde yer alan Kayseri Melikgazi Fabrika için hazırlanan Atık Yönetim Planı tesiste hazır bulundurulmaktadır.

Atık Yönetimi Yönetmeliği uyarınca atıkları geçici depolamak istisnai durumlar haricinde izne tabi kılınmış olup; ayda 1.000 kilogram veya daha fazla tehlikeli atık üreten atık üreticileri tehlikeli atıklarını geçici depoladığı alanlar, konteynerlar için ilgili Çevre ve Şehircilik İl Müdürlüğünden geçici depolama izni almak zorundadır. Kayseri Melikgazi Fabrika için tehlikeli atık yükü aylık 1.000 kilogramın altında olup, ilgili yönetmelik uyarınca bu tesis geçici depolama izninden muaftır.

Ayrıca, tehlikeli atıkların toplanması, taşınması, ara depolanması, geri kazanımı gibi faaliyetler nedeniyle oluşacak kazalar dolayısıyla üçüncü şahısların uğrayacağı zararlara karşı "Tehlikeli Maddeler ve Tehlikeli Atık Zorunlu Mali Sorumluluk Sigortası" yaptırılması zorunludur. Bu doğrultuda Şirket, Kayseri Melikgazi Fabrikası için bahsi geçen sigortayı yaptırmıştır.

<u>Bitkisel Atık Yağların Yönetimi</u>

Şirket, 6 Haziran 2015 tarih ve 29378 sayılı Resmî Gazete'de yayımlanmış Bitkisel Atık Yağların Kontrolü Yönetmeliği'ne tabi olarak, bitkisel atık yağ üreticisi olarak faaliyet göstermektedir. Bu çerçevede, Şirket'in yerine getirmesi gereken yükümlülüklere aşağıda yer verilmiştir.

(i) Bitkisel atık yağları diğer atık maddeler ve çöplerden ayrıştırarak toplama işlemi gerçekleştirmek, (ii) Faaliyetleri sonucunda elde edilen bitkisel atık yağları; sızdırmaz, iç ve dış yüzeyi korozyona dayanıklı toplama kapları kullanarak biriktirmek, (iii) Üretilen bitkisel atık yağları lisanslı taşıma şirketleri aracılığıyla işleme tesislerine yönlendirmek, (iv) Bitkisel atık yağ taşıma işlemlerinde ulusal atık taşıma formunu kullanmak, (v) Bu yağların toplanması için çevre lisansına sahip geri dönüşüm tesisleri veya bitkisel atık yağ ara depolama tesisleri ile yıllık sözleşme yapmak, (vi) Yıllık olarak Ocak ayının başından itibaren

Doğrulama Kodu: b9cf0235-4c7f-473b-860c-90d0a23109c5
https://spk.gov.tr/dokuman-dogrulama

en geç Mart ayının sonuna kadar, Çevre Bakanlığı tarafından hazırlanan çevrimiçi platformları kullanarak atık beyan formunu doldurmak, onaylamak, çıktısını almak ve beş yıl süreyle bir kopyasını saklamak.

Şirket, ilgili mevzuat kapsamındaki yükümlülüklerine uygun davranarak Kayseri Melikgazi Fabrikası yemekhanesinde oluşan bitkisel atık yağların toplanması için, 08.12.2023 tarihinde Kolza Biodizel Yakıt Sanayi ve Ticaret A.Ş. ("Kolza") ile bitkisel atık yağ alım sözleşmesi imzalamıştır. Söz konusu sözleşmenin yürürlük süresi 3 yıl olup, ilgili sözleşme kapsamında Şirket, kullanılmış bitkisel atık yağları Kolza'ya verecek ve Kolza çevre ve insan sağlığına zarar oluşturmayacak şekilde atık yönetimini sağlayacaktır.

Tıbbi Atıkların Yönetimi

Şirket 25.01.2017 tarihli ve 29959 sayılı Resmî Gazete'de yayımlanan Tıbbi Atıkların Kontrolü Yönetmeliği kapsamında faaliyetleri sonucunda tıbbi atık oluşumuna neden olduğu için söz konusu yönetmelikteki yükümlülüklerini yerine getirmek zorundadır. Bu yükümlülüğüne uygun olarak Şirket, Kayseri Melikgazi Fabrikası'nda oluşan tıbbi atıkların toplanması, taşınması ve bertarafı amacıyla Turanlar Çevre Teknolojileri Mühendislik İnşaat Taahhüt ve Ticaret Ltd. Şti. ile 25.09.2023 tarihinde tıbbi atık sözleşmesi akdedilmiş olup, söz konusu sözleşme 31.12.2025 tarihine kadar yürürlükte kalacaktır.

Sıfır Atık Yönetimi

12.07.2019 tarihli ve 30829 sayılı Resmî Gazete'de yayımlanan Sıfır Atık Yönetmeliği ("Sıfır Atık Yönetmeliği") hem zorunlu sıfır atık sistemi kurma yükümlülüğü olan işletmeleri hem de gönüllü olarak sıfır atık sistemi kurmayı amaçlayan işletmeleri düzenlemektedir. Sıfır Atık Yönetmeliği uyarınca, OSB'lerde yer alan işletmelerin sıfır atık sistemine geçmesi gerekmektedir.

Sıfır Atık Yönetmeliği hükümlerine aykırı davrananlar, ilgili aykırı fiilin niteliğine göre Çevre Kanunu, Büyükşehir Belediyesi Kanunu, Belediye Kanunu, Kabahatler Kanunu veya diğer ilgili mevzuat kapsamında belirlenen idari yaptırımlara tabi tutulur.

Şirket'in Kayseri Melikgazi Fabrikası, OSB'de yer almaktadır. Bu nedenle sıfır atık sisteminin uygulanması zorunludur. Bu yükümlülüğe uygun olarak sıfır atık sistemini uygulayan Kayseri Melikgazi Fabrikası; T.C. Kayseri Valiliği Çevre, Şehircilik ve İklim Değişikliği İl Müdürlüğü tarafından düzenlenen 22.10.2025 tarih ve TS/38/B3/16/293 sayılı 22.10.2030 tarihine kadar geçerli olan Sıfır Atık Belgesi mevcuttur.

Su Kirliliği Kontrolü ve Atıksu Deşarjı

31.12.2004 tarihli 25687 sayılı Resmî Gazete'de yayımlanan Su Kirliliği Kontrolü Yönetmeliği'nin "Atıksu Bağlantı İzni ve Belgesi" başlıklı 44. maddesi uyarınca, bir şehir ve/veya sanayi bölgesinde parsellerin, kurum, kuruluş ve işletmelerin atıksularını atıksu altyapı tesislerine bağlayabilmeleri, atıksu altyapı tesisleri yönetimince verilecek olan atıksu bağlantı iznine tabidir. Atıksu bağlantı izni, evsel atıksuların yazılı bir belge karşılığında; endüstriyel ve karışık atıksuların ise düzenlenecek bağlantı kalite kontrol izin belgesindeki koşulları sağlaması halinde, atıksu altyapı tesisleri yönetimi tarafından verilen izindir.

Şirket'in, Kayseri Melikgazi Fabrikası için 26.11.2024 tarihinde almış olduğu Atıksu Bağlantı İzin Belgesi 26.11.2027 tarihine kadar geçerlidir.

BEKRA Bildirimi

Doğrulama Kodu: b9cf0235-4c7f-473b-860c-90d0a23109c5
https://spk.gov.tr/dokuman-dogrulama

Büyük Endüstriyel Kazaların Önlenmesi ve Etkilerinin Azaltılması ("BEKRA") Hakkında Yönetmelik ekinde bulunan kimyasal maddeleri barındıran kurumların, bulundurmuş olduğu maddeleri ve bu maddelerin miktarlarını T.C. Çevre, Şehircilik ve İklim Değişikliği Bakanlığı'na bildirmeleri gerekmektedir. İşletmecilerin BEKRA Bildirim Sistemi üzerinden tehlikeli maddelerinin bildirimini yapmasının ardından, sistem otomatik olarak kuruluşun kapsamını belirlemektedir. İşbu belirleme neticesinde işletmelerin her biri üst seviyeli kuruluş, alt seviyeli kuruluş ve kapsam dışı olarak sınıflandırılmaktadır ve bu sınıflandırmaya göre ilgili işletmenin yükümlülükleri belirlenmektedir.

Şirket, 22.11.2018 tarihinde BEKRA bildiriminde bulunmuş olup, kapsam dışı olarak tespit edilmiştir.

Kişisel Verilerin Korunması Mevzuatı

6698 sayılı Kişisel Verilerin Korunması Kanunu ("KVKK"), 07 Nisan 2016 tarihli ve 29677 sayılı Resmî Gazete'de yayımlanmıştır. Bu kanun, kişisel verilerin işlenmesi süreçlerinde özel hayatın gizliliği başta olmak üzere kişilerin temel hak ve özgürlüklerini koruma amacını taşıyan ve kişisel verileri işleyen hem gerçek kişiler hem de tüzel kişilerin yükümlülüklerini düzenlemek üzere hayata geçirilmiştir. KVKK, 07 Nisan 2016 tarihinde yürürlüğe girmiştir.

KVKK, Avrupa Birliği Veri Koruma Direktifi 95/46/EC'ye uygun olarak geliştirilmiş bir düzenlemeyi temsil eder. Bu kanun, kişisel verilerin hukuka aykırı şekilde toplanması, işlenmesi, silinmesi, anonimleştirilmesi ve transfer edilmesi durumlarına ilişkin idari yaptırımlar içermektedir. KVKK kapsamında, ilgili kişilerin açık rızası olmadan, KVKK'da belirtilen istisnalar haricinde kişisel veriler işlenemez ve transfer edilemez. Veri işlemenin gerektirdiği sebepler ortadan kalktığında, kişisel veriler, re'sen veya ilgili kişinin talebi üzerine veri sorumlusu tarafından silinir, yok edilir veya anonim hale getirilir. Veri sorumluları ve veri işleyen gerçek veya tüzel kişiler, kişisel verilerin toplanması aşamasında aydınlatma yükümlülüğüne sahiptirler.

Ayrıca, yıllık çalışan sayısının 50'den çok veya yıllık mali bilanço toplamı 100.000.000 (yüz milyon) TL'den çok olan gerçek ve tüzel kişilerin VERBİS'e kaydolma yükümlülüğü bulunmaktadır.

Şirket ve Bağlı Ortaklık, işbu İzahname tarihi itibarıyla VERBİS'e kayıtlıdır. Şirket ve Bağlı Ortaklık tarafından işlenen verilerin konusu kimlik, iletişim, lokasyon, özlük, hukuki işlem, müşteri işlem, fiziksel mekân güvenliği, işlem güvenliği, finans, mesleki deneyim, görsel ve işitsel kayıtlar ve diğer bilgilerin (araç bilgisi, aile yakını bilgisi vb.) yanı sıra özel nitelikli kişisel veri kategorisinden; sağlık bilgileri, ceza mahkumiyeti ve güvenlik tedbirleri ve biyometrik veri kategorilerindedir.

Şirket, kişisel verilerin korunması mevzuatına uygun olarak faaliyetlerini gerçekleştirmektedir.

Lisanssız GES İzinleri

30.03.2013 tarihli ve 28603 sayılı Resmi Gazete'de yayımlanan 6446 sayılı Elektrik Piyasası Kanunu ve 12.05.2019 tarihli ve 30772 sayılı Resmi Gazete'de yayımlanan Elektrik Piyasasında Lisanssız Elektrik Üretim Yönetmeliği uyarınca, belediyeler ve bunların bağlı kuruluşları ile sanayi tesisleri ve tarımsal sulama amaçlı tesisler tarafından bağlantı anlaşmasındaki sözleşme gücünün iki katı ile sınırlı olmak kaydıyla, yenilenebilir enerji kaynaklarına dayalı üretim tesisleri ön lisans ve lisans alma ile şirket kurma yükümlülüklerinden muaftır.

Doğrulama Kodu: b9cf0235-4c7f-473b-860c-90d0a23109c5
https://spk.gov.tr/dokuman-dogrulama

Buna göre tesisin kurulacağı bölgede yetkili elektrik dağıtım şirketine yapılacak başvuru sonucunda olumlu bağlantı görüşü verilmesi ve çağrı mektubu düzenlenmesi halinde lisanssız elektrik üretim faaliyet gerçekleştirilebilir. Lisanssız faaliyet, güneş enerjisi santralleri bakımından çatı, cephe ve arazi uygulaması şeklinde yürütülür. İlgili tesisin Enerji ve Tabi Kaynaklar Bakanlığı tarafından kabul tutanağının hazırlanması üzerine, lisanssız elektrik üretim faaliyeti yürütülebilir.

a) Şirketin GES yatırımları

Şirketin 3 adet lisanssız GES yatırımı bulunmakta olup, ilk olarak Kayseri Melikgazi Fabrikaya çatı tipi GES kurulmuştur. Ardından MEYSU1 ve MEYSU2 projeleri olmak üzere iki adet arazi tipi GES kurulmuştur.

i) Çatı Tipi GES

Şirket maliki olduğu Anbar Mahallesi Melikgazi/Kayseri'de bulunan 4555 ada 1 parsel numaralı bölge içinde bulunan taşınmazın çatısına kurduğu 1500 kWe gücündeki güneş enerjisi üretim tesisi için bağlantı görüşü talebinde bulunmuş ve Kayseri Organize Sanayi Bölgesi Müdürlüğü tarafından düzenlenen 16.03.2022 tarihli ve 03-30 sayılı görüş yazısı alınmıştır. Şirket'in kullanıcı ve Kayseri Organize Sanayi Bölge Müdürlüğü'nün dağıtıcı olduğu 18380205 sayılı Lisanssız Elektrik Üreticileri İçin Dağıtım Sistemine Bağlantı Anlaşması, 17.11.2022 tarihinde akdedilmiştir.

ii) Arazi Tipi GES'ler

Şirket kiralamış olduğu Büyükbürüngüz Köyü, Anda (KötüGüney) Mevkii Melikgazi/Kayseri adresinde bulunan 133 ada ve 5 parsel numaralı taşınmaz üzerinde güneş enerjisi santrali ("GES") kurmak amacıyla lisanssız elektrik üretimi başvurusu yapmıştır. Aşağıdaki tabloda arazi tipi GES projeleri için Kayseri Civarı Elektrik Türk A.Ş. tarafından düzenlenen çağrı mektupları ve bağlantı anlaşmaları hakkında bilgi yer almaktadır;

PROJE ADI	ÇAĞRI MEKTUBUNUN TARİH VE SAYISI	BAĞLANTI ANLAŞMASININ TARİH VE SAYISI	BAĞLANTI ANLAŞMASI UYARINCA		ONAYLI PROJE UYARINCA KURULU GÜÇ
			TÜKETİM İÇİN ANLAŞMA GÜCÜ	ÜRETİM İÇİN ANLAŞMA GÜCÜ	
MEYSU1	24.11.2023 ve E.18571	26.02.2024	1.920 kWe	2.340,0 kWe	3.046,16 kWp
MEYSU2	24.11.2023 ve E.18570	26.02.2024	2.880 kWe	1.916,2 kWe	2.503,28 kWp

Şirket, Büyükbürüngüz arazi tipi GES yatırımını 2024 yılı Aralık ayında tamamlamıştır. Gerekli ruhsat ve izinler 2025 yılı Şubat ayı içerisinde tamamlanmıştır. Arazi GES'lerin şebekeye verdiği elektrik enerjisi ile Şirket'in tükettiği elektrik enerjisinin mahsup edilmesi işlemine 2025 yılı Mart ayı içerisinde başlanmıştır.

b) Şirketin GES Yatırımlarının Getirisi

2025 yılının Mart ayından itibaren MEYSU1, MEYSU 2 ve Çatı GES'te üretilen elektrik miktarları, Şirketin tükettiği elektrik miktarı, ihtiyaç fazlası olması nedeniyle şebekeye satılan elektrik miktarı ve GES yatırımlarının getirisi (TL) aşağıdaki tabloda yer almaktadır. GES yatırımlarının getirisi, üretilen toplam KW miktarı ile birim elektrik fiyatının çarpılması suretiyle hesaplanmıştır.

Doğrulama Kodu: b9cf0235-4c7f-473b-860c-90d0a23109c5
https://spk.gov.tr/dokuman-dogrulama

2025 ELEKTRİK ÜRETİMİ YAPILAN AY	MEYSU 1 KW	MEYSU 2 KW	ÇATI KW	ÜRETİLEN KW	TÜKETİLEN KW	SATILAN KW	GES YATIRIMLARININ GETİRİSİ (TL)
Mart	367.602	453.312	184.486	1.005.400	866.258	139.142	2.862.393
Nisan	341.922	415.767	226.532	984.221	783.139	201.082	2.907.201
Mayıs	407.116	508.145	279.901	1.195.162	927.028	268.134	3.549.918
Haziran	455.804	567.551	308.216	1.331.571	778.489	553.082	3.955.083
Temmuz	488.626	603.589	311.512	1.403.727	1.050.964	352.763	4.169.403
Ağustos	493.300	609.162	294.225	1.396.687	1.107.221	289.466	4.148.493
Eylül	500.368	383.848	217.621	1.101.837	1.003.775	98.062	3.272.718
Ekim	421.270	344.545	169.728	935.543	918.472	17.071	2.778.785
TOPLAM	**3.476.008**	**3.885.919**	**1.992.221**	**9.354.148**	**7.435.346**	**1.918.802**	**27.643.994**

Yukarıdaki tabloda görüldüğü üzere 2025 yılı Mart ayından itibaren toplam 9.354.148 KW elektrik üretimi yapılmıştır. Şirketin üretim için kullandığı toplam elektrik 7.435.346 KW'dır. İhtiyaç fazlası olması nedeniyle şebekeye satılan elektrik miktarı 1.918.802 KW'dır. Şebekeye satılan elektrik tutarı Mart ayından itibaren KDV Dahil 6.814.622 TL olmuştur. 2025 yılının Mart ayından itibaren GES yatırımlarının Şirkete getirisi 27.643.994 TL'dir.

İhracatçı Birliğine Üyelik

03.07.2009 tarihli ve 27277 sayılı Resmî Gazete'de yayımlanan 5910 sayılı Türkiye İhracatçılar Meclisi ile İhracatçı Birliklerinin Kuruluş ve Görevleri Hakkında Kanun uyarınca, ihracat yapacak olanların ilgili ihracatçı birliğine üye olmaları zorunludur.

Şirket'in Akdeniz Yaş Meyve Sebze İhracatçıları Birliği'ne 19.02.2014 tarihi itibarıyla üyeliği bulunmaktadır.

Ayrıca, Meybuz Akdeniz Yaş Meyve Sebze İhracatçıları Birliği'ne 16.07.2004 tarihinde üye olmuştur.

Meybuz 2023 yılında yaptığı ihracat ile Akdeniz Yaş Meyve Sebze İhracatçıları Birliği üyesi ilk 100 ihracatçıdan biridir.

Onaylanmış Kişi Statü Belgesi

Onaylanmış kişi statüsü gümrük yükümlülüklerini yerine getiren, ticari kayıtlarını genel kabul görmüş muhasebe ilkelerine uygun olarak tutan, mali yeterliliği bulunan, belli sayıda kişi istihdam eden ve belli bir dış ticaret performansına sahip firmalara, adlarına düzenlenen Onaylanmış Kişi Statüsü belgesi ile gümrük işlemlerinde birtakım kolaylıklar sağlanmaktadır. Onaylanmış Kişi Statüsü belgesi ise 04.11.1999 tarihli ve 23886 sayılı Resmî Gazete'de yayımlanan 4458 sayılı Gümrük Kanunu'nun 71'inci ve 73'üncü maddelerine istinaden ve ayrıca Gümrük Yönetmeliği'nin 23'üncü ve 24'üncü maddelerinde belirlenen genel ve özel koşulları taşıyan kişilere Onaylanmış Kişi Statüsü'nün sağladığı hak ve uygulamalardan yararlandırılmak üzere düzenlenmiştir. Belgenin geçerlilik süresi iki yıl olup, süre sonunda belgenin yenilenmesi gerekmektedir.

Bu doğrultuda, Bağlı Ortaklık'ın yukarıda bahsedilen haklardan yararlanmasını sağlayan T.C. Ticaret Bakanlığı Gümrük ve Dış Ticaret Bölge Müdürlüğü'nden alınmış olan 28.02.2025 tarihli ve 25/06/OKS/0057 sayılı Onaylanmış Kişi Statüsü belgesi bulunmaktadır. Bu belge 28.02.2027 tarihine kadar geçerlidir.

Doğrulama Kodu: b9cf0235-4c7f-473b-860c-90d0a23109c5
https://spk.gov.tr/dokuman-dogrulama

Dahilde İşleme İzin Belgesi

Dahilde İşleme Rejimi Tebliği (2006/12) kapsamında, ithalat ve ihracat gerçekleştirilen şirketlere gümrük vergileri muafiyeti sağlayan dahilde işleme rejimi kapsamında belge düzenlenmektedir. Dahilde işleme rejimi, serbest dolaşımda olmayan eşyanın, Türkiye Gümrük Bölgesi içerisinde işleme faaliyetine tabi tutulmak üzere geçici ithal edilmesi ve işleme faaliyeti sonrasında elde edilen işlem görmüş ürünün yeniden ihraç edilmesi esasına dayanan ekonomik bir gümrük rejimi olarak düzenlenmektedir.

Dahilde işleme belgesinin veya dahilde işleme izninin süresi sektörüne göre 12 (on iki) aya kadar tespit edilebilir. Üretim süreci bu süreyi aşacak projelerde belge süresi, proje süresi kadar verilebilmektedir. İlgili tebliğin hükümlerinin ihlali halinde, belge/izin kapsamında yapılan ithalata ilişkin varsa alınmayan ithalat vergileri ile 4458 sayılı Gümrük Kanunu kapsamında para cezası kesilir.

Şirket'in T.C. Ticaret Bakanlığı tarafından tanzim edilen 13.02.2025 tarihli ve 2025/D1-00849 belge numaralı süre uzatım haklarına sahip 01.03.2026 tarihine kadar geçerli Dahilde İşleme İzin Belgesi mevcuttur.

Yerli Malı Belgesi

4734 sayılı Kamu İhale Kanunu kapsamında Bilim, Sanayi ve Teknoloji Bakanlığı tarafından hazırlanarak 13.09.2014 tarihli ve 29118 sayılı Resmî Gazete'de yayımlanan Yerli Malı Tebliği'ne (SGM 2014/35) istinaden ve Türkiye Odalar ve Borsalar Birliği tarafından hazırlanan "Yerli Malı Belgesinin Düzenlenmesi Uygulama Esaslarına" göre Kayseri Sanayi Odası tarafından Şirket'e verilen yerli malı belgelerine işbu İzahname'nin 7.1.1.1. numaralı maddesinin (ı) başlığında yer verilmiştir.

Karayolu Taşıma Mevzuatı

08.01.2018 tarihli ve 30295 sayılı Resmî Gazete'de yayımlanan Karayolu Taşıma Yönetmeliği, temel olarak karayolu taşımacılık faaliyetlerini düzenlemek, taşımacılık faaliyetlerinde düzeni ve güvenliği sağlamak, taşıma işleriyle uğraşan gerçek ve tüzel kişilere ilişkin pazara giriş, mali yeterlilik gibi hususları düzenlemek amacıyla hazırlanmıştır. İlgili yönetmelik kapsamına giren taşımacılık, acentelik, taşıma işleri komisyonculuğu, taşıma işleri organizatörlüğü, nakliyat ambarı işletmeciliği, kargo işletmeciliği, lojistik işletmeciliği, dağıtım işletmeciliği, terminal işletmeciliği ve benzeri faaliyetlerde bulunacak gerçek ve tüzel kişilerin yürütecekleri faaliyetlere uygun olan yetki belgesini/belgelerini T.C. Ulaştırma ve Altyapı Bakanlığı'ndan almaları zorunludur.

Bu kapsamda Şirket'in 28.12.2023 tarihinde T.C. Ulaştırma ve Altyapı Bakanlığı'ndan almış olduğu K2 yetki belgesi mevcut olup, söz konusu belge 31.07.2029 tarihine kadar geçerlidir. Bağlı Ortaklık'ın da bu yükümlülüğüne uygun olarak 12.12.2024 tarihinde T.C. Ulaştırma ve Altyapı Bakanlığı'ndan almış olduğu K2 yetki belgesi mevcut olup, söz konusu belge 12.06.2030 tarihine kadar geçerlidir.

İş Sağlığı ve İş Güvenliği

30.06.2012 tarih ve 28339 sayılı Resmî Gazete'de yayımlanan 6361 sayılı İş Sağlığı ve Güvenliği Kanunu ("İş Sağlığı ve Güvenliği Kanunu") ile amaçlanan; işyerlerinde iş sağlığı ve güvenliğinin sağlanması ve mevcut sağlık ve güvenlik şartlarının iyileştirilmesi için işveren ve çalışanların görev, yetki, sorumluluk, hak ve yükümlülüklerini düzenlemektir.

Doğrulama Kodu: b9cf0235-4c7f-473b-860c-90d0a23109c5
https://spk.gov.tr/dokuman-dogrulama

İş kollarının hangi tehlike kategorisinde sınıflandırıldığı 26.12.2012 tarih ve 28509 sayılı Resmî Gazete'de yayımlanan İş Sağlığı ve Güvenliğine İlişkin İşyeri Tehlike Sınıfları Tebliği'nin ekinde yer alan listeye göre tespit edilmektedir.

İş Sağlığı ve Güvenliği Kanunu'nun 6.maddesi uyarınca, "tehlikeli" sınıfta yer alan işyerlerinde iş sağlığı güvenliği uzmanı ve işyeri hekimi görevlendirmesi gerekmektedir. Çok tehlikeli sınıfta yer alan işyerlerinin bu kişilere ek olarak diğer sağlık personeli veya tam süreli işyeri hekimi görevlendirmesi zorunludur. Bu yükümlülüğü ihlal eden işverenler idari para cezasına tabi tutulur.

Bu kapsamda, Şirket'in akdetmiş olduğu sözleşmeler aşağıdaki gibidir:

1. Meysu'nun Kayseri Melikgazi Fabrikası

Rota İnovasyon İş Sağlığı ve İş Güvenliği Limited Şirketi ile Şirket arasında akdedilmiş olan işyeri hekimliği sözleşmesi uyarınca az tehlikeli sınıfta ve Kayseriosb Mah. 16. Cad No: 4 Kocasinan/ Kayseri adresinde yer alan Kayseri Melikgazi Fabrikası'nda, İH-209297 numaralı İş Yeri Hekimliği Sertifikası'na haiz Mehmet Köseoğlu işyeri hekimi olarak çalışmaktadır.

Bunun yanı sıra, Şirket ile Rota İnovasyon İş Sağlığı ve İş Güvenliği Limited Şirketi arasında İş Güvenliği Hizmet Alım Sözleşmesi bulunmaktadır. İlgili sözleşme kapsamında, Kayseri Melikgazi Fabrikası'nda İGU-291595 numaralı C Sınıfı İş Güvenliği Uzmanlığı Sertifikası'nı haiz Selenay Arıcı, iş güvenliği uzmanı olarak çalışmaktadır.

2. Meysu'nun İstanbul'daki Bürosu

Şirket'in kiracı sıfatı ile kullanmakta olduğu az tehlikeli sınıfta yer alan ve İkitelli Organize Sanayi Bölgesi, İkitelli Cad. Başakşehir Sanayi Sitesi İş Merkezi Kat 3 No: 19-20 Başakşehir/ İstanbul adresinde yer alan işyeri için Şirket ile OSGB yetki belgesi bulunan Nitelikli İş Sağlığı ve Güvenliği Limited Şirketi ile arasında işyeri hekimliği sözleşmesi akdedilmiş olup söz konusu işyerinde İH-80530 numaralı İşyeri Hekimliği Sertifikası'nı haiz Özer Güvenç, işyeri hekimi olarak çalışmaktadır.

Şirket ile Nitelikli İş Sağlığı ve Güvenliği Limited Şirketi arasında İş Güvenliği Hizmet Alım Sözleşmesi imzalanmış olup İGU-107455 numaralı B Sınıfı İş Güvenliği Uzmanlığı Sertifikası'nı haiz Hamdin Baran, ilgili işyerinde iş güvenliği uzmanı olarak çalışmaktadır.

Bağlı Ortaklık'ın akdetmiş olduğu sözleşmeler aşağıdaki gibidir:

1- Meybuz'un Merkez Adresi

Meybuz'un idari ofis ve depo olarak kullandığı ve Şirket'ten kiralamış olduğu tehlikeli sınıfta yer alan Kayseriosb Mah. 16. Cad. No:4 Kocasinan/ Kayseri adresindeki işyeri için Bağlı Ortaklık ile Rota İnovasyon İş Sağlığı ve İş Güvenliği Limited Şirketi ile arasında akdedilmiş olan işyeri hekimliği sözleşmesi uyarınca, İH-2635 numaralı İşyeri Hekimliği Sertifikası'nı haiz Ahmet Öksüzkaya işyeri hekimi olarak çalışmaktadır.

Bağlı Ortaklık ile Kapadokya Erciyes Çevre Danışmanlık Reklam Eğitim Mühendislik Hizmetleri İş Sağlığı ve Güvenliği Ticaret Limited Şirketi arasında İş Güvenliği Hizmet Alım Sözleşmesi bulunmaktadır. İlgili sözleşme kapsamında, söz konusu işyerinde İGU-58779 numaralı C Sınıfı İş Güvenliği Uzmanlığı Sertifikası'nı haiz Hatice Demir, iş güvenliği uzmanı olarak çalışmaktadır.

2- Meybuz'un Nakliyeciler Şubesi

Meybuz'un büro olarak kullandığı tehlikeli sınıfta yer alan Nakliyeciler Şubesi için Rota İnovasyon İş Sağlığı ve Güvenliği Limited Şirketi ile arasında akdedilmiş olan işyeri

Doğrulama Kodu: b9cf0235-4c7f-473b-860c-90d0a23109c5
https://spk.gov.tr/dokuman-dogrulama

hekimliği sözleşmesi uyarınca, İH-2635 numaralı İş Yeri Hekimliği Sertifikası'nı haiz Ahmet Öksüzkaya, işyeri hekimi olarak çalışmaktadır.

3- Meybuz'un Ankara'daki Deposu

Meybuz'un depo olarak kullandığı tehlikeli sınıfta yer alan ve Macun Mah. SS. Yenimahalle Yapı Market Sit. 249.Sk. Ankara Yenimahalle No:4/40 adresinde bulunan işyeri için Şirket ile OSGB yetki belgesi bulunan Asseçkin İş Sağlığı ve Güvenliği Eğitim Danışmanlık ve Mühendislik Hizmetleri Anonim Şirketi ile arasında işyeri hekimliği sözleşmesi akdedilmiş olup İH-144121 numaralı İşyeri Hekimliği Sertifikası'nı haiz Mehmet Uçkun söz konusu işyerinde işyeri hekimi olarak çalışmaktadır.

Bağlı Ortaklık ile Asseçkin İş Sağlığı ve Güvenliği Eğitim Danışmanlık ve Mühendislik Hizmetleri Anonim Şirketi arasında İş Güvenliği Hizmet Alım Sözleşmesi imzalanmış olup İGU-80123 numaralı C Sınıfı İş Güvenliği Uzmanlığı Sertifikası'nı haiz İsmail Sakarya, ilgili işyerinde iş güvenliği uzmanı olarak çalışmaktadır.

4- Meybuz'un İstanbul'daki Deposu

Meybuz'un depo olarak kullandığı az tehlikeli sınıfta yer alan ve İkitelli Organize Sanayi Bölgesi Başakşehir Sanayi Sitesi İstanbul Başakşehir No: İş Merkezi/1-2-3 adresinde yer alan işyeri için Bağlı Ortaklık ile OSGB yetki belgesi bulunan Nitelikli İş Sağlığı ve Güvenliği Limited Şirketi ile arasında işyeri hekimliği sözleşmesi akdedilmiş olup söz konusu işyerinde İH-80530 numaralı İşyeri Hekimliği Sertifikası'nı haiz Özer Güvenç, işyeri hekimi olarak çalışmaktadır.

Şirket ile Nitelikli İş Sağlığı ve Güvenliği Limited Şirketi arasında İş Güvenliği Hizmet Alım Sözleşmesi imzalanmış olup İGU-107455 numaralı B Sınıfı İş Güvenliği Uzmanlığı Sertifikası'nı haiz Hamdin Baran, ilgili işyerinde iş güvenliği uzmanı olarak çalışmaktadır.

6.1.5. İhraççı faaliyetlerinin gelişiminde önemli olaylar:

Şirket, 31.12.2013 tarihinde "Meysu Gıda Sanayi ve Ticaret Anonim Şirketi" unvanı ve 11.400.000 (on bir milyon dört yüz bin) Türk Lirası kuruluş sermayesi ile anonim şirket olarak kurulmuştur. Şirket'in kuruluşu, 08.01.2014 tarih ve 8481 sayılı TTSG ile ilan edilmiş ve Şirket, aynı tarihte Kayseri Ticaret Odası'na kaydedilmiştir.

Şirket kurucularından Gülsan Gıda Sanayi Ticaret A.Ş.'nin 30.06.2013 tarihli Bölünme Planı'nın onaylandığı 26.12.2013 tarihli olağanüstü genel kurulu kararı ile Gülsan Gıda Sanayi Ticaret A.Ş.'nin aktifinde bulunan meyve suyu üretim ve süt işleme tesisinin işletme bütünlüğü korunacak şekilde tüm aktif ve pasifi ile birlikte 5520 sayılı Kurumlar Vergisi Kanunu'nun 19 ve 20'nci maddeleri ve ilgili diğer mevzuat uyarınca kısmi bölünme yoluyla Şirket'e sermaye olarak konulmasının onaylanmasına karar verilerek; Şirket, 31.12.2013 tarihinde 11.400.000 (on bir milyon dört yüz bin) TL sermaye ile kurulmuştur.

Grup'un faaliyetlerinin gelişiminde önemli olaylar aşağıda yer almaktadır;

Tarih	Gelişme
1973	Şirket'in şu an bağlı ortaklığı olan Meybuz, (eski unvanı: Meybuz Meyve ve Buzlu Muhafaza ve Enternasyonal Nakliyat A.Ş.); Türkiye'nin ilk dondurulmuş meyve-sebze tesisi niteliğini haiz olarak 180 (yüz seksen) adet kurucu ortak tarafından, "Meybuz Meyve ve Buzlu Muhafaza ve Enternasyonal Nakliyat A.Ş." unvanıyla, 19.02.1973 tarihinde kurulmuş ve kuruluşu 23.02.1973 tarihli 4779 sayılı TTSG'de ilan edilmiştir.

Doğrulama Kodu: b9cf0235-4c7f-473b-860c-90d0a23109c5
https://spk.gov.tr/dokuman-dogrulama

1985	Şirket'in kurucu ortaklarından olan "Gülsan Şekerleme Sanayi ve Ticaret Anonim Şirketi", Güldüoğlu ailesi tarafından 28.10.1985 tarihinde Kayseri'de kurulmuştur.
1987	Şirket'in şu an bağlı ortaklığı olan Meybuz'un 30.07.1981 tarihinde 17416 sayılı Resmî Gazete'de yayınlanan 2499 sayılı Mülga Sermaye Piyasası Kanunu'nun ilgili tarihte yürürlükte olan 11'inci maddesi hükmü uyarınca 01.07.1987 tarihinde Sermaye Piyasası Kurulu kaydına alınmıştır.
1990	Yüksek Planlama Kurulu'nun 20.03.1990 tarih ve 90/6 sayılı kararı ile özelleştirme kapsam ve programına alınan ve Şirket'in şu an bağlı ortaklığı olan şimdiki unvanıyla Meybuz'un sermayesindeki kamuya ait paylar, nominal bedel üzerinden Et ve Balık Ürünleri A.Ş.'ye 10.09.2001 tarih ve 2001/50 sayılı Özelleştirme Yüksek Kurulu kararıyla devredilmiştir.
2000	Kayseri Asliye Ticaret Mahkemesi'nin 1998/78 Esas, 1998/414 Karar sayılı ve 22.07.1998 tarihli kararı uyarınca "Meysu" markasının marka hakkı sahibi Şirket'in 15.07.1998 tarihinde iflasının açılmasına karar verildikten sonra Şirket'in kurucu ortaklarından Gülsan Gıda; Türkiye'nin en eski ve köklü meyve suyu markalardan biri olan ve (Muflis) Meysu Meyvesuyu ve Gıda Sanayi A.Ş.'nin "Meysu" markasını devralarak markanın kullanım hakkını elde etmiştir. Gülsan Gıda'nın 12.06.2000 tarihli yönetim kurulu kararı ile Şirket'in hem merkez adresi hem de üretim tesisi olarak kullanılan Kayseriosb Mah. 16. Cad. No: 4 Melikgazi/ Kayseri adresindeki mevcut fabrikasının inşaatına ve meyve suyu üretimine başlanmasına karar verilmiştir. Bu doğrultuda, Gülsan Gıda, Şirket'in mevcut üretim tesisinde "Meysu" markasını kullanarak meyve suyu üretimine 2000 yılında başlamıştır.
2003	Şirket'in kurucu ortaklarından Gülsan Gıda 12.09.2003 tarih ve 25227 sayılı Resmi Gazete'de Başbakanlık Özelleştirme İdaresi Başkanlığı tarafından yayımlanan 08.09.2003 tarih ve 2003/57 sayılı Özelleştirme Yüksek Kurulu Kararı uyarınca; Et ve Balık Ürünleri A.Ş.'ye tanınan yetki çerçevesinde Et ve Balık Ürünleri A.Ş. tarafından gerçekleştirilen ve onaylanan ihale sonucunda; Şirket'in şu an bağlı ortaklığı olan şimdiki unvanıyla Meybuz'un sermayesindeki Et ve Balık Ürünleri A.Ş.'ye ait %99,57 oranındaki payı 2.610.000 (iki milyon altı yüz on bin) ABD Doları (3.610.536 TL) bedelle, ihale şartları çerçevesinde 30.09.2003 tarihli satış sözleşmesi ile satın almıştır. Gülsan Gıda tarafından satın alınan %99,57 oranındaki payın tamamı 20.10.2003 tarihinde Gülsan Gıda pay sahipleri ve aynı zamanda Şirket kurucuları olan Ali Rıza Güldüoğlu, Bekir Güldüoğlu, Mehmet Güldüoğlu, Orhan Güldüoğlu ve merhum Osman Güldüoğlu'na devredilmiştir. Bahsi geçen devir neticesinde, Şirket'in şu an bağlı ortaklığı olan Meybuz'un Kurul kaydından çıkarılması talebi olumlu karşılanmıştır.
2007	Gülsan Gıda, (Müflis) Meysu Meyvesuyu ve Gıda Sanayi A.Ş. adına kayıtlı olan 11 (on bir) adet markayı Kayseri 4. İcra İflas Müdürlüğü'nden satın almıştır.
2010	Şirket'in şu an bağlı ortaklığı olan Meybuz'un unvanı bu tarihten önce "Meybuz Meyve ve Buzlu Muhafaza ve Enternasyonal Nakliyat A.Ş."nin iken 2010 yılında şu anki unvanı olan "Meybuz Gıda Enerji Sanayi ve Ticaret A.Ş." olarak değiştirilmiştir. Unvan değişikliği 21.09.2010 tarihli 7652 sayılı TTSG'de ilan

Doğrulama Kodu: b9cf0235-4c7f-473b-860c-90d0a23109c5
https://spk.gov.tr/dokuman-dogrulama

	edilmiştir.
2012	Gülsan Gıda, (Müflis) Meysu Meyvesuyu ve Gıda Sanayi A.Ş. markaları ile meyve suyu üretimini yürüttüğü sırada Kayseriosb Mah. 16. Cad. No: 4 Melikgazi/ Kayseri adresinde yer alan üretim tesisinin şube olarak açılmasına karar vermiştir. Böylelikle, Gülsan Gıda'nın kısmi bölünmesi ile Şirket kuruluncaya kadar, Şirket'in mevcut üretim tesisi "Gülsan Gıda Sanayi Ticaret A.Ş. Meysu Gıda Fabrikası Kayseri Şubesi" olarak faaliyetlerini sürdürmüştür.
2013	Gülsan Gıda'nın 30.06.2013 tarihli Bölünme Planı'nın onaylandığı 26.12.2013 tarihli olağanüstü genel kurulu kararı ile Gülsan Gıda'nın aktifinde bulunan meyve suyu üretim ve süt işleme tesisinin işletme bütünlüğü korunacak şekilde tüm aktif ve pasifi ile birlikte 5520 sayılı Kurumlar Vergisi Kanunu'nun 19 uncu ve 20 nci maddeleri ve ilgili diğer mevzuat uyarınca kısmi bölünme yoluyla yeni kurulacak olan anonim şirkete sermaye olarak konulmasının onaylanmasına karar verilerek; Şirket, 31.12.2013 tarihinde 11.400.000 TL sermaye ile Gülsan Gıda ve pay sahipleri olan Güldüoğlu aile üyeleri tarafından kurulmuştur.
2020	Şirket'in sermayesi, iç kaynaklar kullanılmak suretiyle 27.400.000 TL'ye çıkarılmış olup, sermaye artırımı 24.12.2020 tarihli ve 10231 sayılı TTSG'de ilan edilmiştir.
2021	Nurmey'in, Kayseri İncesu OSB'de yer alan sanayi parseline yatırım yapabilmek için Şirket, Orhan Güldüoğlu, Osman Güldüoğlu ve Selim Güldüoğlu'ndan paylarını devralarak Nurmey'in tek pay sahibi olmuştur. Söz konusu pay devri Nurmey'in 2021/1 sayı ve 01.07.2021 tarihli yönetim kurulu kararı ile onaylanmış; Şirket'in Nurmey'in tek pay sahibi olduğu, 07.10.2021 tarihli ve 10425 sayılı TTSG'de ilan edilmiştir. Şirket, devralma tarihinde tek pay sahibinin Şirket olduğu Nurmey ile 6102 sayılı Türk Ticaret Kanunu'nun 155 inci ve devamı maddeleri uyarınca kolaylaştırılmış şekilde devralma yolu ile birleşme işlemi gerçekleştirmiştir. Nurmey'in Şirket'e devrolduğuna ilişkin birleşme kararı 11.10.2021 tarihinde tescil edilmiş, 18.10.2021 tarihli ve 10432 sayılı TTSG'de ilan edilmiştir. Nurmey'in Şirket'e devrolarak infisah etmesi ile birlikte Nurmey'in Kayseri, İncesu OSB içerisinde yer alan 39.454,53 m² alana sahip sanayi parseli Şirket'in mülkiyetine geçmiştir.
2021	Şirket'in sermayesi iç kaynaklar kullanılmak suretiyle 45.000.000 TL'ye artırılmış olup, sermaye artırımı 24.11.2021 tarihli ve 10458 sayılı TTSG'de ilan edilmiştir.
2022	Şirket, iç kaynaklardan gerçekleştirilen sermaye artırımı neticesinde sermayesini 45.000.000 TL'den 68.500.000 TL'ye artırmış olup bu sermaye artırımı 23.12.2022 tarihli ve 10732 sayılı TTSG'de ilan edilmiştir.
2023	Kayseri İncesu OSB içerisinde yer alan 39.454,53 m² alana bitişik parselin sahibi olan firma ile yapılan protokol ve Kayseri İncesu OSB tarafından yapılan ilave tahsis sonucunda; Kayseri İncesu Fabrika'nın bulunduğu sanayi parselinin büyüklüğü 56.625,16 m² olmuştur. Kayseri İncesu Fabrika'nın ilk binanın inşaatı Aralık ayında tamamlanmıştır. Tamamlanan 1. Etap fabrika binasının büyüklüğü 11.672 m²'dir.

ALNUS YATIRIM MENKUL DEĞERLER A.Ş.

MEYSU GIDA SAN. VE TİC. A.Ş.

GÜLSAN GIDA SAN. TİC. A.Ş.

TERA YATIRIM MENKUL DEĞERLER ANONİM ŞİRKETİ

T.C. İSTANBUL MENKUL KIYMETLER BORSASI 1923 29 Aralık 2025

Doğrulama Kodu: b9cf0235-4c7f-473b-860c-90d0a23109c5
https://spk.gov.tr/dokuman-dogrulama

2023	Meybuz'un ortaklık yapısında Şirket'in pay sahipliği oranı %99,57 olmuştur. Söz konusu değişiklik 04.05.2023 tarihli ve 10824 sayılı TTSG'de ilan edilmiştir.
2023	Şirket, 76.420.000 TL tutarındaki kısmı geçmiş yıl karlarından, 35.080.000 TL tutarındaki kısmı ortaklara borç hesabından olmak üzere toplam 111.500.000 TL tutarında sermaye artırımı gerçekleştirmiş, böylelikle sermayesi 180.000.000 TL'ye yükselmiştir. Bu sermaye artırımı, 26.06.2023 tarihli ve 10860 sayılı TTSG'de ilan edilmiştir.
2023	Şirket, Sermaye Piyasası Kurulu'nun 12.10.2023 tarih 10.03.03-43493 sayılı toplantısında verilen izin ve T.C. Ticaret Bakanlığı İç Ticaret Genel Müdürlüğü'nü izinleri sonrasında 01.12.2023 tarihli Şirket Olağanüstü Genel Kurulu'nda alınan kararla kayıtlı sermaye sistemine geçmiştir. Şirket'in mevcut kayıtlı sermaye tavanı 2.400.000.000 TL'dir.
2024	Kayseri İncesu Fabrika'nın tapusu alınmıştır.
2024	Kayseri Büyükbürüngüz'deki arazi GES yatırımı tamamlanmıştır.
2024	Kayseri İncesu Fabrika'ya ilave fabrika inşaatı (2. Etap) yapımına başlanmıştır. Yapılacak fabrika binasının alanı; kolon dışından kolon dışına 9.133 m² ve arakat alanı 1.411 m² olacaktır. İzahname tarihi itibarıyla 2. Etabın tamamlanma oranı %100'dür.
2024	Kayseri İncesu'da yer alan yeni fabrikaya pet dolum hattı, teneke dolum hattı ile 2 adet homojenizatör alımına ilişkin anlaşmalar yapılmıştır.
2024	Kayseri Melikgazi Fabrika'ya Teneke Dolum Makinesi ve 2 adet otoklav makinesi alımına ilişkin anlaşmalar yapılmıştır.
2025	Kayseri İncesu'da yer alan fabrikaya cam şişe dolum makinesi, su arıtma ve soğutma sistemleri, debimetre ve diğer ölçüm cihazları, depolama, pastörizasyon ve CIP ünitesi tanklarının vb. makinenin alımına ilişkin anlaşmalar yapılmıştır.
2025	Şirket, iç kaynaklardan gerçekleştirilen sermaye artırımı neticesinde sermayesini 180.000.000 TL'den, 750.000.000 TL'ye artırmış olup, bu sermaye artırımı 26.05.2025 tarihli ve 11338 sayılı TTSG'de ilan edilmiştir.

6.1.6. Depo sertifikasını ihraç eden hakkındaki bilgiler

Yoktur.

6.2. Yatırımlar:

6.2.1. İzahnamede yer alması gereken finansal tablo dönemleri itibariyle ihraççının önemli yatırımları ve bu yatırımların finansman şekilleri hakkında bilgi:

Başlangıç Tarihi	Yatırım Kalemi	Yatırım Tutarı (TL)	Yatırım Yeri	Yatırım Finansman Şekli	Tamamlanma Durumu
2020	Meyve Suyu Hattı Makine ve Kazan Yatırımı	119.294.978	Kayseri Melikgazi Fabrikası	Özkaynak ve Finansal Kiralama	Devam ediyor
2021	İncesu Komple Yatırım	772.166.635	Kayseri İncesu Fabrikası	Özkaynak	Devam ediyor
2022	Çatı GES	18.882.969	Kayseri Melikgazi	Özkaynak ve	Tamamlandı

Doğrulama Kodu: b9cf0235-4c7f-473b-860c-90d0a23109c5
https://spk.gov.tr/dokuman-dogrulama

			Fabrikası	Finansal Kiralama	
2024	Arazi Tipi GES (Meysu 2 Projesi)	31.110.419	Kayseri Büyükbürüngüz Arazi Tipi GES	Özkaynak	Tamamlandı
2024	Arazi Tipi GES (Meysu 1 Projesi)	28.201.758	Kayseri Büyükbürüngüz Arazi Tipi GES	Özkaynak	Tamamlandı

6.2.2. İhraççı tarafından yapılmakta olan yatırımlarının niteliği, tamamlanma derecesi, coğrafi dağılımı ve finansman şekli hakkında bilgi:

Kayseri İncesu Fabrikası'nın ilk etapta 11.672 metrekarelik kısmı tamamlanmıştır. Duyulan ihtiyaç üzerine, 2024 yılının Ekim ayında yeni bina inşasına başlanmıştır. Şirket ile yüklenici firma arasında imzalanan 21.08.2024 tarihli sözleşme uyarınca Şirketin İncesu OSB'de bulunan arsasına yüklenici firma tarafından betonarme karkas sistemle ilave fabrika inşaatı yapılmaktadır. Yapılmakta olan fabrika binasının alanı; kolon dışından kolon dışına 9.133 m² ve arakat alanı 1.411 m² olacaktır. Bahse konu 2. etabın %100'ü 2025 yılının aralık ayında tamamlanmıştır. 3. Etap proje aşamasındadır.

6.2.3. İhraççının yönetim organı tarafından geleceğe yönelik önemli yatırımlar hakkında ihraççıyı bağlayıcı olarak alınan kararlar, yapılan sözleşmeler ve diğer girişimler hakkında bilgi:

A) Ekipman Alımına İlişkin Olarak İmzalanan Sözleşmeler

2024 yılının Eylül ayından işbu izahname tarihine kadar imzalanan ekipman alım sözleşmelerinin detayı, işbu İzahname'nin 22.7. numaralı kısmında yer almaktadır.

a) Kayseri Melikgazi Fabrikası'na Yerleştirilen Makineler

01.11.2024 tarihinde Tetra Pak Paketleme Sanayi ve Ticaret Limited Şirketi ile yapılan sözleşme; 13.12.2019 tarihli kira sözleşmesi ile kiralanan ekipmanın satın alınmasına ilişkindir. Kira sözleşmesi sonlandırılarak satın alma sözleşmesi imzalanmıştır. Bu ekipman Kayseri Melikgazi Fabrikası'nda bulunmaktadır.

Şirket, ayrıca Kayseri Melikgazi Fabrika için aşağıdaki sözleşmeleri imzalamıştır.

a) 2 Adet Otoklav Makinesi

b) Teneke Dolum Makinesi

Bu makineler soğuk kahve üretimi için kullanılacaktır. Otoklav denilen buharlı sterilizatör makineleri 2025 yılı haziran ayında teslim edilmiştir. Teneke Dolum Makinesinin 2025 yılı haziran ayında teslimi sonrasında, aynı ay içerisinde soğuk kahve test üretimine başlanmıştır. 2025 yılı temmuz ayı içerisinde yeni makine ile üretilen soğuk kahvelerin satışına başlanmıştır.

b) Kayseri İncesu Fabrikası'na Yerleştirilecek Hatlar

Mevcut durumda Kayseri İncesu Fabrika'ya satın alınan makineler gelmeye başlamış olup, Kayseri İncesu Fabrika'da üretime 2026 yılının Ocak ayında başlanması planlanmaktadır. Sözleşmesi imzalanmış ve Kayseri İncesu Fabrika'ya yerleştirilecek olan hatlar aşağıdaki gibidir. Bu hatlar gazlı içecek, meyve suyu ve benzeri içecek, soğuk çay, şerbet, limonata ve enerji içecek üretiminde kullanılacaktır.

Doğrulama Kodu: b9cf0235-4c7f-473b-860c-90d0a23109c5
https://spk.gov.tr/dokuman-dogrulama

a) Pet Dolum Hattı

b) Teneke Dolum Hattı

c) Cam Şişe Dolum Makinesi

d) Ürün hazırlama ünitesi/ proses hattı için 2 adet homojenizatör, su arıtma ve soğutma sistemleri, debimetre ve diğer ölçüm cihazları, depolama, pastörizasyon ve CIP ünitesi tankları

İşbu izahname tarihi itibarıyla Pet Dolum Hattının ve Teneke Dolum Hattının kurulumu devam etmekte olup, bu hatlarda 2026 yılının Ocak ayında üretime başlanması planlanmaktadır.

B) Sözleşmesi Yapılan Ekipmandan Beklenen Fayda

Meyve suyu ve benzeri içecek, soğuk çay, şerbet, limonata ile gazlı içeceklerin yıllık üretim kapasitesi mevcut durumda 181.881.540 litredir. Yeni yatırımlar sonrası ulaşılacak toplam kapasitenin yıllık 472.781.540 litre olması planlanmaktadır. (Bu grupta kapasite 2,6 katına çıkacaktır.)

Sözleşmesi yapılan ekipmanın teknolojisinin, Şirket'in mevcut ekipmanından ileride olması nedeniyle; üretilen ürünler mevcuttakine nazaran daha kısa sürede, yüksek kapasitede ve verimli şekilde üretilebilecektir. Bu da daha az elektrik ve işçi maliyetinin oluşmasını sağlayacaktır.

Diğer taraftan Şirket'in ürettiği meyve suyu ve benzeri içecek, soğuk çay, şerbet, limonata ve enerji içeceği mevcut durumda karton, cam ve teneke ambalajda satışa sunulmakla birlikte, sözleşmesi yapılan Pet Dolum Hattı sayesinde bu ürünler pet ambalajda da satışa sunulacaktır. Bu durumun ambalaj maliyetlerinin ve bu ürünlerin satış fiyatının düşüşüne, dolayısıyla bu durumun Şirket satışlarına ve karlılığına olumlu yansıması beklenmektedir.

C) Finansman Şekli

Şirket Yönetim Kurulu'nun 16.06.2025 tarih ve 2025/07 sayılı kararı ile; halka arzdan elde edilecek net halka arz gelirinin %40- %50 aralığındaki kısmının ekipman alımı için kullanmasına karar verilmiştir. Ayrıca gerekmesi halinde borçlanma ve/veya leasing sözleşmesi yapılması planlanmaktadır.

6.2.4. İhraççıyla ilgili teşvik ve sübvansiyonlar vb. ile bunların koşulları hakkında bilgi:

6.2.4.1. Şirket'in Yararlandığı Teşvikler

a) Yatırım Teşvik Belgeleri

Mevcut durumda yatırımı devam eden 2 adet yatırım teşvik belgesine ilişkin detaylar aşağıdaki gibidir;

- Şirket tarafından yapılan 08.02.2020 tarihli başvuru akabinde T.C. Sanayi ve Teknoloji Bakanlığı tarafından; Kayseriosb Mah. 16. Cad No:4 Melikgazi/ Kayseri adresinde sebze ve meyvelerin işlenmesine ve saklanmasına ilişkin yatırım konusuna dair 508618 belge numaralı yatırım teşvik belgesi düzenlenmiştir. Yatırım teşvik belgesinin süresi 07.05.2027 tarihine kadardır.
- Şirket tarafından yapılan 23.11.2021 tarihli başvuru akabinde T.C. Sanayi ve Teknoloji Bakanlığı tarafından; Sultansazı OSB Mah. 4. Cadde No: 38 İncesu/ Kayseri adresinde sebze ve meyvelerin işlenmesine ve saklanmasına ilişkin yatırım konusuna dair

Doğrulama Kodu: b9cf0235-4c7f-473b-860c-90d0a23109c5
https://spk.gov.tr/dokuman-dogrulama

529969 belge numaralı yatırım teşvik belgesi düzenlenmiştir. Yatırım teşvik belgesinin süresi 25.05.2026 tarihine kadardır.

31 Aralık 2022 ve 31 Aralık 2023 tarihleri itibarıyla Şirket'in 6 adet yatırım teşvik belgesi bulunmakta iken, 31.12.2024 tarihi itibarıyla yatırımı devam eden 5 adet yatırım teşvik belgesi bulunmaktadır. Yatırım teşvik belgeleri nedeniyle Meysu'nun yararlandığı teşvik tutarlarına ilişkin tablo aşağıda yer almaktadır;

YATIRIM TEŞVİK BELGESİ NUMARASI	01 Ocak–31 Aralık 2022	01 Ocak–31 Aralık 2023	01 Ocak–31 Aralık 2024	01 Ocak–30 Eylül 2025
98556	189.656	457.582	213.115	68.818
111937	261.435	630.761	293.055	126.518
118640	428.240	1.033.212	480.034	207.206
508618	8.683.848	-	11.890.080	1.472.544
529969	5.358.774	15.879.207	8.198.064	26.414.665
544790	-	2.025.173	898.162	403.900
570841	-	-	6.074.250	541.558
570842	-	-	4.710.125	420.490
TOPLAM	**14.921.952**	**20.025.935**	**32.756.886**	**29.655.698**

b) Destekleme ve Fiyat İstikrar Fonu

5973 Sayılı İhracat Destekleri Hakkında Karar; şirketlerin ihracata hazırlanması ve uluslararası pazarlarda rekabet avantajı kazandırılması amacıyla tasarım ve kurumsal kapasitelerinin güçlendirilmesi, ürünlerinin yurt dışında tanıtımı, pazarlanması, tutundurulması ve markalaşmasının desteklenmesine yönelik giderler ile ihracatın sürdürülebilir artışının sağlanması için gerekli diğer faaliyetlere ilişkin giderlerin Destekleme ve Fiyat İstikrar Fonu'ndan karşılanmasını amacıyla düzenlenmiştir. Bu karar kapsamında Şirket;

- Yurt içi fuara katılım,
- Tarımsal ürünlerde ihracat iadesi,
- Yurt dışı tanıtım,
- Yurt dışı fuara katılım

desteklerinden yararlanmaktadır.

c) İstihdama İlişkin Destekler

Şirket, (i) 5510 sayılı Sosyal Sigortalar ve Genel Sağlık Sigortası Kanunu kapsamında %5 oranında sigorta işveren payı prim indiriminden, (ii) 6111 sayılı Kanun İle Düzenlenen İstihdam Teşviki kapsamında genç, kadın ve mesleki yeterlilik belgesi sahibi sigortalıların istihdamında sigorta primine esas kazançları üzerinden hesaplanan sigorta primi işveren payının tamamının İşsizlik Sigortası Fonundan karşılanmasından, (iii) 7103 sayılı Vergi Kanunları ile Bazı Kanun Ve Kanun Hükmünde Kararnamelerde Değişiklik Yapılması Hakkında Kanun kapsamında 6111 sayılı Kanun ile getirilen teşviklerden geriye doğru faydalanılması imkânından, (iv) 3294 sayılı Sosyal Yardımlaşma ve Dayanışmayı Teşvik Kanunu kapsamında işe başladığı tarihten önceki son bir yıl içerisinde Sosyal Yardımlaşma ve Dayanışmayı Teşvik Fonu Kurulu tarafından belirlenen nakdî düzenli sosyal yardımlardan en az bir defa yararlanmış olanların istihdam edilmesi durumunda; prime esas kazanç alt sınırı

Doğrulama Kodu: b9cf0235-4c7f-473b-860c-90d0a23109c5
https://spk.gov.tr/dokuman-dogrulama

üzerinden hesaplanan sigorta primlerinin işveren hisselerine ait tutarın tamamının, çalışanın işe başladığı tarihten itibaren bir yıl süreyle Aile ve Sosyal Politikalar Bakanlığı tarafından ödenmesinden, (v) 4857 sayılı İş Kanunu kapsamında engelli çalışan istihdam etmeye ilişkin teşvikten, (vi) Mesleki Eğitim Merkezi programı kapsamında yaptığı iş ile ilgili belge alan sigortalı için net asgari ücretin yarısı kadar destekten yararlanmaktadır.

6.2.4.2. Bağlı Ortaklık'ın Yararlandığı Teşvikler

Meybuz aşağıda detayı yer alan desteklerden faydalanmaktadır;

a) Destekleme ve Fiyat İstikrar Fonu

Meybuz, Tarımsal Ürünlerde İhracat İadesi Yardımlarına İlişkin Para-Kredi ve Koordinasyon Kurulu Kararları uyarınca ülkemiz tarımsal ürünlerinin uluslararası piyasalarda rekabet gücünün ve ihracat potansiyelinin artırılması amacıyla verilen desteklerden yararlanmaktadır.

b) İstihdama İlişkin Destekler

(i) 5510 sayılı Sosyal Sigortalar ve Genel Sağlık Sigortası Kanunu kapsamında %5 oranında sigorta işveren payı prim indiriminden,

(ii) MESEM programı kapsamında yaptığı iş ile ilgili belge alan sigortalı için net asgari ücretin yarısı kadar destekten,

(iii) 4447 sayılı İşsizlik Kanunu'nun Geçici 19. Maddesi ve 27103 sayılı Kanun kapsamında İş ve İşçi Bulma Kurumu'na kayıtlı işsizlere ilave istihdam sağlanması durumunda sunulan destekten

yararlanmaktadır.

c) Vergiye Uyumlu Mükelleflere Sağlanan Destek

Meybuz vergiye uyumlu mükelleflere sağlanan %5 vergi indiriminden yararlanmaktadır.

6.2.4.3. Yatırım Teşvik Belgeleri Nedeniyle Yararlanılanlar Hariç Olmak Üzere Meysu'nun ve Meybuz'un Yararlandığı Teşviklerin Toplamı

Yatırım teşvik belgeleri nedeniyle yararlanılanlar hariç olmak üzere Meysu'nun ve Meybuz'un yararlandığı teşviklerin toplamı aşağıda yer alan tablodaki gibidir.

	01 Ocak–31 Aralık 2022	01 Ocak–31 Aralık 2023	01 Ocak–31 Aralık 2024	01 Ocak–30 Eylül 2024	01 Ocak–30 Eylül 2025
Teşvik Gelirleri	9.680.200	16.007.167	14.375.483	12.440.966	7.436.215

Teşvik gelirlerinin içerisinde; Destekleme ve Fiyat İstikrarı Fonu, SGK İşveren Desteği, MESEM (Mesleki Eğitim Programı) Teşviki ve Vergiye Uyumlu Mükelleflere %5 Vergi İndirimi yer almaktadır.

7. FAALİYETLER HAKKINDA GENEL BİLGİLER

7.1. Ana faaliyet alanları:

7.1.1. İzahnamede yer alması gereken finansal tablo dönemleri itibarıyla ana ürün/hizmet kategorilerini de içerecek şekilde ihraççı faaliyetleri hakkında bilgi:

7.1.1.1. Genel Bilgilendirme

a) Şirket'in Faaliyet Konusu

Doğrulama Kodu: b9cf0235-4c7f-473b-860c-90d0a23109c5
https://spk.gov.tr/dokuman-dogrulama

Şirket esas sözleşmesinin "Amaç ve Konu" başlıklı 3. Maddesi uyarınca; Şirket'in faaliyet konusu her cins şekerleme, reçel, tahin, her türlü meyve ve konsantre, dondurulmuş gıda, meyve suları, her türlü gazlı ve gazsız içeceklerin, süt ve sütten yapılmış ürünlerin, bal, bal poleni gibi ürünlerin imalatını, alım satımını, ithalat ve ihracatını yapmaktadır.

Şirket sıralanan bu faaliyetlerden aktif olarak; her türlü meyve suyu ve benzeri içecek, meyve konsantresi, püresi/ pulp, süt ve krema ile her türlü alkolsüz içecek (soğuk çay, soğuk kahve, gazlı içecek, enerji içeceği) imalatı, alım satımı ve ihracatını gerçekleştirmektedir. İçecek sektörü gerek hammadde tarafındaki çeşitlilik gerekse ürün tarafındaki sonsuz kombinasyon olasılıkları ile her zaman yeniliklere ve gelişmeye açık bir yapıdadır. Ülkemizdeki içecek sektörü; son derece dinamik, dünya trendlerini takip eden yapısı sayesinde hızlı aksiyon almaktadır. Şirket de ürünlere ve teknolojiye dair gelişmeleri yakından takip ederek yeni ürünlerin üretimini hızlıca yapılabilmektedir.

Şirket ürün geliştirme süreçlerini, ürettiği her bir kategori bakımından özellikle rekabet açısından farklılaştırarak ilerlemeyi temel vizyon ve misyon olarak benimsemiştir. Bu nedenle kaliteye, küresel standartlara ve kurumsallaşmaya önem vermektedir. Üretim tesisi bünyesinde yer alan Şirket laboratuvarlarında, satın alınan sütlerin ve üretilen mamullerin; fiziksel, kimyasal, duyusal, mikrobiyolojik ve ambalaj kontrolleri düzenli olarak yapılmakla birlikte, sonuç doğrulama amacıyla dış analizler yapılmaktadır. Pazar payının artırılması ve müşteri taleplerinin karşılanması amacıyla; üretim tesisi bünyesinde Ürün Geliştirme ("Ür-Ge") çalışmaları yapılmaktadır.

Şirket'in yüksek kapasiteli, kaliteli ve standardizasyonu sağlanmış meyve suyu, alkolsüz içecek ve süt ürünleri konusunda piyasada tanınırlığı yüksek olup, dünya markası olma hedefiyle Ürün Güvenliği ve Toplam Kalite Yönetim Sistemi ilkelerinin gereklerini yerine getirmektedir.

Şirket'in ürettiği ürünler; Asya, Avrupa, Amerika ve Afrika kıtalarında 2024 yılında 51 ülkeye ihraç edilmiştir.

Uluslararası standartlara uygun üretim yapılması sonucunda Şirket; BRC Food, ISO 9001, ISO 22000, FDA, Yerli Malı Belgesi ve Helal sertifikaları almaya hak kazanmıştır. Bu sertifikalar tüketicilerin "güven" duygusunu pekiştirmektedir.

b) Yürütülen Faaliyetlere İlişkin Bilgiler

Türkiye'de endüstriyel ölçekte meyve suyu üretimi 1969 yılında başlamış olup, bu alanda endüstriyel üretim 1983'ten sonra gelişme göstermiştir. Türkiye'de meyve suyu sanayiinde faaliyet gösteren şirketler; meyve konsantresi ve pulp üreticileri (ara mamul üreticileri) ve tüketime hazır paketli içecek üreticileri olmak üzere iki ana gruba ayrılmaktadır. Meyve işleyerek ara mamul üreten şirketlerin bir kısmı aynı zamanda paketli ürün de üretmektedir. Hem meyve konsantresi ve pulpu hem tüketime hazır paketli ürün üretimini birlikte yapan şirketler, ciddi maliyet avantajı elde etmektedir. Şirket de hem meyve konsantresi ve pulp hem de tüketime hazır paketli içecek üretmektedir.

Meysu, tüketime hazır paketli içecek üretimi için ihtiyacı olan konsantre ve pulpu, büyük oranda kendisi işlemektedir. Ayrıca tesis bünyesinde işleme hattı bulunmayan narenciye ve tropik meyve ürünleri için dışarıdan konsantre alımı yapılmaktadır.

c) Şirket'in İncesu Fabrikası Yatırımı

Şirket'in yıllar içerisinde paketli içecek satış hacminin artmasıyla; ilave proses ve paketleme hatlarına ihtiyaç duyulmuştur. Kayseri Melikgazi Fabrikası'na yeni proses ve paketleme hattı

Doğrulama Kodu: b9cf0235-4c7f-473b-860c-90d0a23109c5
https://spk.gov.tr/dokuman-dogrulama

eklemek için yeterli alan olmadığı ve ilgili fabrikanın yükleme ve stoklama kabiliyetinin düşük olduğu hususları dikkate alınarak; yeni fabrika yatırımı için 2021 yılında Nurmey'in payları Meysu tarafından devralınmıştır. Ardından yine 2021 yılında Nurmey'in Şirket'e devrolarak infisah etmesi ile birlikte Nurmey'in Kayseri İncesu OSB içerisinde yer alan sanayi parseli Şirket'in mülkiyetine geçmiştir. Bu sanayi parselinde yer alan Kayseri İncesu Fabrikası'nın inşası 2023 yılının aralık ayında tamamlanmıştır. Yapılması planlanan yatırımlar için yeni binaya ihtiyaç duyulmuş ve 2024 yılının Ekim ayında İncesu OSB Fabrika'ya ilave bina yapımına başlanmıştır. Şirket ile yüklenici firma arasında imzalanan 21.08.2024 tarihli sözleşme uyarınca Şirketin İncesu OSB'de bulunan arsasına yüklenici firma tarafından betonarme karkas sistemle ilave fabrika inşaatı yapılmaktadır. Yapılmakta olan fabrika binasının alanı; kolon dışından kolon dışına 9.133 m² ve arakat alanı 1.411 m² olacaktır. Bahse konu 2. etabın %100'ü tamamlanmıştır. 3. Etap proje aşamasındadır.

d) Şirket'in Merkez ve İrtibat Büroları Yapılanması

Şirket'in iki ayrı yerde fabrikası bulunmakta olup, biri Kayseri Melikgazi ilçesinde, diğeri Kayseri İncesu ilçesindedir.

Şirket'in merkez adresi; Kayseri Melikgazi Fabrikası'dır.

Şirket'in şubesi bulunmamaktadır.

Şirket'in İstanbul'da irtibat bürosu bulunmaktadır.

Şirket'in merkez ve irtibat bürosu yapılanması, bu birimlerin adreslerine ilişkin bilgiler aşağıdaki gibidir;

Taşınmazın Ne Amaçla Kullanıldığı	Kiralayan	Kiraya Veren	Taşınmazın Adresi
Meysu'nun Merkez Adresi/ Kayseri Melikgazi Fabrikası	Mülkiyeti Şirkete aittir. (Kayseri Melikgazi İlçesi Anbar Mahallesi 4555 ada 1 nolu parsel ile 2 nolu parselin ¾'ü)		Kayseriosb Mah. 16. Cad. No: 4 Melikgazi/ KAYSERİ
Kayseri İncesu Fabrikası	Mülkiyeti Şirkete aittir. (Kayseri İncesu İlçesi Sultansazı OSB Mah. 1004 Ada 4 Parsel)		Sultansazı OSB Mah. OSB. 4. Cadde No:38 İncesu/ KAYSERİ
Meysu'nun İstanbul'daki Bürosu	Meysu	S.S. Başakşehir Sanayi Sitesi İşletme Kooperatifi	İkitelli Organize Sanayi Bölgesi, İkitelli Cad. Başakşehir Sanayi Sitesi İş Merkezi Kat 3 No: 19-20 Başakşehir/ İSTANBUL
Meysu'nun Arazi GES Yatırımı	Meysu	Kebir Gayrimenkul Kiralama Sanayi ve Ticaret A.Ş.	Kayseri Melikgazi Büyükbürüngüz Anda Mevkii 133 Ada 5 nolu parselin 52.500 metrekarelik kısmı

Şirket'in mevcut durumda üretiminin tamamı, Kayseriosb Mah. 16. Cad. No:4 Melikgazi/ Kayseri adresinde yer alan Kayseri Melikgazi Fabrikası'nda gerçekleştirilmektedir. Şirket'in merkez adresi de olan bu fabrika, Anbar Mahallesi Melikgazi/ Kayseri 4555 ada 1 ve 2 parselde bulunmaktadır. 4555 ada 1 nolu parsel 18.847,19 m² olup, tamamı Şirket'e aittir. 4555 ada 2 nolu parsel 18.538,27 m² olup, bu parselin ¾'ü Şirket'e aittir. Bu parselin ¼'ü çelik kapı işi ile uğraşan Şirket'in ilişkili tarafı olmayan üçüncü kişiye aittir. Şirket'in Kayseri Melikgazi Fabrikası'nda üretim üç vardiya şeklinde gerçekleştirilmektedir. Elektrik üretim maliyetinin azaltılması amacıyla bu fabrikanın çatısına güneş enerjisi santrali kurulmuş ve 2023 yılı Mart ayında elektrik üretimine başlanmıştır.

Doğrulama Kodu: b9cf0235-4c7f-473b-860c-90d0a23109c5
https://spk.gov.tr/dokuman-dogrulama

e) Şirket'in Ürettiği Ürün Grupları ve Ürünlerin Tanımları

Meysu'nun ürettiği ürün grupları; **(i)** meyve suyu ve benzeri içecek **(ii)** UHT süt ve krema **(iii)** soğuk çay **(iv)** soğuk kahve **(v)** gazlı içecek **(vi)** enerji içeceği ile **(vii)** meyve konsantresi, püresi/ pulp olarak sınıflandırılabilir.

Faaliyetlere etki eden önemli faktörler aşağıdaki gibidir;

- Maliyet kalemini oluşturan hammaddelerin satın alınma sürecinin iyi yönetilmesi,
- Enerji vb. giderlerin düşük tutulması,
- Ürünlerin kalite standartlarına uygun üretilmesi için Kritik Kontrol Noktalarının ve diğer süreçlerin tam denetlenmesi,
- Pazarlama faaliyetlerinin doğru yönetilmesi, tahsilat sıkıntısı yaşanmaması,
- Mevzuat hükümlerine uyulması ve kalite belgelerinin, sertifikaların zamanında alınması,
- Konusuna hâkim olan yetişmiş personelin istihdam edilmesi.

Bahse konu ana ürün gruplarına ilişkin tanımlar aşağıda yer almaktadır;

(i) Meyve Suyu Ve Benzeri İçecek:

a) **Meyve Suyu (%100 Meyve Suyu):** Sağlam, olgun, taze veya soğukta ya da dondurularak muhafaza edilmiş, tek meyvenin veya daha fazla meyve karışımının yenilebilir kısımlarından elde edilen, elde edildiği meyve ve meyvelerin karakteristik renk, aroma ve tadına sahip, fermente olmamış ancak fermente olabilen ürün,

b) **Meyve Nektarı:** Meyve suyuna, konsantreden üretilen meyve suyuna, meyve suyu konsantresine, su ile ekstrakte edilen meyve suyuna, meyve suyu tozuna, meyve püresine ve/veya meyve püresi konsantresine ve/veya bunların karışımına, şekerlerin ve/veya balın ilave edilmesiyle veya ilave edilmeksizin su ilave edilmesiyle elde edilen ürün,

c) **Meyveli İçecek:** Meyve suyu, meyve püresi veya bunların konsantresinden içilebilir özellikteki su, şeker, diğer bileşenler ve izin verilen katkı ve aroma maddeleri ile tekniğine göre hazırlanan ürün, (Limonata ve şerbet bu grup içerisinde sınıflandırılabilir.)

Türk Gıda Kodeksi Meyve Suyu ve Benzeri Ürünler Tebliği'ne göre; meyve suyu ve benzeri ürünler arasında aromalı içecekler de yer almakta olup, Şirket aromalı içecek üretmemektedir.

(ii) UHT Süt: Tekniğine uygun olarak yüksek sıcaklıkta kısa sürede işlenerek sterilize edilen ürünü, **Krema:** Süt homojenize edilmeden önce yüzeyde toplanan yüksek yağ içeriğine sahip süt ürünü,

(iii) Soğuk çay: Çay ekstraktları ve diğer bileşenlerin bir araya getirilmesi ile elde edilen ürün,

(iv) Soğuk kahve: Kahve, şeker ve pastörize edilmiş sütün, çikolata ve karamel gibi aroma vericiler kullanılarak uygun koşullarda üretilmesiyle elde edilen ürün,

Doğrulama Kodu: b9cf0235-4c7f-473b-860c-90d0a23109c5
https://spk.gov.tr/dokuman-dogrulama

(v) Gazlı içecek: Şekerli suların karbondioksit gazı ile işlenerek elde edilen ürün,

(vi) Enerji içeceği: Çoğunlukla içildiğinde yarattığı zihinsel ve fiziksel uyarıcı etkisi nedeniyle tüketilen, tekniğine göre gazlı veya gazsız olarak hazırlanan ürün,

(vii) Meyve konsantresi, püresi/ pulp: Meyve işlendikten sonra mikrobiyolojik dayanımını artırmak ve depolama alanını azaltmak adına su içeriğinin belli bir oranda azaltılıp yoğunluğu artırılarak meyvenin cinsine göre püre veya konsantre işlenmiş üründür.

f) Ürün Grubu Bazında Üretim Süreci Hakkında Bilgi

Meyve Konsantresi

Meyve suyu konsantresi; bir veya daha fazla sayıda meyve türünden elde edilen meyve suyundan, fiziksel yollarla suyun belirli oranlarda uzaklaştırılmasıyla elde edilen üründür. Diğer bir deyişle meyve konsantresi, meyve posasındaki suyun filtrelenmesiyle ve çoğunlukla evaporatörlerde (buharlaştırıcılarda) 70° Brikse kadar koyulaştırılmasıyla hazırlanmaktadır. Briks, meyve ve sebzedeki şeker içeriğinin bir ölçüsüdür. Böylece başlangıçtaki hacimleri yaklaşık 4-6 misli azaltıldığından bileşimlerinde önemli bir değişiklik olmadığı halde depolama ve nakliye kolaylaşmakta, maliyet ucuzlamaktadır. Ayrıca mikrobiyolojik bozulmalara karşı da oldukça dayanıklı bir ürün elde edilmiş olmaktadır.

Meyve suyu konsantreleri ve meyve püreleri aseptik koşullar altında soğuk hava tanklarında veya aseptik torbalarda depolanmaktadır. Bernak meyve suyu ve meyve nektarı hazırlanacağı zaman bunlara yönetmelik ve kodekslerde izin verilen ölçülerde gerekli katkılar yapılmaktadır. Katkı olarak kullanılan suyun mineral madde içermemesi, asit ve şekerin gıda maddesi olarak kullanılabilir özellikte olması gerekmektedir.

Meyve Suyu ve Benzeri İçecek:

Türk Gıda Kodeksi Meyve Suyu ve Benzeri Ürünler Tebliği'ne göre; meyve suyu ve benzeri ürünler içerdikleri meyve oranına göre sınıflandırılarak dört ana kategoride tanımlanmakta olup, söz konusu sınıflandırmaya ilişkin bilgiler aşağıdaki gibidir;

Ürün Adı	İçerdiği Meyve Oranı
Meyve Suyu	%100
Meyve Nektarı	%25- %99
Meyveli İçecek	%10- %24
Aromalı İçecek	%10'dan az

Meyve suyu olarak sınıflandırılan ürünler;

- konsantreden veya
- tamamı meyveden (NFC/ not from concentrate/ konsantre edilmeden üretilmiş ürün)

üretilmiş ürünlerdir.

Meyve suyu; taze, olgun, sağlam ve meyve suyu üretimine elverişli meyvelerin tekniğine uygun olarak işlenmesiyle elde edilen meyve suyu veya pürenin (pulpun), su, şeker ve

Doğrulama Kodu: b9cf0235-4c7f-473b-860c-90d0a23109c5
https://spk.gov.tr/dokuman-dogrulama

izin verilen asit ilaveleri yapılarak veya yapılmadan ambalajlanması ve ısıl işlem uygulanarak dayanıklı hale getirilmesiyle üretilen bir içecek olarak tanımlanmaktadır.

Meyve suları çeşitli şekillerde sınıflandırılmaktadır. Sınıflandırmalarda meyve suyunun berraklığı, meyve eti içermesi, katkı yapılması ölçü olarak alınmaktadır. Buna göre meyve suları; berrak meyve suyu, meyve nektarı, meyveli içecek ve aromalı içecek olarak sınıflandırıldığı gibi; berrak meyve suları, meyve nektarları ve turunçgil suları olarak da sınıflandırılabilmektedir. Ülkemizde meyve suyu üretiminde kullanılan meyveler; çoğunlukla vişne, kayısı ve şeftalidir.

Günümüzde meyve suları çoğunlukla meyve konsantrelerinden ve meyve pulpundan hazırlanmaktadır.

Konsantreden üretilen meyve suyu; meyve suyu konsantresine konsantrasyon sırasında uzaklaştırılan miktarda su ve gerektiğinde işleme sırasında ayrılan aromanın, pulpun ve meyve keseciklerinin tekrar kazandırılmasıyla elde edilen ürün olarak tanımlanır. Dolayısıyla meyve suyu ürün etiketlerinde "%100 meyve suyu" ifadesinin kullanılabilmesi için, ürünün tamamen meyveden veya konsantreden üretilmesi gerekir.

Bazı meyvelerin %100 meyve suyu olarak işlenmesi, lezzet dengesi ve akıcılık açısından problem yaratır. Vişne ve limon gibi ekşi tatlara sahip olan meyveler ya da kayısı ve şeftali gibi kıvamı koyu olan meyveler, doğal yapılarından dolayı tek başına %100 meyve suyu olarak tüketilmeye uygun değildir. Bu tür meyveler, işlenirken belirli bir miktar su ile seyreltilip, tat dengesinin korunması için şeker ilave edilir. Bu ürüne de 'meyve nektarı' denilmektedir.

NFC meyve suyunu, konsantre meyve suyundan farklı kılan şey; dehidrasyonun ve dolayısıyla rehidrasyon (sulandırma) sürecinin olmamasıdır. NFC meyve suyu, %100 saf ve doğal sıkılmış meyve suyu elde etmek için yalnızca tohum ve kabuk gibi yenmeyen kısımları ve bazen posası çıkarılmış meyveden sıkılan meyve suyudur. Konsantre meyve suyu gibi NFC de rutin olarak pastörize edilir. Pastörizasyon, tüketicilerin uzun raf ömrüne sahip ve insan tüketimi için güvenli bir meyve suyu ürünü satın almasına olanak tanır. Pastörize edilmemiş meyve suları, taze sıkılmış veya preslenmiş meyve sularıdır. Meysu, mevcut durumda NFC meyve suyu üretmemekte olup, Kayseri İncesu Fabrika'da uzun vadede NFC meyve suyu üretmeyi planlamaktadır.

Süt

Sektörde üretim yapısının daha çok küçük aile işletmelerinden oluşmasına karşın, son yıllarda süt ve süt ürünleri konusunda yatırımlar hız kazanarak üretimde oldukça yüksek miktarlarda artışlar gözlenmiştir. Gelir artışı ve tüketicilerin beslenme konusunda daha bilinçli davranmaya başlamaları nedeniyle, geleneksel metotlarla üretilen süt ürünlerine yönelik talep azalmıştır. Sektörde işlenme derecesi en azından pastörize düzeyinde olan sütlerden üretilen ürünler ağırlık kazanmaya başlamıştır.

Türkiye'de süt ve süt ürünleri tüketiminin gelişmiş ülkelerin tüketimi ile karşılaştırıldığında oldukça düşük düzeyde bulunması, sektörde yabancı yatırımların

Doğrulama Kodu: b9cf0235-4c7f-473b-860c-90d0a23109c5
https://spk.gov.tr/dokuman-dogrulama

yapılmasına neden olmuştur. Süt ve süt ürünleri işletmeleri ağırlıklı olarak Ege ve Marmara Bölgeleri'nde kurulmuş olup, hayvancılığa yapılan yatırımlara paralel olarak özellikle Doğu Anadolu ve Güneydoğu Anadolu Bölgelerinin de gelecek yıllarda önemli üretim merkezi olabileceği değerlendirilmektedir.

Gazlı İçecek

Gazlı içecek sektörü son yıllarda Türkiye'de en hızlı gelişme gösteren sektörlerden birisi olmuştur. Türkiye'nin genç nüfusa sahip olması ve tüketicinin ucuz ürünleri talep etmesi, Türkiye'de bulunan firmaların gazlı içecek üretimi hakkında çalışmalar yapmaya başlamasına neden olmuştur. Türkiye'de yıllık kişi başına 31 litre gazlı içecek tüketilmektedir. Bu oranı diğer dünya devletlerinin gazlı içecek tüketimi ile kıyaslarsak, Türkiye'nin gazlı içecek tüketiminin düşük olduğu ortaya çıkmaktadır.

Üreticiler, bu gibi problemlerin aşılabilmesi için ekonomide gözlenen iyileşmeye paralel olarak istihdam ve dolayısıyla kişilerin satın alma gücünün arttırılması gereğine dikkat çekmekte; ayrıca ağır vergi yükünün makul düzeye çekilmesi gibi önerilerde bulunmaktadır. 1999 yılına kadar üretimde yıllık artış %10 iken 2001 yılındaki ekonomik krize kadar üretim düşüşe geçmiştir. Sektörün 2024 yılında %7'lik bir artış yakalayacağı öngörülürken ekonomide yaşanan düzelmenin devam etmesiyle uzun vadede bu büyümenin daha da artması beklenmektedir. Ayrıca Türkiye'nin genç nüfusa sahip olması nedeniyle sektör gelişime açık bir pazar potansiyeli taşımaktadır.

Gelecekte ise yıllık 31 litre olan kişi başına tüketimi Avrupa ülkelerinin seviyesi olan 60 litreye çıkarılması hedeflenmektedir. Markalar arasındaki rekabetin, tüketiciye olumlu yansıyacağı var sayılarak gelecek dönemde fiyat ve ürün çeşitlemesinin artacağı öngörülmektedir.

g) Üretim ve İşleme Hatlarına İlişkin İş Akış Şemaları

Şirket'in mevcut durumda üretiminin tamamı, Kayseri Melikgazi Fabrikası'nda gerçekleştirilmektedir. Kayseri İncesu Fabrika'da makine kurulumlarına başlanmıştır.

Kayseri Melikgazi Fabrika'nın Krokisi

Doğrulama Kodu: b9cf0235-4c7f-473b-860c-90d0a23109c5
https://spk.gov.tr/dokuman-dogrulama

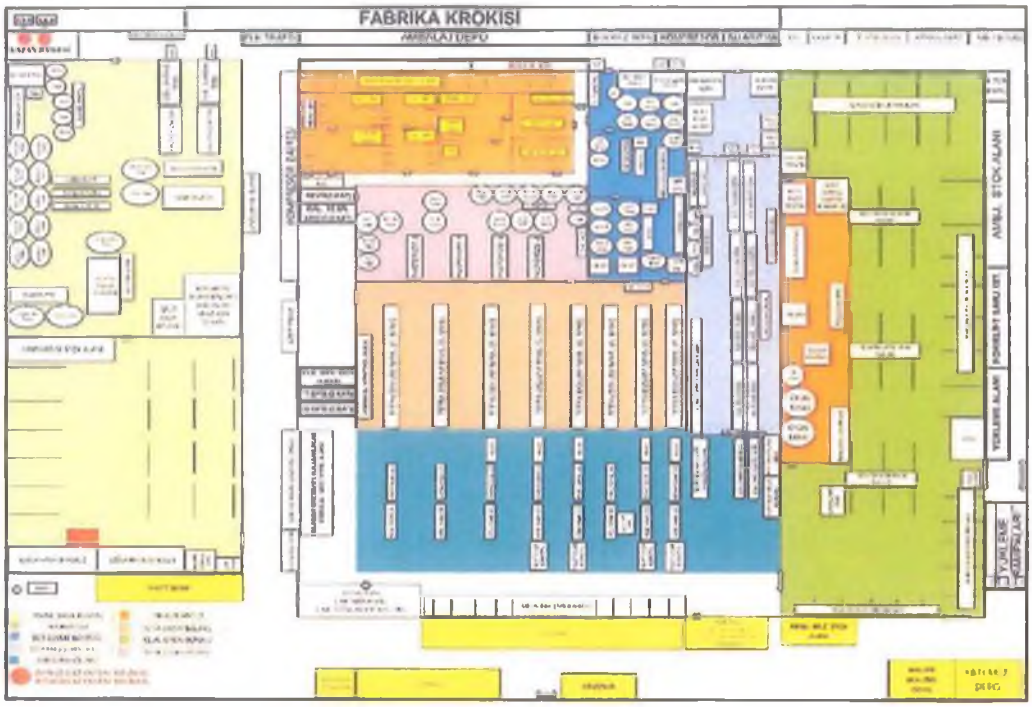

Kayseri Melikgazi Fabrika'da; üretim ve işleme yapılan hatlar aşağıdaki gibidir;

1- Konsantre Üretim Hattı,
2- Meyve Suyu Üretim Hattı,
3- Süt İşleme Hattı,
4- Gazlı İçecek Üretim Hattı.

Bu fabrikada ayrıca mamul deposu, soğuk hava depoları, soyunma odaları, idari bina ve yemekhane kısımları bulunmaktadır.

1- Konsantre Üretim Hattı

Konsantre Üretim Hattı, 2.600 m² kapalı alanda yer almaktadır. Bu ünitede Berrak Konsantrasyon Hattı, Püre Hattı ve Soğuk Hava Depoları bulunmaktadır.

Doğrulama Kodu: b9cf0235-4c7f-473b-860c-90d0a23109c5
https://spk.gov.tr/dokuman-dogrulama

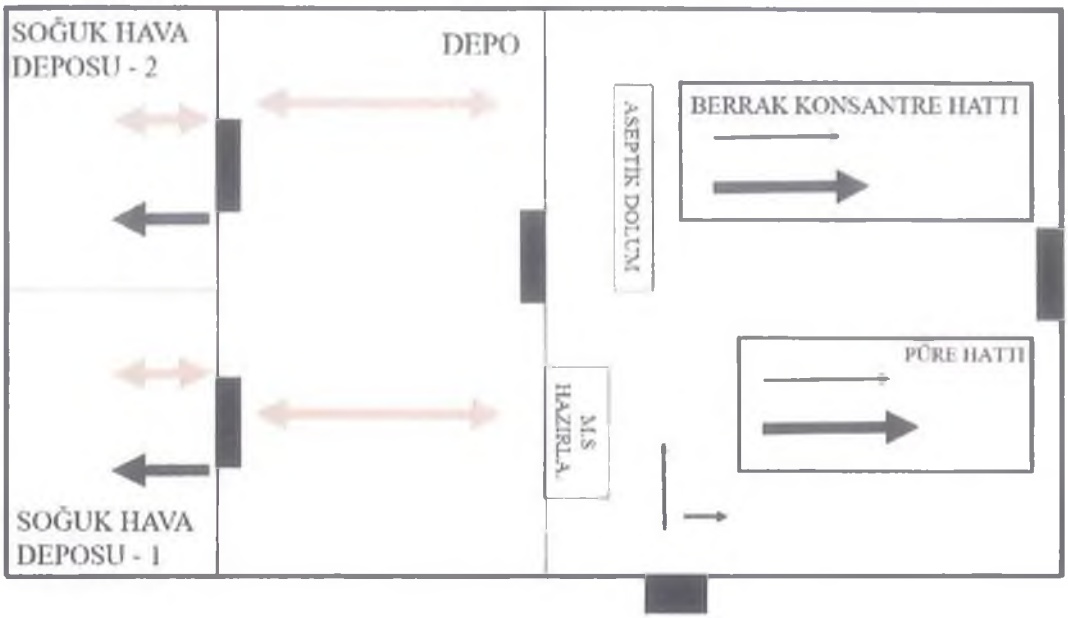

Konsantre üretimi için ilk olarak hammaddeler havuzlarda yıkanır, daha sonra uygun olmayanlar elle seçilip ayrıştırılır. Uygun olmayanlar ayrıştırıldıktan sonra kalan kısım öğütme işlemine tabi tutulup çekirdeklerinden ayrıştırılır. Daha sonra kaynatma kazanında 85-95 °C'de lifleri yok olana kadar pişirilir. Yok olmayan lif kısımları ve kabuklar rafine makinesinde eleklerden geçirilerek ayrıştırılır. Ayrıştırma işlemi sonrasında kalan püre (pulp) kısmı evoparasyon işlemine tabi tutulur ve konsantre formuna dönüştürülür. Sterilizasyon aşamasında 100-110 °C ye kadar çıkan pürenin sıcaklığı, 25 °C'ye kadar düşürülerek aseptik dolum torbalarına doldurulur.

Şeftali, kayısı gibi meyvelerin konsantre ürün olarak işlenmesine ilişkin iş akış cetveli aşağıda yer almaktadır;

Şeftali, Kayısı vb. Püre-Konsantre İşleme Hattı

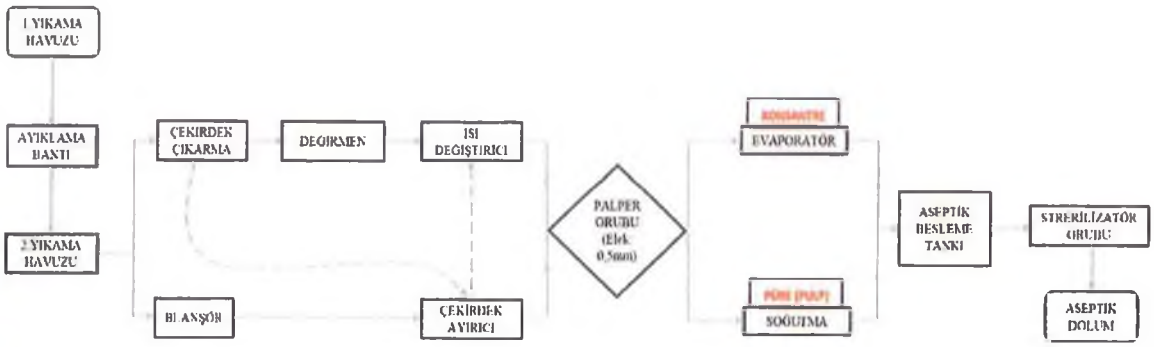

Elma, vişne, üzüm gibi meyvelerin konsantre ürün olarak işlenmesine ilişkin iş akış cetveli aşağıda yer almaktadır;

Doğrulama Kodu: b9cf0235-4c7f-473b-860c-90d0a23109c5
https://spk.gov.tr/dokuman-dogrulama

Elma-Vişne-Üzüm Konsantre İşleme Hattı

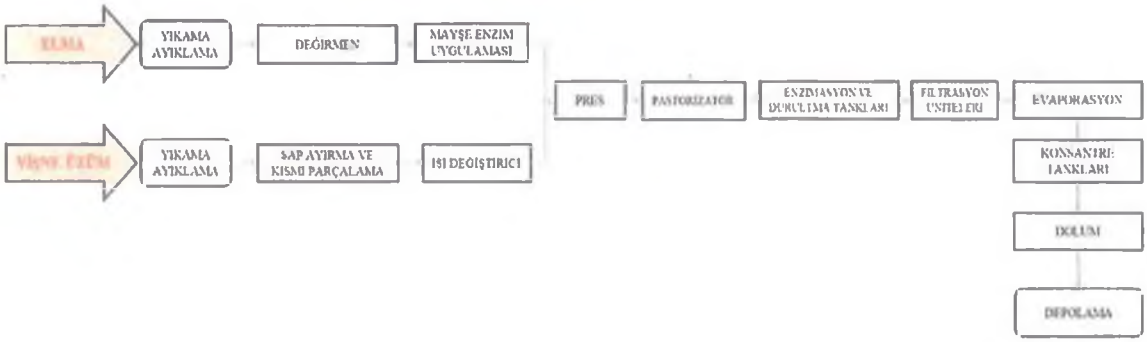

2- Meyve Suyu Üretim Hattı

Meyve Suyu Üretim Hattı, yaklaşık 400 metrekarelik kapalı alanda yer almaktadır.

Gerekli hammaddeler belirli bir reçeteye göre meyve suyu hazırlama tankına alınır. Hazırlanan ürün filtrelerden geçirilip, pastörizasyon bölümünde homojenize edilerek 100 °C'ye yükseltilir ve daha sonra 25°C'ye düşürülür. İşlem tamamlandıktan sonra aseptik olarak dolum makinesine gönderilir ve paketlenir.

Aseptik Meyve Nektarı ve Meyveli İçecek Üretim Akım Şeması

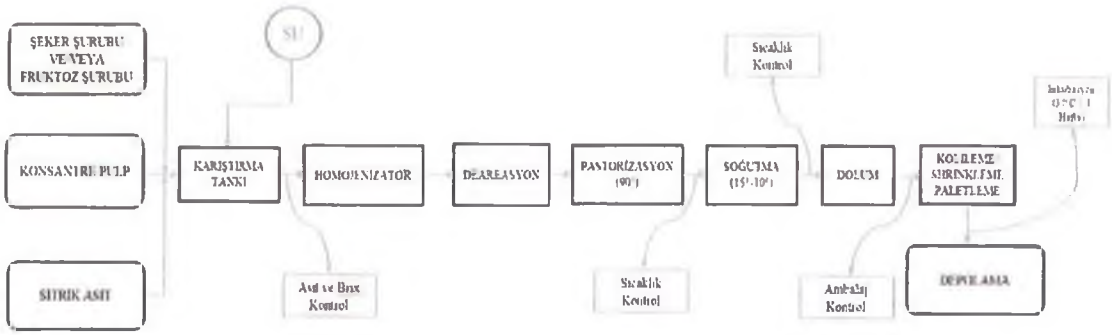

3- Süt İşleme Hattı

Süt İşleme Ünitesi, yaklaşık 880 metrekare kapalı alanda yer almaktadır.

Çiftliklerden toplanan sütler üretim tesisine ulaştıktan sonra gerekli testler yapılarak ürün güvenliğinden emin olunduktan sonra tankerlerden üretim hattına gönderilir. Süt ilk olarak pastörize ünitesinde -1 ile -3 °C arasında soğutulur. Bekleme tanklarına alınan çiğ süt soğuk olarak bekletilir. Daha sonra krema makinesinde 80 °C'de kreması alınır. Kreması alınan sütler, pastörize tankına gider. Daha sonra UHT tankına gelen sütün 140 °C'de sterilizasyon işlemi gerçekleştirilir. Bu işlemlerden sonra dolum ve paketleme işlemleri gerçekleştirilerek, sütler sevkiyata hazır hale gelir.

Doğrulama Kodu: b9cf0235-4c7f-473b-860c-90d0a23109c5
https://spk.gov.tr/dokuman-dogrulama

Çiftliklerden toplanan sütler üretim tesisine ulaştıktan sonra gerekli testler yapılarak ürün güvenliğinden emin olunduktan sonra tankerlerden üretim hattına gönderilir. Süt ilk olarak soğutma ünitesinde +4 °C ye soğutulur. Bekleme tanklarına alınan çiğ süt, soğuk olarak bekletilir. Daha sonra 85 °C de ön pastörize yapılan sütün krema makinesinde kreması alınır ve homojenizasyona tabi tutularak UHT ürün besleme tankına alınır. Daha sonra UHT kısmına gelen sütün 140 °C'de sterilizasyon işlemi gerçekleştirilir. Bu işlemlerden sonra dolum ve paketleme işlemleri gerçekleştirilerek, sütler sevkiyata hazır hale gelir.

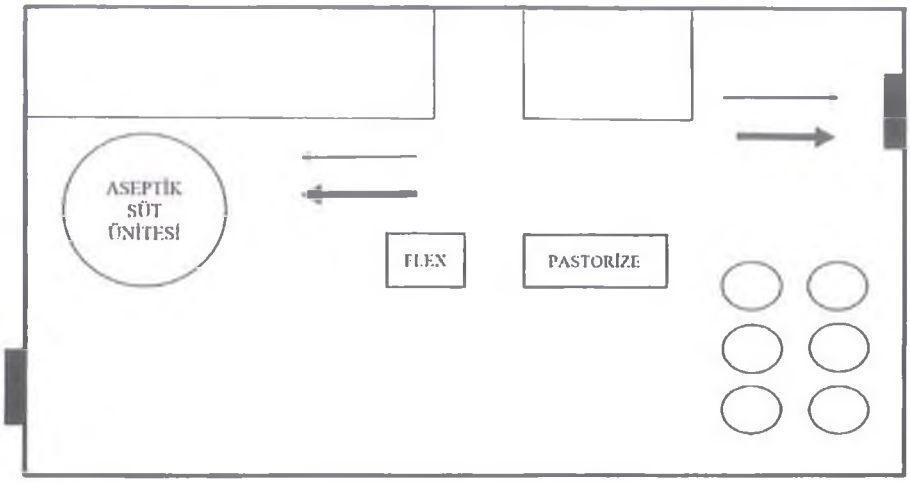

4- Gazlı İçecek Üretim Hattı

Gazlı İçecek Üretim Hattı, yaklaşık 1.280 metrekarelik kapalı alanda yer almaktadır.

Reçetesine göre girdiler 20 tonluk karıştırma tankına alınır. Hazırlanan ürün premix tankına alınır. Daha sonra gaz ve yumuşak su ile karıştırılır. Karıştırılan malzemelerin dolum işlemi gerçekleştirildikten sonra sevkiyat gerçekleştirilir.

Doğrulama Kodu: b9cf0235-4c7f-473b-860c-90d0a23109c5
https://spk.gov.tr/dokuman-dogrulama

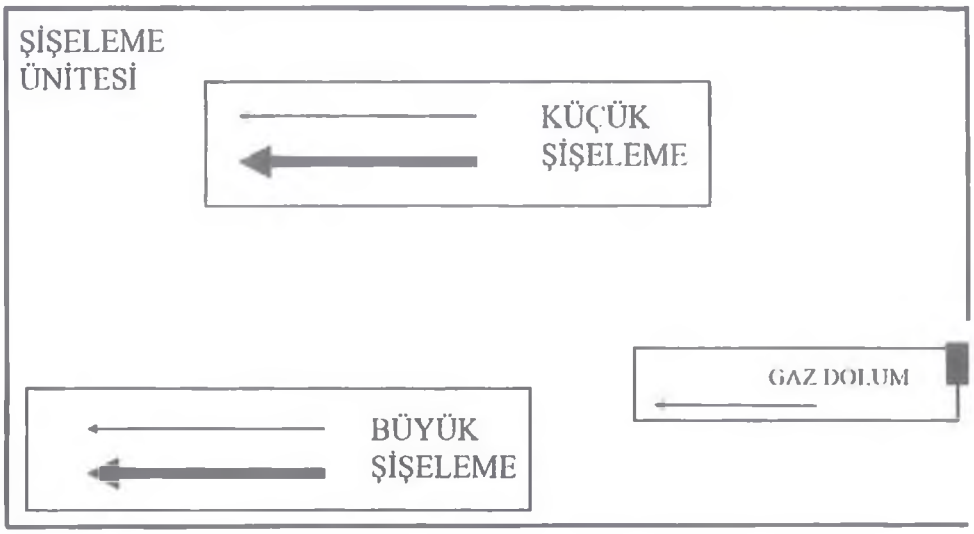

h) Üretilen Ürünlerin Satış Kanalları

Şirket'in ve Meybuz'un satışları temel olarak yurt içi ve yurt dışı satış kanalları bazında ikiye ayrılabilir.

Yurt İçi Satış Kanalları

- **Modern Kanal (Ulusal Zincir Marketler ve Yerel Zincir Marketler)**

İzahname dönemleri itibarıyla Türkiye'nin en bilinen ve satış ağı geniş olan 6 ulusal zincir marketine ve 51 adet yerel zincir markete "Meysu" markası ve Şirket adına tescil edilmiş markalar ile satış yapılmaktadır. Ayrıca 6 ulusal zincir marketin üçü ile gerçekleştirilen iş birliği çerçevesinde bu 3 markete ait markalar için özel markalı ürün üretilmektedir. Bu kapsamda Şirket ve Meybuz'un sattığı ürünler marka bazında ikiye ayrılabilir;

a) "Meysu" markası ve Şirket adına tescil edilmiş diğer markalar ile satış,

b) Şirket'in ürettiği özel markalı ürünlerin satışı.

ALNUS YATIRIM MENKUL DEĞERLER A.Ş.
MEYSU GIDA SAN. VE TİC. A.Ş.
GÜLSAN GIDA SAN. TİC. A.Ş.
T.C. İSTANBUL TİCARET SANAYİ ODASI 1923 29 EKİM 2025

Doğrulama Kodu: b9cf0235-4c7f-473b-860c-90d0a23109c5
https://spk.gov.tr/dokuman-dogrulama

6 ulusal zincir markete yapılan satışların işbu izahname tarihi itibarıyla ürün bazında dağılımı ile satılan ürünlerin özel markalı ürün olup olmadığına ilişkin bilgiler aşağıdaki tabloda yer almaktadır;

	ÜRÜN GRUBU	SATILAN ÜRÜNÜN MARKASI
Ulusal Zincir Market 1	Meyve Suyu ve Benzeri İçecek	Özel Marka 1 ve MEYSU
	Meyve Suyu ve Benzeri İçecek	Özel Marka 2
	Gazoz	Özel Marka 3
	Gazlı Portakallı İçecek	Özel Marka 4
	Kola	Özel Marka 5
	Soğuk çay	Özel Marka 6 ve MEYSU
	Soğuk kahve	Özel Marka 7 ve MY COFFEE (Şirket adına tescilli marka)
	Gazlı Mandalinalı İçecek	Özel Marka 8
	Enerji İçeceği	BLACK EAGLE (Şirket adına tescilli marka)
	Şerbet	Özel Marka 9
Ulusal Zincir Market 2	Meyve Suyu ve Benzeri İçecek	Özel Marka 10 ve MEYSU
	Soğuk kahve	Özel Marka 11 ve MY COFFEE (Şirket adına tescilli marka)
Ulusal Zincir Market 3	Meyve Suyu ve Benzeri İçecek	MEYSU
	Soğuk kahve	Özel Marka 12 ve MY COFFEE (Şirket adına tescilli marka)
Ulusal Zincir Market 4	Meyve Suyu ve Benzeri İçecek	MEYSU
Ulusal Zincir Market 5	Meyve Suyu ve Benzeri İçecek	MEYSU
	Kola	Meysu Kola (Sadece Kayseri mağazada satış yapılmaktadır.)
	Şerbet	MEYSU
Bizim Toptan Satış Mağazaları A.Ş.	Meyve Suyu ve Benzeri İçecek	MEYSU

(*) MY COFFEE markalı soğuk kahveler, Ulusal Zincir Market 1'de yaz sezonunda satışa sunulmaktadır.

Yukarıdaki tabloda yer alan özel markalı ürünlerin üretimine ve dağıtımına ilişkin sözleşmeler İzahnamenin 22.5 kısmında yer almaktadır.

Şirketin konsolide satışlarının ne kadarının özel markalı ürün satışı, ne kadarının Meysu adına tescil edilmiş markalarla yapılan satış olduğuna ilişkin izahname dönemleri itibarıyla hazırlanan tablo aşağıda yer almaktadır. Bu tablo hazırlanırken hammadde, diğer ve ticari mal grubunda sınıflanan ürünler dikkate alınmamıştır.

	31.12.2022	31.12.2023	31.12.2024	30.09.2024	30.09.2025
Şirket Adına Tescilli Markalar	68,25%	64,79%	70,41%	70,26%	72,07%
Özel Markalı Ürünler	31,75%	35,21%	29,59%	29,74%	27,93%
Toplam	**100,00%**	**100,00%**	**100,00%**	**100,00%**	**100,00%**

- **Geleneksel Kanal (Bayiler, toptancılar, bakkallar)**

Mevcut durumda Meybuz'un 128 bayisi bulunmakta olup, bu bayiler ülke genelinde 81 ilde faaliyet gösteren müşterilere satış yapmaktadır. Türkiye genelinde çalışılan 128 bayinin

Doğrulama Kodu: b9cf0235-4c7f-473b-860c-90d0a23109c5
https://spk.gov.tr/dokuman-dogrulama

ortalama 500 noktaya ulaştığı öngörüsü ile bayiler aracılığıyla 60 binin üzerindeki noktaya ürün ulaştırılmaktadır. Mevcut durumda Meysu'nun bayisi bulunmamaktadır.

- **Ev Dışı Tüketim Kanalı**

Ev dışı tüketim kanalı; yemekhane, kantin, kafeterya, restoran, otel, askeriye gibi tüketim yerleridir.

Yurt Dışı Satış Kanalları

Yurt dışında yerleşik bayilere, toptancı ve marketlere "Meysu" ve Şirket adına tescil edilmiş diğer markalı ürünler satılmakla birlikte, yurt dışında yerleşik firmalar için Şirket'in ürettiği özel markalı ürünlerin ihracatı yapılmaktadır. Yurt dışı satışlar, doğrudan ihracat ve ihraç kayıtlı satışlardan oluşmaktadır. İzahnamenin 7.2.2 kısmında toplam ihracat tutarı ve ülkelerin payları hakkında bilgi yer almaktadır.

Şirketin ve Meybuz'un gerçekleştirdiği satışların satış kanalı bazında dağılımına ilişkin olarak izahname dönemleri itibarıyla hazırlanan tablo aşağıda yer almaktadır;

	31.12.2022	31.12.2023	31.12.2024	30.09.2024	30.09.2025
Yurt İçi Satışlar	91,02%	91,37%	92,22%	92,01%	95,08%
Geleneksel Kanal	*48,28%*	*43,27%*	*47,47%*	*47,62%*	*48,09%*
Ulusal Zincir Market	*30,22%*	*35,02%*	*32,07%*	*31,98%*	*32,11%*
Yerel Zincir Market	*8,04%*	*8,69%*	*8,80%*	*8,67%*	*8,92%*
Ev Dışı Tüketim Kanalı	*4,48%*	*4,39%*	*3,88%*	*3,74%*	*5,95%*
Yurt Dışı Satışlar	8,98%	8,63%	7,78%	7,99%	4,92%
Toplam Satışlar	**100,00%**	**100,00%**	**100,00%**	**100,00%**	**100,00%**

ı) Meysu'nun Sahip Olduğu Sertifikalar

Meysu, güncel trendlerin takip edilmesi ve gelişen, değişen taleplere cevap verebilmesi amacıyla; "Meysu" ve Şirket adına tescil edilmiş diğer markalı ürünleri satmakla birlikte, Türkiye'nin en bilinen ve yaygın 3 adet ulusal zincir marketi için özel markalı ürün üretmektedir.

Uluslararası standartlara uygun üretim yapılması sonucunda; Meysu, BRC Food, ISO 9001, ISO 22000, FDA, Helal sertifikalarını ve Yerli Malı Belgesini almaya hak kazanmıştır. Bu sertifikalar tüketicilerin "güven" duygusunu pekiştirmektedir.

BRC Küresel Gıda Standartları (BRCGS (Brand, Reputation through Compliance Global Standart) for Food Safety); ilk olarak BRC (British Retail Consortium/ İngiliz Perakendeciler Konsorsiyumu) tarafından yayımlanan, tedarik zinciri içerisinde gıda kalitesini ve güvenliğini sağlamak amacıyla çeşitli kategorilerde hazırlanmış ve dünya üzerinde kabul görmüş global standartlardır. Uluslararası tanınan BRC Küresel Gıda Güvenlik Standardı Sertifikası; gıdayı üreten, ambalajlayan, depolayan, dağıtan ve aracı firmalara uluslararası pazarda rekabet gücü kazandırmaktadır. İngiltere'de gıda satmak isteyen gıda kuruluşlarının sahip olması gereken BRC Sertifikasına, Meysu 2016 yılından beri sahiptir.

FDA (U.S. Food and Drug Administration/ Amerikan Gıda ve İlaç Dairesi); Amerika Birleşik Devletleri (ABD)'nin Sağlık Bakanlığı'nın; diyet eklentileri, gıda, ilaç, kan ürünleri, biyolojik medikal ürünler, radyasyon yayan aletler, medikal araçlar, veteriner aletleri ve kozmetiklerden sorumlu bürosudur. Amerika Birleşik Devletleri'nde insan ya da hayvanların tüketimi maksadıyla gıda üretimi, işlenmesi ve paketlenmesi işlerini yapan tüm yerli ve yabancı

Doğrulama Kodu: b9cf0235-4c7f-473b-860c-90d0a23109c5
https://spk.gov.tr/dokuman-dogrulama

tesislerin FDA Sertifikası'nı tescil ettirmeleri gerekmektedir. İlgili düzenlemeler uyarınca 16.10.2003 tarihinden beri ABD'ye gönderilecek her türlü yiyecek, içecek ve ilaç için FDA Sertifikası alınması gerekmektedir. Meysu, 2020 yılından beri bu sertifikaya sahiptir.

OIC/SMIIC 1:2019 Helal Gıda İçin Genel Kurallar" standardına göre kurulmuş olan sistemlerin belgelendirilmesidir. Helal gıda için kuruluşlar, bir izlenebilirlik sistemi uygulamalıdır. Belgelendirme denetimi için kuruluşlar, ISO 22000 standardını temel alan bir yönetim sistemine sahip olmalıdır. Helal kavramı; İslami kurallara göre izin verilen maddeleri içerir. İslami kurallara göre yasak olan herhangi bir unsuru içermeyen, bu unsurlardan arındırılmış yerlerde veya cihazlarda hazırlanan-işlenen-taşınan ve depolanan, bu durumların dışında üretilen herhangi bir gıda ile hazırlama-işleme-taşıma ve depolama aşamasında direkt temasta olmayan ürün" şeklinde tanımlanmaktadır.

Meysu'nun mevcut durumda sahip olduğu sertifikalar aşağıdaki gibidir;

SERTİFİKA	Veriliş Tarihi	Geçerlilik Tarihi	Belge No
SGS Belgelendirme- ISO 9001: 2015 Kalite Yönetim Sistemi Sertifikası	15.05.2024	19.03.2027	TR09/000855
SGS Belgelendirme- ISO 22000: 2018 Gıda Güvenliği Yönetim Sistemi Sertifikası	16.04.2022	15.04.2028	GB07/71647
SGS Belgelendirme- BRC Küresel Gıda Güvenlik Sertifikası	09.05.2024	15.04.2026	TR15/002083
Helal ve Tayyib Sertifika (Süt için)	31.12.2024	31.12.2025 (*)	300-515-09-24
Helal ve Tayyib Sertifika (Meyve suyu için)	31.12.2024	31.12.2025 (*)	1450-515-10-24
Nissert OIC/SMIIC 1: 2019 Helal Gıda Sertifikası (Gazlı içecek, enerji içeceği, şerbet, limonata, soğuk çay ve soğuk kahve için)	05.08.2024	04.08.2027	NİS-H-067
Yerli Malı Belgesi (1000 cc Tetrapak Meyve Nektarı için)	05.11.2025	05.11.2026	20251013103661 54412
Yerli Malı Belgesi (330 cc Alüminyum Meyve Aromalı Gazlı İçecek için)	08.04.2025	08.04.2026	20251013103661 41287
Yerli Malı Belgesi (1000 cc Tetrapak Meyveli İçecek için)	08.04.2025	08.04.2026	20251013103661 40663
Yerli Malı Belgesi (1000 cc Tetrapak %100 Meyve Suyu)	18.07.2025	18.07.2026	20251013103661 45971
FDA Sertifikası	02.12.2025	31.12.2026	19748631516
Etik Uygunluk Belgesi	23.12.2025	16.10.2026	-

(*) İşbu izahname tarihi itibarıyla ilgili sertifikaların yenilenmesi süreci tamamlanmış olup, ilgili belgelerin teslim edilmesi beklenmektedir.

i) Meysu'nun Müşteri Dağılımın İzahname Dönemlerindeki Gelişimi

Meysu'nun yurt içi ve yurt dışı müşteri sayıları yıllar itibarıyla tabloda detaylandırılmıştır.

Meysu'nun Satış Yaptığı Müşteri Sayısı	2022	2023	2024	2025/09
Yurt İçi Müşteri Sayısı	131	75	55	61
Yurt Dışı Müşteri Sayısı	43	29	26	29
Toplam Müşteri Sayısı	**174**	**104**	**81**	**90**

30.09.2025 tarihi itibarıyla 90 olan toplam müşteri sayısının %67'si yurt içi ve %33'ü yurt dışı müşterilerinden oluşmakta olup satışların müşterilere dağılımı grafikte gösterilmiştir.

Doğrulama Kodu: b9cf0235-4c7f-473b-860c-90d0a23109c5
https://spk.gov.tr/dokuman-dogrulama

Meysu Yurt İçi ve Yurt Dışı Müşteri Sayıları

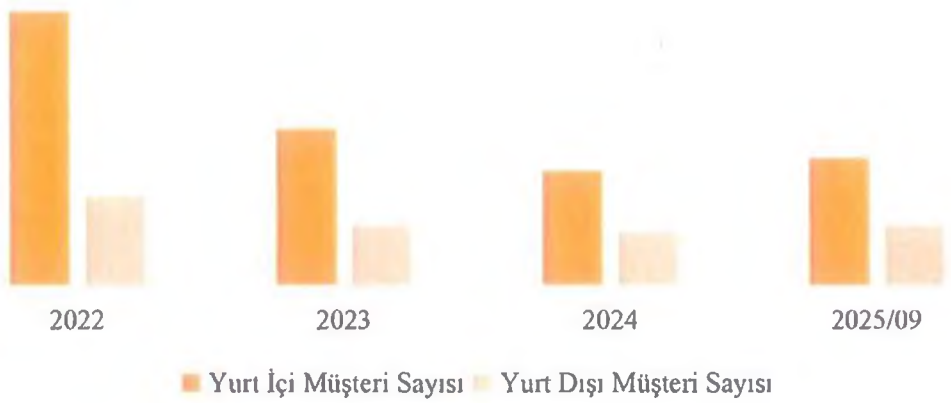

Meybuz'un yurt içi ve yurt dışı müşteri sayıları yıllar itibarıyla tabloda detaylandırılmıştır.

Meybuz'un Satış Yaptığı Müşteri Sayısı	2022	2023	2024	2025/09
Yurt İçi Müşteri Sayısı	1.147	1.172	1.391	1.425
Yurt Dışı Müşteri Sayısı	165	208	210	213
Toplam Müşteri Sayısı	**1.312**	**1.380**	**1.601**	**1.638**

30.09.2025 tarihi itibarıyla 1.638 olan toplam müşteri sayısının %87'si yurt içi ve %13'ü yurt dışı müşterilerinden oluşmakta olup satışların müşterilere dağılımı grafikte gösterilmiştir;

Meybuz Yurt İçi ve Yurt Dışı Müşteri Sayıları

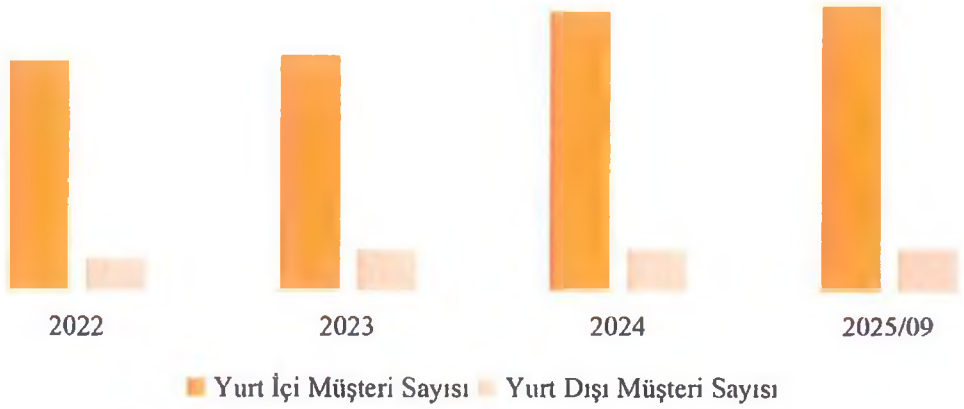

7.1.2. Araştırma ve geliştirme süreci devam eden önemli nitelikte ürün ve hizmetler ile söz konusu ürün ve hizmetlere ilişkin araştırma ve geliştirme sürecinde gelinen aşama hakkında ticari sırrı açığa çıkarmayacak nitelikte kamuya duyurulmuş bilgi:

Yoktur.

Doğrulama Kodu: b9cf0235-4c7f-473b-860c-90d0a23109c5
https://spk.gov.tr/dokuman-dogrulama

7.2. Başlıca sektörler/pazarlar:

7.2.1. Faaliyet gösterilen sektörler/pazarlar ve ihraççının bu sektörlerdeki/pazarlardaki yeri ile avantaj ve dezavantajları hakkında bilgi:

Şirket, meyve suyu ve alkolsüz içecek ile süt sektöründe faaliyet göstermekte olup, bu sektörlere ilişkin analiz aşağıda yer almaktadır;

Dünyada Meyve Suyu Sektörü

2014 yılından 2027 yılına kadar küresel meyve suyu hasılatının meyve bazında gerçekleşmeleri ve önümüzdeki yıllara ilişkin beklentileri içeren grafik aşağıda yer almaktadır.

Dünya Meyve Suyu Hasılatı Gerçekleşmeleri - Beklentiler
(Milyar ABD Doları)

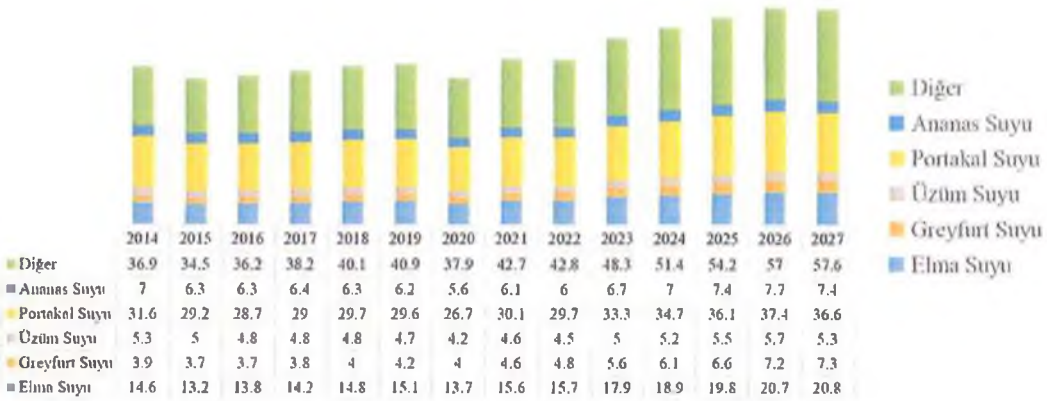

	2014	2015	2016	2017	2018	2019	2020	2021	2022	2023	2024	2025	2026	2027
Diğer	36.9	34.5	36.2	38.2	40.1	40.9	37.9	42.7	42.8	48.3	51.4	54.2	57	57.6
Ananas Suyu	7	6.3	6.3	6.4	6.3	6.2	5.6	6.1	6	6.7	7	7.4	7.7	7.4
Portakal Suyu	31.6	29.2	28.7	29	29.7	29.6	26.7	30.1	29.7	33.3	34.7	36.1	37.4	36.6
Üzüm Suyu	5.3	5	4.8	4.8	4.8	4.7	4.2	4.6	4.5	5	5.2	5.5	5.7	5.3
Greyfurt Suyu	3.9	3.7	3.7	3.8	4	4.2	4	4.6	4.8	5.6	6.1	6.6	7.2	7.3
Elma Suyu	14.6	13.2	13.8	14.2	14.8	15.1	13.7	15.6	15.7	17.9	18.9	19.8	20.7	20.8

Kaynak: Statista Market Insights

Statista'nın sunduğu veriler doğrultusunda dünya çapında meyve suyu hasılatı büyüme eğilimindedir. 2014-2020 yılları arasında %6 oranında artması beklenirken Covid-19 salgını ile dışarıdan paketli gıda tüketiminin azalması ile 2020 yıl sonu itibarıyla %7 oranında küçülme görülmektedir. Ek olarak bu süreç içerisinde ürün tedariğindeki aksamalardan dolayı istenilen büyüme sağlanamamıştır. Fakat 2020-2023 yılları arasında pandemi etkilerinin geçmesi, meyve suyu tüketiminin daha fazla artması ile bu yıllar arasında dünya meyve suyu pazarında %27 oranında artış görülmektedir.

(Kaynak: *https://www.statista.com/forecasts/1443323/revenue-juices-market-for-different-segments-worldwide*)

Research and Markets in Fruit Juice Market: Global Industry Trends, Share, Size, Growth, Oppurtunity and Forecast 2021-2026 raporuna göre; kola vb gazlı içecek türlerinin yüksek miktarda kimyasal ve işlenmiş şeker içermesi sebebiyle tüketicilerin hızla meyve nektarı, organik içecek ve %100 meyve sularına geçişi meyve suyu pazarını olumlu etkileyerek büyümesini hızlandırmaktadır.

(Kaynak: *https://www.businesswire.com/news/home/20210225005755/en/Fruit-Juice-Market-Global-Industry-Trends-Share-Size-Growth-Opportunity-and-Forecast-2021-2026-Featuring-The-Coca-Cola-Co-Pepsico-China-Huiyuan-Juice-Group-WILD-Flavors---ResearchAndMarkets.com*)

Küresel olarak karşılaştırma yapıldığında ABD bu kategoride 2023 yılında 27.090 milyon ABD doları ile en yüksek geliri elde etmektedir. Kişi başı gelir açısından 2023 yılında Türkiye'de her bireyin toplam gelire 9,28 ABD doları katkı sağladığı görülmektedir. 2027

Doğrulama Kodu: b9cf0235-4c7f-473b-860c-90d0a23109c5
https://spk.gov.tr/dokuman-dogrulama

yılına gelindiğinde restoranlar gibi ev dışı tüketimin meyve suyu pazarındaki harcamanın %52'sini ve hacim olarak %25'ini oluşturacağı öngörülmektedir. Türkiye'nin artan sağlık bilincine sahip nüfusu, pazarda doğal ve organik meyve suyuna olan talebi arttırmaktadır.

(Kaynak: Statista Juice Report 2024)

Meyve Suyu ve Alkolsüz İçecek İhracatı Yapan Ülkeler

2019 ile 2024 yılları arasında dünya meyve suyu ihracatı büyüme eğilimindedir. 2019 yılında 9,8 milyar ABD doları meyve suyu ihracatı gerçekleşmiş olup, yıllar içerisinde sırasıyla %3, %18, %12, %12, %13 ve %4 artarak 2024 yılında 15,7 milyar ABD doları seviyesine yükselmiştir.

Dünyada 2020, 2021, 2022, 2023 ve 2024 yıllarında 220210 GTIP kodlu "Meyve suları dahil, içecek olarak mineral ve gazlı, ilave şeker, tatlandırıcı veya aroma katılmış" ürünlerin ihracatını gerçekleştiren ülkeler aşağıdaki tabloda gösterilmiştir.

	İhracatçılar (Bin ABD Doları)	2020	2021	2022	2023	2024
1	Avusturya	2.347.161	2.516.152	2.600.959	2.254.265	1.914.056
2	Hollanda	792.823	1.034.007	1.260.389	1.390.540	1.408.083
3	Almanya	813.022	1.024.486	937.662	1.174.353	1.224.390
4	Tayland	63.830	52.748	787.421	765.027	821.744
5	Polonya	412.505	552.747	599.264	683.623	699.848
6	Amerika Birleşik Devletleri	392.566	470.271	512.958	606.668	675.064
7	Birleşik Krallık	529.714	553.792	517.767	589.481	637.497
8	Meksika	312.037	344.263	365.764	594.912	599.642
9	Belçika	556.485	451.028	485.296	579.664	580.363
10	İtalya	264.102	284.968	255.099	297.273	556.493
15	Türkiye	167.296	251.893	309.996	252.769	270.821
	İlk 10 Ülke Toplamı	**6.484.245**	**7.284.462**	**8.322.579**	**8.935.806**	**9.117.180**
	Toplam İhracat	**10.111.835**	**11.945.739**	**13.414.378**	**15.143.942**	**15.731.186**

(Kaynak: https://www.trademap.org/Country_SelProduct_TS.aspx?nvpm=1%7c%7c%7c%7c%7c220210%7c%7c%7c6%7c1%7c1%7c2%7c2%7c1%7c2%7c1%7c1%7c1)

Yukarıdaki tablo incelendiğinde, dünyada meyve suyu ihracatında ilk sırada Avusturya yer almaktadır. Son 5 yılda ortalama dünya meyve suyu ihracatının %18'ini Avusturya oluşturmaktadır. 2024 yılında yaklaşık 1,9 milyar ABD doları meyve suyu ihracatı gerçekleştiren Avusturya'yı, 1,4 milyar ABD dolarıyla Hollanda, 1,2 milyar ABD doları ile Almanya takip etmektedir. Türkiye ise 2024 yılında dünyada en çok meyve suyu ihracatı gerçekleştiren 15. ülke konumundadır.

2022 yılında en büyük ihracatçılar arasında Türkiye yaklaşık 167 milyon ABD doları ihracat gerçekleştirmişken, 2023 yılını yaklaşık 252 milyon ABD dolarıyla 14. sırada tamamlamış ve 2024 yılında ise yaklaşık 271 milyon ABD dolarıyla 15. sırada tamamlamıştır.

Türkiye'de Meyve Suyu ve Alkolsüz İçecek Sektörü

Meyve suyu sanayi, ana hammadde girdisi olarak meyve ve az miktarda sebze işleyen, ara ürün olarak meyve suyu konsantresi ve meyve püresi elde eden ve bu ürünlerden meyve suyu, meyve nektarı ve meyveli içecekler üreten sanayi sektörüdür. Tarımsal hammaddelerin fiziksel ve kimyasal olarak bozulmalarını önlemek amacıyla kolay elde edilebildikleri ya da bol ve ucuz oldukları dönemlerde dayanıklı hâle getirilmesi suretiyle meyve/sebze içeren içecekler üretilmektedir.

Meyve suyu sanayisinde üretim süreci üç farklı şekilde işlemektedir. Elma ve vişne gibi kırmızı meyvelerin işlendiği "berrak" şekli, şeftali kayısı gibi meyvelerin işlendiği "bulanık" şekil ve limon portakal gibi meyvelerin işlendiği "narenciye" şeklidir.

Doğrulama Kodu: b9cf0235-4c7f-473b-860c-90d0a23109c5
https://spk.gov.tr/dokuman-dogrulama

Türkiye meyve suyu sanayisi, ülkemizin tarıma elverişli coğrafi konumu, ihracat gücünü arttıran özel konumu, sahip olduğu iklimsel olanaklar, genç nüfusu, ekonomideki gelişmelere paralel olarak artan alım gücü, her geçen gün genişleyen dinamik iç Pazar yapısı kapsamında çeşitli avantajlara sahiptir.

Kaynak: MEYED

Türk Gıda Kodeksi Meyve Suyu ve Benzeri Ürünler Tebliği'ne göre; meyve suyu ve benzeri ürünler içerdikleri meyve oranına göre sınıflandırılarak dört ana kategoride tanımlanmakta olup, söz konusu sınıflandırmaya ilişkin bilgiler aşağıdaki gibidir;

Ürün Adı	İçerdiği Meyve Oranı
Meyve suyu	%100
Meyve nektarı	%25- %99
Meyveli içecek	%10- %24
Aromalı içecek	%10'den az

Meyve suyu olarak sınıflandırılan ürünler; ancak tamamı meyveden veya konsantreden üretilmiş ürünlerdir.

Meyve suyu konsantresi; bir veya daha fazla sayıda meyve türünden elde edilen meyve suyundan, fiziksel yollarla suyun belirli oranlarda uzaklaştırılmasıyla elde edilen üründür. Konsantreden üretilen meyve suyu ise meyve suyu konsantresine, konsantrasyon sırasında uzaklaştırılan miktarda su ve gerektiğinde işleme sırasında ayrılan aromanın, pulpun ve meyve keseciklerinin tekrar kazandırılmasıyla elde edilen ürün olarak tanımlanır. Dolayısıyla meyve suyu ürün etiketlerinde "%100 meyve suyu" ifadesinin kullanılabilmesi için, ürünün tamamen meyveden veya konsantreden üretilmesi gerekir.

Bazı meyvelerin %100 meyve suyu olarak işlenmesi, lezzet dengesi ve akıcılık açısından problem yaratabilmektedir. Vişne ve limon gibi ekşi tatlara sahip olan meyveler ya da kayısı ve şeftali gibi kıvamı koyu olan meyveler, doğal yapılarından dolayı tek başına %100 meyve suyu olarak üretilmeye ve tüketilmeye uygun değildir. Bu tür meyveler, işlenirken belirli bir miktar su ile seyreltilip, tat dengesinin korunması için şeker ilave edilir. Bu ürüne de 'meyve nektarı' denilmektedir.

Meyve türleri yumuşak çekirdekli, sert çekirdekli, üzümsü meyveler ve turunçgil meyveler şeklinde gruplandırılmaktadır.

Türkiye'de meyve suyu sektöründe miktar olarak en çok işlenen meyveler elma, şeftali, vişne ve kayısıdır. Üretim sezonunda kayısı 5-15 ton, şeftali 10-25 ton, vişne 5-15 ton ve elma 15-50 ton arasında fiilen işlenebilecek kapasitededir.

(Kaynak: MEYED)

Türkiye'de Meyve Suyu Sanayisinde İşlenen Meyveler

Meyve suyu üretimi iki aşamalı bir süreçtir. Birinci aşamanın ana girdisi meyve, çıktısı ise berrak meyve suyu konsantresi pulp ve pulp konsantresidir. İkinci aşamanın ana girdisi berrak meyve suyu konsantresi, pulp ve pulp konsantresi olup, çıktısı ise tüketime hazır hale getirilmiş son ürün olan meyve suyudur. Birinci aşamanın üretim süreci mevsime göre planlanmaktadır. Örneğin yazın vişne, kayısı ve şeftali işlenirken, sonbahar ve kış aylarında elma ve portakal yoğun olarak işlenmektedir. Birinci aşamada elde edilen ürün bu süreç içerisinde ara ürün niteliğinde sayılabilir.

İkinci aşamada ise depolanan berrak meyve suyu konsantresi ve pulp konsantresi yıl boyunca pazar ihtiyacına ve talebe bağlı olarak uygun koşullarda tüketime hazır hale getirilir.

Doğrulama Kodu: b9cf0235-4c7f-473b-860c-90d0a23109c5
https://spk.gov.tr/dokuman-dogrulama

2022 yılı verilerine göre sektörde işlenen meyvelerin oranları aşağıdaki grafikte detaylandırılmıştır.

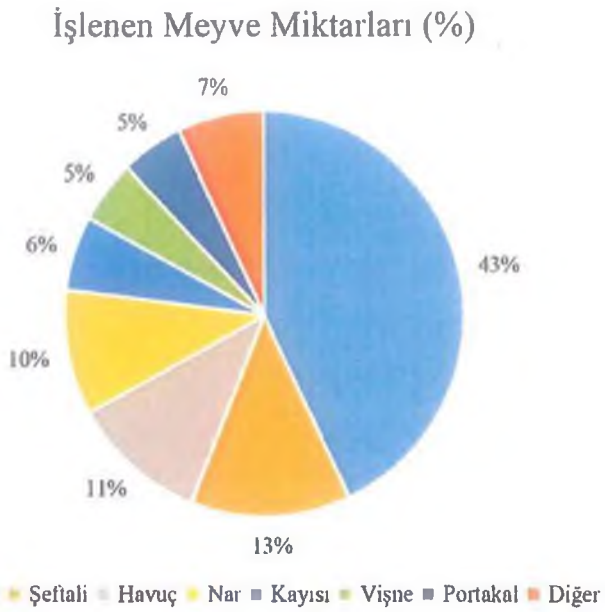

Kaynak: MEYED

Meyve suyu konsantresi; taze sıkılmış meyve suyunun ısıtılarak içindeki suyun bir kısmının buharlaştırılması ile elde edilen, hiçbir koruyucu ve benzeri katkı maddesi içermeyen, tamamen doğal yoğunlaştırılmış meyve suyudur. Meyve suyu konsantresi başta meyve suyu sektöründe olmak üzere meşrubat, reçel, marmelat, dondurma, sakız, şekerleme, sirke, yoğurt ve benzeri mamullerin üretim içeriğinde kullanılmaktadır.

Meyve Suyu ve Benzeri İçeceklerin Tüketimleri

Türkiye meyve suyu sanayisi 2000'li yılların başından bu yana büyümesini korumakta ve her yıl daha da arttırmaktadır. Türkiye'nin küresel kriz yaşadığı 2008 yılına kadar meyve suyu sanayisi yıllık ortalama %15-20 oranında büyümüştür. 2008-2009 yıllarında ekonomik krizin etkisi ile büyüme oranında yavaşlama görülse de 2010 yılına gelindiğinde krizin etkilerinin azalmasıyla büyüme hızının tekrar artış eğilimi gösterdiği görülmektedir. 2012 yılında makroekonomik göstergelerin durağan hale geldiği, girdi maliyetlerindeki fiyat artışları ile tüketicilerin ambalajlı ürünlere olan ön yargılarının artması ile meyve suyu üretim sanayii daralma sürecine girmiştir.

Bu dönemin ardından ise meyve suyu sanayi tekrar büyüme trendine girmiştir.

Daha sonrasında dünyada ve Türkiye'de en yoğun dönemini 2019-2020 yıllarında gösteren Covid-19 salgını ile pandemi döneminin etkisi ile paketli ürünlere olan eğilim tüketici tarafında oldukça azalmıştır. Bu azalış sektörü tekrar bir daralma trendine sokmuştur.

Pandemi etkilerinin azaldığı ve tamamen ortadan kalktığı 2021-2022 yıllarında ise meyve suyu ve benzeri paketli gıda tüketimleri kontrollü olarak tekrar hız kazanmıştır. Bu durumla birlikte meyve suyu sanayii hızla büyümeye devam etmektedir.

(Kaynak: MEYED, TÜİK)

Doğrulama Kodu: b9cf0235-4c7f-473b-860c-90d0a23109c5
https://spk.gov.tr/dokuman-dogrulama

Dış Ticaret

Meyve suları paketleme, nakliye ve benzeri süreçlerde maliyet avantajı yaratması açısından konsantre olarak ihraç edilmektedir.
Ülkemizde meyve suyu sanayinin ihracatı en çok Mersin Serbest Bölge üzerinden gemi taşımacılığı yolu ile yapılmaktadır. Türkiye'nin meyve suyu ihracatında en önemli pazar; Avrupa ülkeleridir.

Türkiye Meyve Suyu Sanayisinin Güçlü-Zayıf Yönleri

Türkiye meyve suyu sanayi, Avrupa sanayi ile karşılaştırıldığında, teknoloji yapılanmasında hızla gelişerek eşit seviyelere gelmiş olmasına rağmen görece genç bir sektördür.

Türkiye Meyve Suyu Sanayisinin Güçlü Yönleri

- Tarımsal üretim için elverişli iklim ve toprak koşulları
- Yetiştirilen çoğu meyvede ana vatan konumunda olunması ve maliyetlerin ithal edilecek ürünlere kıyasla daha düşük olması
- Türkiye'nin emek gücündeki nüfus büyüklüğü
- Türk tarımına Orta Doğu ve bölgelerden gelen talepler
- İlerleyen otomasyon ile Avrupa ülkelerindeki meyve suyu sanayisine yaklaşma
- Ekilebilir tarım alanlarının büyüklüğü
- Genç nüfusun üretim ve tüketim artışına olumlu etkisi
- Mevcut meyve çeşitliliğinin ürün seçeneklerini arttırması

Türkiye Meyve Suyu Sanayisinin Zayıf Yönleri

- Türkiye'de meyve bahçeciliğinin dağınık ve küçük parsellerden oluşan yapısı nedeni ile meyve suyu endüstrisinin hammaddesi olan meyve temininde yaşanan sorunlar
- Üretimdeki verimliliği arttıracak otomasyonların küçük parsellerdeki arazilerde maliyet artışına neden olması
- Türkiye'de tarımsal faaliyetin "geçimsel" konumdan "ticari" konuma geçememesi
- Yenilikçilikten çok emek gücüne bağlı kalınmak istenmesi
- Meyve suyu üretimine ticari açıdan bakılamaması

Kaynak: MEYED

MEYED tarafından düzenlenen ve 2022 Eylül ayında gerçekleştirilen 11. Juiceful Istanbul Summit etkinliğinde o dönem MEYED Yönetim Kurulu Başkanı olan Ozan Diren tarafından; Türkiye'de meyve suyu sektörüne ait 45'in üzerinde fabrika faaliyet gösterdiği, dünyada her yıl meyve suyu tüketiminin kişi başı 11 litre seviyesinde olduğu, Türkiye'de de rakamların kişi başı aynı seviyelerde olduğu ifade edilmiştir.

(*Kaynak:https://www.tgrthaber.com/ekonomi/meyve-suyu-endustrisi-1-milyar-dolar-ihracat-hedefliyor-2847770*)

Türkiye'de mevcut meyve bahçeciliğinin dağınık ve küçük parsellerden oluşan yapısı nedeni ile meyve suyu endüstrisinin hammaddesi olan meyve temininde, yeterli miktar ve kalitede meyve tedarik edilmemekte, sanayiye uygun cins ve türler bulunamamakta ve dağınık küçük ölçekli bahçeler dolayısıyla "Uygun İşletme Ölçeği" ve "Uygun Ürün Deseni" oluşamamaktadır.

Bu nedenle üretilen meyvenin katma değerli ürüne dönüştürülmesi amacıyla meyve suyu sektörüne Destekleme ve Fiyat İstikrarı Fonu (DFİF) gibi desteklerin sağlanması önem arz etmektedir.

Doğrulama Kodu: b9cf0235-4c7f-473b-860c-90d0a23109c5
https://spk.gov.tr/dokuman-dogrulama

Türkiye Meyve Suyu Sektörü İhracatı

Türkiye Gıda ve İçecek Sanayi Dernekleri Federasyonu (TGDF), 30 sektörel üye ile Türkiye gıda ve içecek sanayisinin üretim, istihdam, ihracat ve ithalatının %95'ini temsil etmektedir. Türkiye İstatistik Kurumu (TÜİK) tarafından açıklanan dış ticaret verileri baz alınarak Agrimetre Analytics tarafından hazırlanan TGDF Dijital Veri Paneli'nin Özet Ticaret Sistemi çerçevesinde yayınlanan dış ticaret verilerine göre, meyve suyu sektöründe 2025 yılı ilk 9 ayında 341,9 milyon ABD doları, 2024 yılında 586 milyon ABD doları, 2023 yılında ise 453 milyon ABD doları ihracat gerçekleştirilmiştir. 2022 yılında ise meyve suyu sektöründe 410,2 milyon ABD doları ihracat gerçekleştirilmiştir. İhracatı gerçekleştirilen ürünlerden parasal değeri en yüksek olan üç ürün; elma suyu, diğer meyve suları ve karışım meyve suları olup, 2025 yılı ilk 9 ayı itibarıyla bu üç ürünün ihracat tutarının bir önceki yılın aynı dönemine göre artış veya azalış oranları sırasıyla -17,93%, 3,60% ve -8,60% olarak gerçekleşmiştir.

(Kaynak: https://www.tgdf.org.tr/turkiye-gida-ve-icecek-sektorleri-dis-ticaret-verileri-ots/)

2025 yılı 9 aylık dönemde meyve suyu sektöründe 341,9 milyon ABD doları ihracat gerçekleştirildiği ve aynı dönemde meyve suyu ithalatının 25,4 milyon ABD doları olduğu düşünüldüğünde; meyve suyu sektörünün döviz girdisi sağladığı görülmektedir. 2025 yılı ilk 9 ayında ise 341,9 milyon ABD doları meyve suyu ihracatı gerçekleştirilmiştir.

Türkiye meyve suyu sektörünün 2018-2024 yılları arası ve 2025 yılının ilk 9 ayındaki ihracatının tutarsal bazda performansı aşağıdaki tabloda verilmiştir.

Tutar ($)	2018	2019	2020	2021	2022	2023	2024	2025
Ocak	20.540.685	30.973.057	26.220.253	28.571.279	31.105.420	35.838.096	45.132.513	50.183.067
Şubat	24.096.388	27.734.941	23.541.083	30.058.128	43.623.407	38.538.198	48.282.960	42.534.941
Mart	29.515.834	25.825.087	31.627.759	32.562.061	43.025.828	43.084.953	53.969.329	46.441.529
Nisan	24.076.183	23.834.177	33.905.240	29.003.987	43.632.743	33.365.864	45.408.461	38.063.370
Mayıs	24.208.440	26.368.687	24.318.085	26.856.746	28.844.995	32.931.095	49.245.318	43.212.465
Haziran	21.858.678	13.441.909	22.209.263	36.218.540	33.201.556	29.734.790	36.073.110	29.163.089
Temmuz	21.713.758	15.755.828	18.031.553	25.363.792	19.350.559	30.442.686	46.788.127	31.686.423
Ağustos	16.730.957	16.092.450	18.410.549	28.195.818	25.275.717	31.270.681	43.164.932	28.070.417
Eylül	19.365.022	17.713.460	25.113.546	30.183.588	25.892.854	28.206.764	45.665.799	32.559.688
Ekim	21.471.985	21.876.380	30.792.063	39.279.192	35.707.870	48.557.689	69.908.638	
Kasım	30.927.979	22.130.344	40.228.535	39.985.613	43.492.012	50.685.991	56.931.496	
Aralık	24.926.881	19.017.811	28.305.726	35.196.829	37.047.911	50.343.140	45.309.867	
TOPLAM	279.432.790	260.764.131	322.703.655	381.475.573	410.200.872	452.999.947	585.880.550	341.914.989

(Kaynak: https://www.tgdf.org.tr/turkiye-gida-ve-icecek-sektorleri-dis-ticaret-verileri-ots/)

Türkiye meyve suyu sektörünün 2018-2024 yılları arası ve 2025 yılı ilk 9 ayındaki ihracatının miktarsal bazda performansı aşağıdaki tabloda verilmiştir.

Miktar (Ton)	2018	2019	2020	2021	2022	2023	2024	2025
Ocak	12.051	19.016	16.964	18.686	19.116	18.091	21.246	21.599
Şubat	13.857	17.521	15.098	20.104	25.611	18.766	22.200	18.298
Mart	16.864	17.257	21.025	23.134	27.377	22.506	25.157	19.335
Nisan	13.682	16.831	20.254	19.583	25.229	15.851	20.994	16.246
Mayıs	15.380	17.194	15.421	17.877	17.127	16.391	21.799	17.796
Haziran	13.522	7.529	14.740	22.711	17.443	13.865	14.679	11.768
Temmuz	16.351	10.770	12.296	16.291	10.940	14.110	21.458	11.590
Ağustos	12.164	10.128	11.587	18.756	13.340	14.929	19.185	11.903
Eylül	13.877	11.446	16.838	20.772	16.352	14.126	19.645	12.959
Ekim	16.438	15.433	23.632	28.100	22.488	25.527	30.816	
Kasım	20.980	15.256	29.421	28.536	25.831	27.503	24.048	
Aralık	17.828	12.264	18.720	24.114	19.759	25.430	20.237	
TOPLAM	182.994	170.645	215.996	258.664	240.613	227.095	261.464	141.49

(Kaynak: https://www.tgdf.org.tr/turkiye-gida-ve-icecek-sektorleri-dis-ticaret-verileri-ots/)

Doğrulama Kodu: b9cf0235-4c7f-473b-860c-90d0a23109c5
https://spk.gov.tr/dokuman-dogrulama

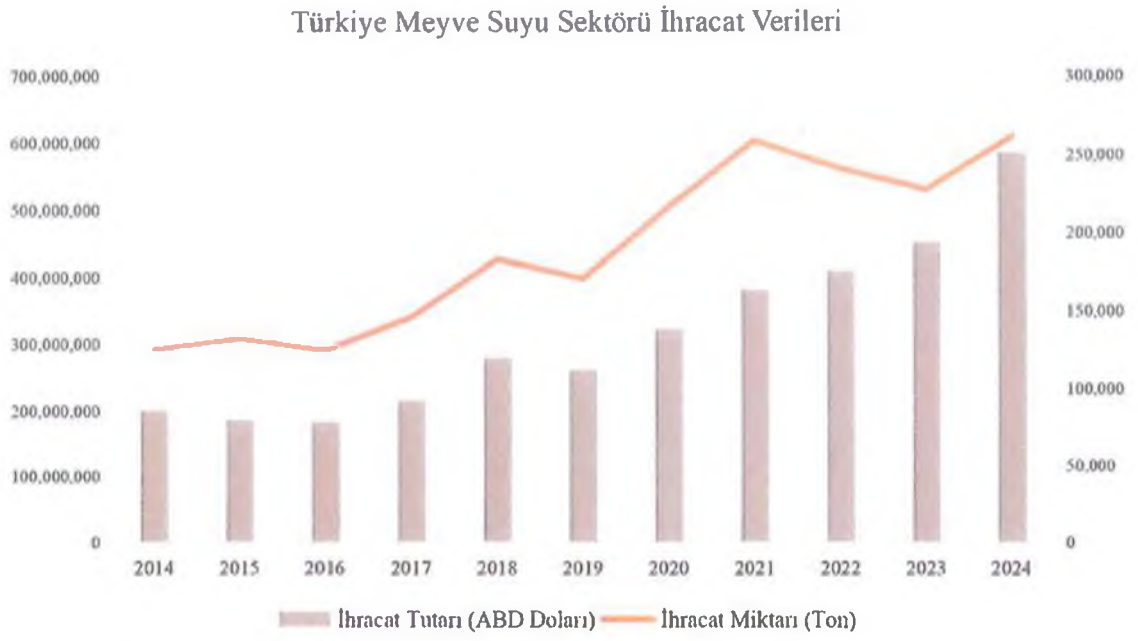

(Kaynak: https://www.tgdf.org.tr/turkiye-gida-ve-icecek-sektorleri-dis-ticaret-verileri-ots/)

Grafikte görüldüğü üzere, Türkiye meyve suyu ihracatı, 2019 yılından 2024 yılına kadar büyüme eğilimindedir. Türkiye, 2019 yılında 260,8 milyon ABD doları büyüklüğünde meyve suyu ihracatı gerçekleştirmişken, 2024 yılında 2019 yılına göre %125 oranında meyve suyu ihracat büyümesi ile yaklaşık 586 milyon ABD doları büyüklüğünde meyve suyu ihracatı gerçekleşmiştir. 2023 yılında 151 ülkeye meyve suyu ihracatı gerçekleştirilmiştir.

2023 yılı ihracat verileri incelendiğinde, reel efektif kurun enflasyon nedeniyle artmasından dolayı miktarsal olarak ihracat azalırken tutarsal olarak artış gözlemlenmektedir. Aynı şekilde, 2023 yılı performansı incelendiğinde ise, 2022 yılı ihracat performansı ile karşılaştırıldığında miktarsal olarak %5,6 azalmasına rağmen, enflasyonun etkisiyle tutarsal olarak %10,4 artış gözlemlenmektedir. 2024 yılı performansı incelendiğinde ise, 2023 yılına göre miktarsal olarak %15, tutarsal olarak ise %29 artmıştır.

Türkiye'nin 2020, 2021, 2022,2023 ve 2024 yıllarında 220210 GTIP kodlu "Meyve suları dahil, içecek olarak mineral ve gazlı, ilave şeker, tatlandırıcı veya aroma katılmış" ihracat gerçekleştirdiği ilk 10 ülke aşağıdaki tabloda gösterilmiştir.

İthalatçılar (Bin ABD Doları)	2020	2021	2022	2023	2024
Suriye	13.769	26.360	27.076	28.926	33.622
Almanya	26.689	27.225	24.759	28.696	33.582
Libya	3.400	7.128	12.738	16.702	19.253
Birleşik Krallık	8.252	17.639	18.168	14.873	17.039
Birleşik Arap Emirlikleri	16.810	24.393	42.316	29.232	15.592
Irak	13.185	14.079	14.094	13.556	14.202
Hollanda	10.344	14.759	17.588	11.019	13.247
İran	1.981	9.179	15.174	12.986	12.823
Amerika Birleşik Devletleri	4.059	8.452	9.238	6.626	11.3[illegible]
Kıbrıs	4.487	5.011	7.977	8.861	10.81[illegible]
İlk 10 Ülke Toplamı	**102.976**	**154.225**	**189.128**	**171.477**	**181.563**
Toplam İhracat	**167.296**	**251.893**	**309.996**	**252.769**	**270.82[illegible]**

(Kaynak: https://www.trademap.org/Country_SelProductCountry_TS.aspx?nvpm=1%7c792%7c%7c%7c%7c[illegible]0210%7c%7c%7c6%7c[illegible]%7c1%7c2%7c2%7c1%7c2%7c[illegible]%7c1%7c1%7c1)

Doğrulama Kodu: b9cf0235-4c7f-473b-860c-90d0a23109c5
https://spk.gov.tr/dokuman-dogrulama

Türkiye'nin meyve suyu ihraç ettiği ülkeler arasında 2024 yılında Suriye ilk sırada gelmektedir. 2024 yılında Türkiye'nin toplam meyve suyu ihracatının %12,4'ü Suriye'ye yapılan ihracattan oluşmaktadır. Suriye'nin ardından en çok meyve suyu ihracatı yapılan ülke Almanya'dır. Almanya'nın ardından ise sırasıyla Libya, Birleşik Krallık ve Birleşik Arap Emirlikleri gelmektedir. İlk 10 ülkeye 181,5 milyon ABD doları meyve suyu ihracatı gerçekleştirilmiş olup, ilk 10 ülkenin payı toplam meyve suyu ihracatının %67'sini oluşturmaktadır.

Meyve Suyu ve Alkolsüz İçecekler Sektörü Ana Üreticileri

Dünya meyve suyu ve alkolsüz içecek sektöründe Coca-Cola Company, PepsiCo Inc., Nestlé S.A., CSC Brand LP, Eckes-Granini Group ve Kraft Heinz önde gelen firmalardır.
(Kaynak: Fruit & Vegetable Juice Market – Growth, Trends, Covid 19, Impact & Forecast (2021-2026), 2021)

Türkiye'de ise Dimes, Tropicana, Cappy, Tamek, Pınar, Aroma ve Meysu; meyve suyu sanayisinin önde gelen firmalarıdır. Meysu, Türkiye'nin ilk meyve suyu fabrikalarından biri olması nedeniyle, sektörün marka geçmişi en eskiye dayanan firmalarından sayılmaktadır. Meysu, kurulduğu günden beri marka bilinirliği için önemli atılımlar yapmaktadır. Türk televizyon tarihindeki ilk TV reklamı 1972 yılında "Meysu" markasının meyve suyu ürün tanıtımı için yapılmıştır.

(Kaynak: https://tez.yok.gov.tr/UlusalTezMerkezi/tezDetay.jsp?id=IzScG9ZbAuMU78Kob0gj8O&no=Jhe2-09E9EjPUGVpL8a8dg)

Gelişen Türk meyve suyu sektöründe faaliyet gösteren firmaları aynı çatı altında toplayan MEYED, 1993 yılında kurulmuştur. Meysu'nun Yönetim Kurulu Üyesi Osman Güldüoğlu, aynı zamanda MEYED'in mevcut durumda yönetim kurulu başkanıdır.

Süt Sektörü

2008 yılında süt işlemeye başlayan Meysu, bölgedeki çiftliklerden satın aldığı çiğ inek sütünü işleyerek UHT/ pastörize süt ve tenekede krema üretip satmaktadır.

Türk Gıda Kodeksi Çiğ Süt ve Isıl İşlem Görmüş İçme Sütleri Tebliği'ne göre pastörizasyon; en az 72 derecede 15 saniye veya 63 derecede 30 dakika veya diğer eşdeğer şartlarda gerçekleştirilen ısıl işlemdir. UHT (Ultra high temperature/ Çok yüksek sıcaklık) ise en az 135 derecede 1-4 sn arası ısıl işlem ile elde edilen süttür. Muhafaza süresi uygulanan işlemden dolayı pastörize sütte buzdolabı koşullarında 3 gün, UHT sütte oda sıcaklığında 4 aydır. UHT sütlerin mikrobiyal açıdan daha güvenli olması nedeniyle, Meysu tarafından UHT süt üretimi daha yoğun olarak yapılmaktadır.

Sütler için yapılan üç kategorili (ekstra kalite, 1. Kalite ve 2. Kalite) sınıflamada; Meysu'nun ürettiği sütler ekstra kaliteli ürün kategorisindedir. Güvenli süt üretimi için entegre gıda güvenilirliği programı olan HACCP sistemine ve ISO 22000 standartlarına uygun üretim yapılmaktadır.

Dünya ve Türkiye'deki süt istatistiklerine ilişkin olarak Ulusal Süt Konseyi tarafından yayımlanan raporlardan en güncel olanı Eylül 2022'de yayımlanan 2021 Süt Raporu'dur. Bu Rapor uyarınca; 2020 yılında dünyadaki en önemli inek sütü üreticisi ülkeler aşağıdaki tabloda verilmiştir;

Ülke/ Milyon Ton	2020	2019/ 2020 Değişim
Avrupa Birliği-28 (AB-28)	170,10	1,3
Almanya	33,20	0,3
Fransa	25,10	0,3
Birleşik Krallık	15,70	0,1

Doğrulama Kodu: b9cf0235-4c7f-473b-860c-90d0a23109c5
https://spk.gov.tr/dokuman-dogrulama

Polonya	14,80	2,2
Hollanda	14,20	1,3
Hindistan	104,50	7,9
ABD	101,30	2,2
Brezilya	36,70	2,3
Çin	34,40	7,5
Rusya	32,20	2,8
Yeni Zelanda	22,00	0,5
Türkiye	21,70	4,6
Pakistan	18,70	3,8
Meksika	12,90	2,3

(Kaynak: https://ulusalsutkonseyi.org.tr/wp-content/uploads/2021-Sut-Raporu.pdf)

Yukarıdaki tablodan görüldüğü üzere Avrupa Birliği ülkeleri topluca değerlendirildiğinde, Türkiye 2020 yılında dünyanın 8. Büyük süt üreticisidir.

2021 yılı Gıda ve İçecek Sektör Raporu'nda; Türkiye'de üretilen sütün %40'ının sanayide kullanıldığı ifade edilmektedir.

TÜİK verilerine göre 2025 yılı Eylül ayında Türkiye'deki ticari süt işletmelerince toplanan inek sütü miktarı toplam 8.542.088 ton olmuştur. Toplanan sütler, içme sütü, yoğurt, inek peyniri, ayran ve kefir, tereyağı ve sadeyağ üretiminde kullanılmış olup; aynı yılda üretilen içme sütü 1.229.207 tondur. Bu veri çiğ sütü girdi olarak kullanan "süthane işletmeciliği" ve "peynir imalatı" alanında faaliyet gösteren entegre süt işletmelerinin verisi olup, dondurma ve sütlü tatlı üreten işletmeler bu veriye dâhil edilmemiştir.

İçme sütü üretimine ambalajlı sade ve katkılı sütler; ayran ve kefir üretimine sade ve çeşnili/aromalı tüm ürünler; yoğurt üretimine sade, süzme ve çeşnili/aromalı tüm yoğurtlar dâhildir.

(Kaynak: https://data.tuik.gov.tr/Bulten/Index?p=Sut-ve-Sut-Urunleri-Uretimi-Eylul-2025-53970).

Dünya genelinde 2020 yılı verilerine göre kişi başına düşen ortalama yıllık süt ve süt ürünleri tüketimi 116,9 kg hesaplanmış olsa da; tüketim miktarları bölgeler, ülkeler ve kıtalar arasında farklılık göstermektedir. Ortaya çıkan bu farklılıklar çok büyük oranda ülkelerin gelir ve refah seviyesi ile üretim ve tüketimle ilgili kayıtlılık veya kayıt dışılıktan kaynaklanmaktadır. Ayrıca hane halkı tüketimi ve yerleşik kültüre dayalı tüketim alışkanlıklarındaki farklılıklar da bu veriye etki etmektedir. Örneğin Hindistan'da kişi başı fermente süt tüketimi, Avrupa'dakinden yüksek iken; peynir tüketimi Avrupa'dakinden düşüktür.

FAO tahminlerine göre dünyada kişi başı süt tüketiminin en az olduğu kıta 43 kg ile Afrika, en yüksek olduğu kıta ise yaklaşık 286 kg ile Avrupa'dır. Dünyada üretilen toplam sütün %47'si Asya kıtasında tüketilirken, kişi başı ortalama süt tüketimi 87 kg'dır. 2020 yılı AB-28 ülkelerinin yıllık ortalama kişi başı süt tüketimi ise 311 kg süt eşdeğeridir.

(Kaynak: https://ulusalsutkonseyi.org.tr/wp-content/uploads/2021-Sut-Raporu.pdf)

Türkiye'de süt ve süt ürünleri tüketimine ilişkin net veriler olmamakla birlikte, TÜİK tarafından yayınlanan Türkiye'deki çiğ süt üretim miktarı ile aynı yıla ait nüfus sayısı açısından yapılan değerlendirmede, dış ticaret rakamları dikkate alınmadığında, 2021 yılı kişi başı yıllık süt tüketimi 274 kg olarak bulunmaktadır.

(Kaynak: https://ulusalsutkonseyi.org.tr/wp-content/uploads/2021-Sut-Raporu.pdf)

ALNUS YATIRIM MENKUL DEĞERLER A.Ş.
MEYSU GIDA SAN. VE TİC. A.Ş.
GÜLSAN GIDA SAN. TİC. A.Ş.
TEMA YATIRIM MENKUL DEĞERLER ANONİM ŞİRKETİ
T.C. SERMAYE PİYASASI KURULU 2025

Doğrulama Kodu: b9cf0235-4c7f-473b-860c-90d0a23109c5
https://spk.gov.tr/dokuman-dogrulama

Süt Sektörü Ülkelere Göre İhracat Verileri

Meysu'nun satışlarını gerçekleştirdiği süt ve süt ürünleri çeşitleri içerisinde bulunan 0402 GTIP kodlu (Süt ve Krema) ürünlerine ilişkin dünyadaki ilk 10 ülkenin ihracat rakamlarına aşağıda yer verilmiştir.

Dünyada 2020, 2021, 2022, 2023 ve 2024 yıllarında 0402 GTIP kodlu (Süt ve Krema) ihracat gerçekleştiren ilk 10 ülke aşağıdaki tabloda gösterilmiştir;

	İhracatçılar (Bin ABD Doları)	2020	2021	2022	2023	2024
1	Yeni Zelanda	5.860.793	6.960.739	6.883.726	5.903.254	5.938.687
2	Amerika Birleşik Devletleri	2.162.718	2.634.143	3.298.335	2.462.542	2.175.377
3	Hollanda	1.563.854	1.675.260	1.924.883	1.760.605	1.699.465
4	Almanya	1.577.006	1.636.509	1.980.327	1.752.344	1.572.481
5	Fransa	1.100.732	1.293.900	1.360.194	1.175.480	1.121.465
6	Belçika	1.035.651	1.066.703	1.288.466	1.127.595	1.063.608
7	Avustralya	696.316	1.076.240	1.216.937	911.877	1.022.950
8	Uruguay	471.032	549.668	620.696	602.773	597.413
9	İrlanda	643.250	667.566	878.365	852.987	567.868
10	Arjantin	476.244	526.273	590.067	404.101	456.411
34	Türkiye	52.019	178.075	172.600	20.591	68.611
	İlk 10 Ülke Toplamı	**15.587.596**	**18.087.001**	**20.041.996**	**16.953.558**	**16.215.725**
	Toplam İhracat	**21.343.352**	**24.237.059**	**26.757.905**	**23.104.355**	**21.426.010**

(Kaynak:https://www.trademap.org/Country_SelProduct_TS.aspx?nvpm=1%7c%7c%7c%7c%7c0402%7c%7c%7c4%7c1%7c1%7c2%7c2%7c1%7c2%7c1%7c1%7c1)

Yukarıdaki tablo incelendiğinde süt ve krema ihracatında 2020-2022 yılları arasında ihracat tutarlarının yükseldiği görülmektedir. 2023 ve 2024 yıllarında ise gerileme eğilimindedir. Süt ve krema ihracatında Yeni Zelanda en çok ihracat gerçekleştiren ülke konumundadır. 2023 yılında toplam ihracatın %25,6'sını Yeni Zelanda gerçekleştirmiş olup (5,90 milyar ABD doları), 2024 yılında ise toplam ihracatın %28'ini gerçekleştirmiştir (5,94 milyar ABD doları). 2023 yılında dünyada toplamda 23,1 milyar ABD doları süt ve krema ihracatı gerçekleştirilmiştir. 2024 yılında ise 2023 yılına göre %9 azalarak 20,96 milyar ABD dolarına gerilemiştir. Yeni Zelanda'yı sırasıyla Amerika Birleşik Devletleri, Hollanda ve Almanya takip etmiştir. Türkiye ise 2024 yılında 68,6 milyon ABD doları tutarında ihracat gerçekleştirerek dünyada 34. Sıradadır.

Türkiye Süt Sektörü Dış Ticaret Verileri

TÜİK tarafından açıklanan Dış Ticaret Verileri baz alınarak Agrimetre Analytics tarafından hazırlanan TGDF Dijital Veri Paneli'nin Özet Ticaret Sistemi çerçevesinde yayınlanan dış ticaret verilerine göre, 2025 yılı 9 aylık verilerine göre Türkiye süt ve süt ürünleri sektörü 363,5 milyon ABD doları ihracat gerçekleştirmiştir.

(Kaynak: https://www.tgdf.org.tr/turkiye-gida-ve-icecek-sektorleri-dis-ticaret-verileri-ots/)

Meysu geçmiş yıllarda süt ihraç etmiş olmakla birlikte, mevcut durumda işlediği sütü yurt içinde satmaktadır.

Türkiye'nin 2020, 2021, 2022, 2023 ve 2024 yıllarında 0402 GTIP kodlu (Süt ve Krema) ihracat gerçekleştirdiği ilk 10 ülke aşağıdaki tabloda gösterilmiştir;

Doğrulama Kodu: b9cf0235-4c7f-473b-860c-90d0a23109c5
https://spk.gov.tr/dokuman-dogrulama

	İthalatçılar (Bin ABD Doları)	2020	2021	2022	2023	2024
1	Cezayir	7.329	53.981	66.023	-	25.394
2	Mısır	5.489	46.402	51.719	4.805	18.334
3	Filistin	-	-	-	3	6.074
4	Bangladeş	15.553	19.060	8.618	715	5.383
5	Suriye	1.316	4.961	6.669	6.541	4.312
6	Irak	5.008	5.527	3.609	4.099	3.834
7	Birleşik Arap Emirlikleri	854	2.462	2.575	577	906
8	Güney Kore	1		4	213	606
9	Kıbrıs	701	576	700	588	591
10	Almanya	2	78	271	492	565
	Toplam İhracat	**52.019**	**178.075**	**172.600**	**20.591**	**68.611**

(Kaynak:https://www.trademap.org/Country_SelProductCountry.aspx?nvpm=1%7c792%7c%7c%7c%7c0402%7c%7c%7c4%7c1%7c1%7c2%7c1%7c1%7c2%7c1%7c1%7c1)

Yukarıdaki tablo incelendiğinde, 2024 yılında Türkiye 68,6 milyon ABD doları tutarında süt ihraç etmiştir. Bu tutarın %63,7'si Cezayir ve Mısır'a gerçekleştirilen ihraçlardır (25,4 milyon ABD doları Cezayir, 18,3 milyon ABD doları Mısır). Bu ülkeleri sırasıyla Filistin, Bangladeş, Suriye, Irak, Birleşik Arap Emirlikleri, Güney Kore, Kıbrıs ve Almanya takip etmektedir. İlk 10 ülkeye 66 milyon ABD doları süt ihracatı gerçekleştirilmişken, toplam ihracat tutarı olan 68,6 milyon ABD dolarının %96,2'sine tekabül etmektedir.

7.2.2. İzahnamede yer alması gereken finansal tablo dönemleri itibariyle ihraççının net satış tutarının faaliyet alanına ve pazarın coğrafi yapısına göre dağılımı hakkında bilgi:

Şirket'in, aşağıdaki tabloda yer alan konsolide satış gelirleri yurt içi ve yurt dışı satışlarından oluşmaktadır. Satıştan iskontolar ve satış iadeleri düşüldükten sonra Şirket'in net hasılatına ulaşılmaktadır.

Hasılat Kırılımı TL	31.12.2022	31.12.2023	31.12.2024	30.09.2024	30.09.2025
Yurt İçi Ticari Mal Satış Geliri	3.629.905.251	3.139.329.099	3.376.815.515	2.646.796.324	2.783.184.460
Yurt Dışı Ticari Mal Satış Geliri	347.487.153	321.060.666	287.523.991	234.885.091	143.901.238
Diğer Gelirler	-	-	225.531	291.334	1.820.650
Satışlar	**3.977.392.404**	**3.460.389.765**	**3.664.565.037**	**2.881.972.749**	**2.928.906.348**
Satış İskontoları (-)	(93.050.920)	(85.137.529)	(121.107.540)	(84.381.210)	(70.512.101)
Satışlardan İadeler (-)	(48.105.998)	(52.951.859)	(62.277.283)	(45.475.945)	52.249.595)
Hasılat	**3.836.235.486**	**3.322.300.377**	**3.481.180.214**	**2.752.115.594**	**2.806.144.652**

İhraççı'nın 2022, 2023, 2024 yılları 12 aylık ve 2024, 2025 yılları 9 aylık finansal dönemlerde gerçekleştirdiği doğrudan ihracat satışlarının ülke bazlı yoğunluğunun incelendiği tablo aşağıda yer almaktadır.

İhracatın Ülke Bazlı Konsantrasyonu	2022	2023	2024	2025/09
İlk 10 Ülkeye Yapılan İhracat	63%	72%	73%	69%
Diğer İhracat Yapılan Ülkeler	37%	28%	27%	31%
Toplam İhracat	100%	100%	100%	100%

Grup'un yurt dışı satışlarının 2022 yılı 12 aylık finansal dönemde büyükten küçüğe göre sıralanmış dağılımı aşağıdaki tabloda yer almaktadır.

Doğrulama Kodu: b9cf0235-4c7f-473b-860c-90d0a23109c5
https://spk.gov.tr/dokuman-dogrulama

Sıra	Ülke	Payı (%)	Sıra	Ülke	Payı (%)
1	Çin	18,60	30	Ürdün	0,82
2	İhraç Kayıtlı Satışlar	10,56	31	Kuveyt	0,75
3	Almanya	7,86	32	Mali	0,75
4	Malezya	7,22	33	Sao Tome	0,73
5	Şili	3,65	34	Faroe Adaları	0,68
6	Irak	3,61	35	Libya	0,67
7	Fransa	3,49	36	Katar	0,62
8	Hollanda	3,44	37	Gabon	0,56
9	Komoros	2,41	38	Makedonya	0,54
10	KKTC	2,19	39	Filistin	0,54
11	Hong Kong	2,18	40	Filipinler	0,47
12	Senegal	1,86	41	Birleşik Arap Emirlikleri	0,43
13	Macaristan	1,54	42	Tayvan	0,41
14	Gana	1,51	43	İran	0,36
15	İsveç	1,44	44	Seyşeller	0,35
16	Bulgaristan	1,41	45	Gambiya	0,34
17	Birleşik Krallık	1,35	46	Panama	0,32
18	Gürcistan	1,33	47	Kamerun	0,32
19	Amerika Birleşik Devletleri	1,32	48	Norveç	0,32
20	Myanmar	1,31	49	Saint Kitts Ve Nevis	0,31
21	Mauritius	1,30	50	Finlandiya	0,31
22	Kanada	1,29	51	Bangladeş	0,30
23	Moğolistan	1,26	52	Umman	0,26
24	Belçika	1,05	53	Dominik	0,26
25	Kosova	0,93	54	Tanzanya	0,25
26	Brunie	0,92	55	Çad	0,25
27	Japonya	0,90	56	Maldivler	0,17
28	Litvanya	0,83	57	Yeni Zelanda	0,17
29	Romanya	0,83	58	Yunanistan	0,16

Grup'un yurt dışı satışlarının 2023 yılı 12 aylık finansal dönemde büyükten küçüğe göre sıralanmış dağılımı aşağıdaki tabloda yer almaktadır.

Sıra	Ülke	Payı (%)	Sıra	Ülke	Payı (%)
1	Çin	20,35	28	Romanya	0,66
2	Almanya	15,48	29	Litvanya	0,60
3	Malezya	13,10	30	Kuveyt	0,50
4	İhraç Kayıtlı Satışlar	5,08	31	Seyşeller	0,49
5	Hong Kong	5,00	32	Malta	0,45
6	Bulgaristan	3,41	33	İsviçre	0,43
7	Irak	2,84	34	Japonya	0,43
8	Fransa	2,18	35	Sao Tome	0,43
9	Hollanda	2,14	36	Brunei	0,42
10	Senegal	2,03	37	Libya	0,41
11	Komoros	2,02	38	Macaristan	0,41
12	KKTC	1,56	39	Filipinler	0,37
13	Panama	1,50	40	Togo	0,33
14	Myanmar	1,37	41	Letonya	0,32
15	Norveç	1,32	42	Çek Cumhuriyeti	0,30
16	Kosova	1,28	43	Moğolistan	0,30

Doğrulama Kodu: b9cf0235-4c7f-473b-860c-90d0a23109c5
https://spk.gov.tr/dokuman-dogrulama

17	Kore	1,24	44	Avusturya	0,28
18	İsveç	1,20	45	Ukrayna	0,27
19	Gürcistan	1,14	46	Saint Kitts Ve Nevis	0,26
20	Mauritius	1,03	47	Benin	0,24
21	Finlandiya	1,00	48	Makedonya	0,23
22	Gana	0,83	49	Faroe Adaları	0,22
23	Ürdün	0,83	50	Tayvan	0,21
24	Amerika Birleşik Devletleri	0,77	51	Mali	0,20
25	Danimarka	0,77	52	Yeni Zelanda	0,18
26	Birleşik Arap Emirlikleri	0,76	53	Yemen	0,16
27	Belçika	0,69			

Grup'un yurt dışı satışlarının 2024 yılı 12 aylık finansal dönemde büyükten küçüğe göre sıralanmış dağılımı aşağıdaki tabloda yer almaktadır.

Sıra	Ülke	Payı (%)	Sıra	Ülke	Payı (%)
1	Almanya	19,90	27	Macaristan	0,49
2	Malezya	12,05	28	Umman	0,48
3	Çin	11,77	29	Kuveyt	0,47
4	İhraç Kayıtlı Satışlar	6,28	30	Kanada	0,44
5	Bulgaristan	6,16	31	Bahreyn	0,38
6	Amerika Birleşik Devletleri	3,97	32	Mali	0,36
7	Fransa	3,60	33	Brunei	0,32
8	Kosova	3,53	34	Ürdün	0,31
9	Hong Kong	3,42	35	Katar	0,31
10	Belçika	2,63	36	Finlandiya	0,26
11	Panama	2,20	37	Letonya	0,25
12	Irak	2,13	38	Moğolistan	0,25
13	Litvanya	2,01	39	Makedonya	0,24
14	İsveç	1,87	40	Myanmar	0,24
15	Hollanda	1,64	41	Faroe Adaları	0,23
16	Gana	1,34	42	Gine	0,22
17	Avusturya	1,30	43	Danimarka	0,22
18	Birleşik Arap Emirlikleri	1,08	44	Filistin	0,22
19	Libya	0,96	45	Gabon	0,21
20	Filipinler	0,91	46	Japonya	0,21
21	Kore	0,85	47	Azerbaycan	0,21
22	Komoros	0,82	48	Ukrayna	0,20
23	Mauritius	0,79	49	İsviçre	0,19
24	Senegal	0,65	50	Bratislava	0,14
25	Türkmenistan	0,58	51	Romanya	0,08
26	KKTC	0,58			

İhraççı'nın 2024 yılı 9 aylık finansal dönemde toplam ihracat tutarında ülkelerin payı büyükten küçüğe göre sıralanmış şekilde aşağıdaki tabloda yer almaktadır.

Sıra	Ülke	Payı (%)	Sıra	Ülke	Payı (%)
1	Almanya	16,65	25	Kuveyt	0,59
2	Çin	14,73	26	Bahreyn	0,48
3	Malezya	13,66	27	Filipinler	0,48
4	İhraç Kayıtlı Satışlar	7,04	28	Mali	0,46
5	Bulgaristan	5,78	29	Mauritius	0,45

Doğrulama Kodu: b9cf0235-4c7f-473b-860c-90d0a23109c5
https://spk.gov.tr/dokuman-dogrulama

6	Amerika Birleşik Devletleri	3,76	30	Bruney	0,40
7	Fransa	3,63	31	Ürdün	0,39
8	Kosova	3,60	32	Katar	0,39
9	Hong Kong	3,27	33	Finlandiya	0,33
10	Belçika	2,78	34	Letonya	0,32
11	Panama	2,06	35	Moğolistan	0,31
12	Hollanda	1,84	36	Macaristan	0,30
13	Avusturya	1,62	37	Myanmar	0,30
14	İsveç	1,41	38	Faroe Adaları	0,28
15	Irak	1,39	39	Umman	0,28
16	Litvanya	1,27	40	Gine	0,28
17	Gana	1,20	41	Danimarka	0,28
18	Libya	1,20	42	İsrail	0,27
19	Kore	1,06	43	Kanada	0,26
20	Birleşik Arap Emirlikleri	1,05	44	Japonya	0,26
21	Komoros	1,02	45	Azerbaycan	0,26
22	Senegal	0,82	46	İsviçre	0,24
23	Türkmenistan	0,73	47	Romanya	0,11
24	KKTC	0,73			

İhraççı'nın 2025 yılı 9 aylık finansal dönemde toplam ihracat tutarında ülkelerin payı büyükten küçüğe göre sıralanmış şekilde aşağıdaki tabloda yer almaktadır.

Sıra	Ülke	Payı (%)	Sıra	Ülke	Payı (%)
1	Almanya	17,72	20	Makedonya	1,30
2	Çin	11,90	21	Danimarka	1,29
3	Bulgaristan	10,10	22	Macaristan	1,21
4	Kosova	4,33	23	Libya	1,08
5	Amerika Birleşik Devletleri	4,14	24	Japonya	0,86
6	Belçika	4,13	25	Avusturya	0,78
7	Hong Kong	3,85	26	Fiji Adaları	0,70
8	Litvanya	3,68	27	Birleşik Arap Emirlikleri	0,62
9	İhraç Kayıtlı Satışlar	3,66	28	Faroe Adaları	0,60
10	Irak	3,66	29	Bruney	0,55
11	Fransa	3,25	30	İsviçre	0,54
12	KKTC	2,92	31	Gine Bissau	0,54
13	Hollanda	2,79	32	Letonya	0,48
14	Gana	2,63	33	Filipinler	0,48
15	Küba	1,93	34	Ürdün	0,47
16	Suriye	1,91	35	Kanada	0,39
17	Gürcistan	1,76	36	Dominik	0,38
18	İsveç	1,71	37	Yeni Zelanda	0,23
19	Türkmenistan	1,45			

Grup'un satışlarının bölgesel dağılımına ilişkin olarak izahname dönemleri itibarıyla hazırlanan tablo aşağıda yer almaktadır. Yurt dışı satışlar, doğrudan ihracat ve ihraç kayıtlı satışlardan oluşmaktadır. İhraç kayıtlı satışlar, ihraç kaydıyla kendisine satış yapılan ihracatçının merkezinin bulunduğu bölgede sınıflandırılmıştır.

Doğrulama Kodu: b9cf0235-4c7f-473b-860c-90d0a23109c5
https://spk.gov.tr/dokuman-dogrulama

Bölgeler	2022	2023	2024	2024/09	2025/09
Marmara Bölgesi	45,75%	46,08%	44,19%	43,89%	43,16%
İç Anadolu Bölgesi	18,64%	24,92%	21,80%	21,78%	26,70%
Yurt Dışı Satışlar	8,98%	8,63%	7,78%	7,99%	4,92%
Akdeniz Bölgesi	10,06%	5,63%	7,61%	7,99%	7,36%
Doğu Anadolu Bölgesi	3,55%	3,40%	4,81%	4,59%	5,15%
Ege Bölgesi	3,74%	3,88%	4,99%	5,05%	3,74%
Güneydoğu Anadolu Bölgesi	6,14%	4,96%	5,06%	4,75%	4,82%
Karadeniz Bölgesi	3,13%	2,50%	3,77%	3,95%	4,15%
Toplam	**100,00%**	**100,00%**	**100,00%**	**100,00%**	**100,00%**

7.3. Madde 7.1.1 ve 7.2.'de sayılan bilgilerin olağanüstü unsurlardan etkilenme durumu hakkında bilgi:

İşbu İzahnamenin 5. Bölümünde muhtemel riskler hakkında bilgi verilmiş olup, o kısmın detaylı şekilde incelenmesinde fayda bulunmaktadır.

Şirket'in ana faaliyet konusu meyve suyu üretimi ve satışları olduğundan; doğa olayları, sel, deprem ve benzeri doğal afetler meyve üretimini olumsuz etkileyebilecek ve bu duruma paralel olarak Şirket'in hasılatını da olumsuz etkileyebilecektir.

Ayrıca, yurt dışı satışların yapıldığı ülkelerde meydana gelebilecek ekonomik krizler, olağanüstü doğa olayları Şirket'in faaliyetlerini dolayısıyla da satışlarını etkilemesi söz konusu olabilir.

Şirket'in yurt dışı satışlarının yapıldığı ülkeler tarafından ve/veya Türkiye'nin ilgili kamu kurumları tarafından Şirket'in yurt dışı satışlarının yapıldığı ülkelere yönelik geliştirilecek olası kısıtlamalar Şirket'in yurt dışı satışlarını olumsuz etkileyebilir, böylelikle Şirket'in faaliyetleri olumsuz etkilenebilir.

7.4. İhraççının ticari faaliyetleri ve karlılığı açısından önemli olan patent, lisans, sınai-ticari, finansal vb. anlaşmalar ile ihraççının faaliyetlerinin ve finansal durumunun ne ölçüde bu anlaşmalara bağlı olduğuna ya da yeni üretim süreçlerine ilişkin özet bilgi:

Türk Patent ve Marka Kurumu nezdinde tescil edilmiş Meysu A.Ş. adına 88 adet, Meybuz A.Ş. adına 1 adet marka bulunmaktadır. Bu markaların her biri tescil tarihinden başlamak üzere 10 yıllık bir yasal koruma süresine tabidir. Bu koruma süresi 10 yıllık sürelerle yenilenebilecektir. Uluslararası alanda Şirket'in sahip olduğu markaların kaç ülkede tescil edilmiş olduğuna ilişkin bilgi aşağıdaki tabloda yer almaktadır.

Marka	Markanın Tescilli Olduğu Ülke Sayısı
MEYSU	118
HOP ON	50
BLACK EAGLE	46
MEYSÜT	45
MY COFFEE	44
FRUCHAİ	44
MEYSU FRUTBOX	30
GÜLHANE	28
FRUCIA	28
FRUTBOX	1
NATURELLO	1

Doğrulama Kodu: b9cf0235-4c7f-473b-860c-90d0a23109c5
https://spk.gov.tr/dokuman-dogrulama

Şirket'in sahip olduğu markaların Türk Patent ve Marka Kurumu nezdinde tescil bilgileri ve yenilenme tarihleri aşağıdaki tabloda yer almaktadır.

Sıra No	Marka Adı	Başvuru Tarihi	Başvuru No	Sınıf	Son Durumu	Yenileme Tarihi
1	Benim Elim Değil Fadime Anamın Eli	18/11/2025	2025/150 418	30 / 32 /	Müracaat Yapıldı	
2	meysu ŞEFTALİ	24/06/2025	2025/080 090	32 /	Tescil Edildi	24.06.2035
3	meysu KAYISI	24/06/2025	2025/080 091	32 /	Tescil Edildi	24.06.2035
4	meysu Cola	09/05/2025	2025/060 013	32 /	Tescil Edildi	09.05.2035
5	Dolu Dolu Hayat	07/03/2025	2025/030 698	30 / 32 /	İtiraz geldi, Karşı Görüş Verildi	
6	Meysu Dolu Dolu Hayat	07/03/2025	2025/030 699	30 / 32 /	İtiraz Geldi, Karşı Görüş Verildi	

Doğrulama Kodu: b9cf0235-4c7f-473b-860c-90d0a23109c5
https://spk.gov.tr/dokuman-dogrulama

7	Hizlan Olsun Keşfet	07/03/2025	2025/030 696	30 / 32 /	Tescil Edildi	07.03.2035
8	[illegible]	07/03/2025	2025/030 697	30 / 32 /	Tescil Edildi	07.03.2035
9	Meysu Cola Sıfır Şeker	23/11/2023	2023/158 123	32 /	Tescil Edildi	23.11.2033
10	Frucia	27/09/2023	2023/127 107	32 /	Tescil Edildi	27.09.2033
11	Meysu Berry Hibiscus	17/08/2023	2023/107 282	32 /	Tescil Edildi	17.08.2033
12	Meysu Cool Lime	17/08/2023	2023/107 283	32 /	Tescil Edildi	17.08.2033
13	My Gazoz	08/08/2023	2023/102 315	32 /	Tescil Edildi	08.08.2033

ALNUS YATIRIM MENKUL DEĞERLER A.Ş.
Esentepe Mah. Büyükdere Cad. Levent Plaza Sok. No:10 Şişli / İST
Tel: 0212 346 08 00 Faks: 0212 346 08 89
Levent Vergi Dairesi V.D. 818 002 5

MEYSU GIDA SAN. VE TİC. A.Ş.

GÜLSAN GIDA SAN. VE TİC. A.Ş.

T.C. SERMAYE PİYASASI KURULU 1983 2025

Doğrulama Kodu: b9cf0235-4c7f-473b-860c-90d0a23109c5
https://spk.gov.tr/dokuman-dogrulama

14	my Coffee	24/07/2023	2023/095 134	35 /	Tescil Edildi	24.07.2033
15	Meysu Karpuz & Çilek	12/07/2023	2023/089 922	32 /	Tescil Edildi	12.07.2033
16	[illegible]	12/07/2023	2023/089 923	32 /	Tescil Edildi	12.07.2033
17	Meysu Ekşi Elma	12/07/2023	2023/089 924	32 /	Tescil Edildi	12.07.2033
18	meysu soğuk kahve ice coffee latte	19/06/2023	2023/080 625	30 /	Tescil Edildi	19.06.2033
19	meysu soğuk kahve ice coffee mocha	19/06/2023	2023/080 626	30 /	Tescil Edildi	19.06.2033
20	my coffee ice coffee classic	19/06/2023	2023/080 622	30 /	Tescil Edildi	19.06.2033

ALNUS YATIRIM MENKUL DEĞERLER A.Ş.

MEYSU GIDA SAN. VE TİC. A.Ş.

GÜLSAN GIDA SAN. TİC. A.Ş.

TERA YATIRIM MENKUL DEĞERLER A.Ş.

T.C. İSTANBUL TİCARET SICİLİ MEMURLUĞU 1923 Aralık 2025

Doğrulama Kodu: b9cf0235-4c7f-473b-860c-90d0a23109c5
https://spk.gov.tr/dokuman-dogrulama

21	meysu soğuk kahve ice coffee caramel	19/06/2023	2023/080 623	30 /	Tescil Edildi	19.06.2033
22	my coffee ice coffee caramel	19/06/2023	2023/080 624	30 /	Tescil Edildi	19.06.2033
23	my coffee ice coffee mocha	19/06/2023	2023/080 628	30 /	Tescil Edildi	19.06.2033
24	my coffee ice coffee latte	19/06/2023	2023/080 630	30 /	Tescil Edildi	19.06.2033
25	meysu soğuk kahve ice coffee classic	19/06/2023	2023/080 631	30 /	Tescil Edildi	19.06.2033
26	MYSÜT	02/02/2023	2023/015 043	29 /	Tescil Edildi	02.02.2033
27	Bizz Cola	01/02/2023	2023/014 362	32 /	Tescil Edildi	01.02.2033

ALNUS YATIRIM MENKUL DEĞERLER A.Ş.

MEYSU GIDA SAN. VE TIC. A.Ş.

GÜLSAN GIDA SAN. TIC. A.Ş.

TERA YATIRIM MENKUL DEĞERLER A.Ş.

Doğrulama Kodu: b9cf0235-4c7f-473b-860c-90d0a23109c5
https://spk.gov.tr/dokuman-dogrulama

28	My cola	22/03/2022	2022/040 652	32 /	Tescil Edildi	22.03.2032
29	Bery Nice	25/02/2022	2022/026 521	32 /	Tescil Edildi	25.02.2032
30	CANARY	18/08/2021	2021/115 579	32 /	Tescil Edildi	18.08.2031
31	NURMEY	24/06/2021	2021/092 712	29 / 30 / 32 / 35 /	Tescil Edildi	24.06.2031
32	Mrs Coffee	18/06/2021	2021/089 621	30 /	Firmanın Talimatıyla Red Kararına İtiraz Edilmedi/ Dosya Kapandı	
33	Gülhane	06/05/2021	2021/070 115	32 /	Tescil Edildi	06.05.2031
34	Meysu Kids	09/03/2021	2021/038 092	32 /	Tescil Edildi	09.03.2031

ALNUS YATIRIM MENKUL DEĞERLER A.Ş.

MEYSU GIDA SAN. VE TİC. A.Ş.

GÜLSAN GIDA SAN. VE TİC. A.Ş.

TERA YATIRIM MENKUL DEĞERLER A.Ş.

Doğrulama Kodu: b9cf0235-4c7f-473b-860c-90d0a23109c5
https://spk.gov.tr/dokuman-dogrulama

35	""Bana Bu lazım""	30/06/2020	2020/72203	32 /	Tescil Edildi	30.06.2030
36	Meysu Demirhindi	25/03/2020	2020/35851	32 /	Tescil Edildi	25.03.2030
37	Meysu Güçlen	23/03/2020	2020/35227	32 /	Tescil Edildi	23.03.2030
38	Meysu Yenilen	23/03/2020	2020/35236	32 /	Tescil Edildi	23.03.2030
39	So Cool !	04/03/2020	2020/27317	30 / 32 /	Tescil Edildi	04.03.2030
40	MEYOMEY	21/01/2020	2020/07796	32 /	Tescil Edildi	21.01.2030
41	Meysu veggie	07/11/2019	2019/109829	32 /	Tescil Edildi	07.11.2029

ALNUS YATIRIM MENKUL DEĞERLER A.Ş.

MEYSU GIDA SAN. VE TİC. A.Ş.

GÜLSAN GIDA SAN. TİC. A.Ş.

TERA YATIRIM MENKUL DEĞERLER A.Ş. ANONİM ŞİRKETİ

T.C. İSTANBUL TİCARET SERBEST BORSASI 1923 Aralık 2025

Doğrulama Kodu: b9cf0235-4c7f-473b-860c-90d0a23109c5
https://spk.gov.tr/dokuman-dogrulama

42	Meysu smoothie	07/11/2019	2019/109 835	32 /	Tescil Edildi	07.11.2029
43	Meysu antioksidan	07/11/2019	2019/109 845	32 /	Tescil Edildi	07.11.2029
44	CoffeeBox	16/07/2019	2019/670 86	30 /	Yidk Kararı Olumsuz (Red Kararı Sonucu)/Dosya Kapandı	
45	Gülhane Gazozu	11/05/2018	2018/469 68	32 /	Tescil Edildi	11.05.2028
46		09/03/2018	2018/239 79	32/	Firmanın Talimatı İle Red Kararına İtiraz Edilmedi/Dosya Kapandı	
47	Black Eagle	02/06/2017	2017/512 67	32 /	Tescil Edildi	02.06.2027
48	meysu	01/06/2017	2017/503 21	03 / 05 / 16 / 21 / 29 / 30 / 31 / 32 / 33 / 35 / 37 / 43 /	Tescil Edildi	01.06.2027

ALNUS YATIRIM MENKUL DEĞERLER A.Ş.

MEYSU GIDA SAN. VE TIC. A.Ş.

GÜLSAN GIDA SAN. TIC. A.Ş.

Doğrulama Kodu: b9cf0235-4c7f-473b-860c-90d0a23109c5
https://spk.gov.tr/dokuman-dogrulama

49	ICE COFFEE meysu SOĞUK KAHVE	11/11/2016	2016/90777	30 /	Tescil Edildi	11.11.2026
50	MEYVOJİ	09/09/2016	2016/73583	32 /	Tescil Edildi	09.09.2026
51	meysu iced coffee	27/05/2016	2016/47552	30 /	Belge Talebi Yapılmadı/Dosya Kapandı	
52	Meysu Anadolu Şerbeti	18/04/2016	2016/34855	32 /	Tescil Edildi	18.04.2026
53	HOP OFF	17/03/2016	2016/24085	32 /	Yenileme Yapılmadı/Dosya Kapandı	17.03.2026
54	Fruchai	15/01/2016	2016/03245	30 /	Tescil Edildi/Yenileme Yapılacak	15.01.2026
55	Fruchai ICE TEA	15/01/2016	2016/03260	30 /	Yenileme Yapılmadı/Dosya Kapandı	15.01.2026

ALNUS YATIRIM MENKUL DEĞERLER A.Ş.

MEYSU GIDA SAN. VE TİC. A.Ş.

GÜLSAN GIDA SAN. TİC. A.Ş.

T.C. İSTANBUL TİCARET BORSASI İSTANBUL MENKUL KIYMETLER BORSASI 1925 29 Aralık 2025

Doğrulama Kodu: b9cf0235-4c7f-473b-860c-90d0a23109c5
https://spk.gov.tr/dokuman-dogrulama

56	HOP ON	21/09/2015	2015/76974	30 / 32 /	Yenilendi	21.09.2035
57	MEYSU HOP ON	21/09/2015	2015/76978	29 / 30 / 32 /	Tescil Edildi/Yenileme Yapılmadı Dosya Kapandı	21.09.2025
58	fruchai	21/09/2015	2015/76981	29 / 30 / 32 /	Yenilendi	21.09.2035
59	freshbox	15/09/2015	2015/75606	29 / 30 / 32 /	Yenilendi	15.09.2035
60	meysu cafebox	10/09/2015	2015/74387	29 / 30 / 32 /	Yenilendi	10.09.2035
61	enerjibox	10/09/2015	2015/74391	29 / 30 / 32 /	Yenilendi	10.09.2035
62	meysu teabox	10/09/2015	2015/74400	29 / 30 / 32 /	Yenilendi	10.09.2035

ALNUS YATIRIM MENKUL DEĞERLER A.Ş.

MEYSU GIDA SAN. VE TIC. A.Ş.

GÜLSAN GIDA SAN. TIC. A.Ş.

TERA YATIRIM MENKUL DEĞERLER ANONİM ŞİRKETİ

Doğrulama Kodu: b9cf0235-4c7f-473b-860c-90d0a23109c5
https://spk.gov.tr/dokuman-dogrulama

63	meysu milkbox	10/09/2015	2015/74404	29 / 30 / 32 /	Yenilendi	10.09.2035
64	Meysüt	20/08/2015	2015/69183	29 / 30 / 32 /	Yenilendi	20.08.2035
65	frut box	20/08/2015	2015/69187	32 /	Yenilendi	20.08.2035
66	MEYSU FRUTBOX	01/06/2015	2015/47223	32 /	Tescil Edildi/Yenileme Yapılmadı Dosya Kapandı	01.06.2025
67	MEYSU MANDARIN	24/06/2014	2014/52922	32 /	Yenilendi	24.06.2034
68	MEYSU CRANBERRY	05/05/2014	2014/37126	32 /	Yenilendi	05.05.2034
69	MEYSU BUZZER MIX	18/02/2014	2014/13432	32 /	İtiraz Gelerek Red Edildi/Dosya Kapandı	

ALNUS YATIRIM MENKUL DEĞERLER A.Ş.

MEYSU GIDA SAN. VE TİC. A.Ş.

GÜLSAN GIDA SAN. TİC. A.Ş.

YATIRIM MENKUL DEĞERLER ANONİM ŞİRKETİ

Doğrulama Kodu: b9cf0235-4c7f-473b-860c-90d0a23109c5
https://spk.gov.tr/dokuman-dogrulama

70	MEYSÜT	22/01/2014	2014/05434	29 / 30 / 32 / 05 /	Kısmi Red Edildi/Devam Edilmedi/Dosya Kapandı	
71	meysu Mandalina	11/05/2012	2012/43778	32 /	Yenilendi	11.05.2032
72	meysu Armut	11/05/2012	2012/43842	32 /	Yenilendi	11.05.2032
73	meysu Gül Şerbeti	25/04/2012	2012/38781	32 /	Yenilendi	25.04.2032
74	meysu Dinamik	25/04/2012	2012/38787	32 /	Yenilendi	25.04.2032
75	my Coffee	09/03/2012	2012/112062	30 /	Yenilendi	09.03.2032
76	Meysu Outlet Alışveriş ve Yaşam Merkezi	30/06/2010	2010/42774	35 /	Yenilendi	30.06.2030

ALNUS YATIRIM MENKUL DEĞERLER A.Ş.

MEYSU GIDA SAN. VE TİC. A.Ş.

GÜLSAN GIDA SAN. TİC. A.Ş.

TERA YATIRIM MENKUL DEĞERLER ANONİM ŞİRKETİ

Doğrulama Kodu: b9cf0235-4c7f-473b-860c-90d0a23109c5
https://spk.gov.tr/dokuman-dogrulama

77	meySu Limonata	01/09/2009	2009/46697	32 /	Yenilendi	01.09.2029
78		04/03/2009	2009/10496	29 / 30 / 32 /	Yenileme Yapılmadı/Dosya Kapandı	04.03.2019
79		04/03/2009	2009/10499	29 / 30 / 32 /	Yenileme Yapılmadı/Dosya Kapandı	
80	meySu	04/03/2009	2009/10501	29 / 30 / 32 /	Yenilendi	04.03.2029
81	MEYSU Ice Tea	02/12/2008	2008/69637	30 /	Yenilendi	02.12.2028
82		06/03/2008	2008/12464	30 / 29 / 32 /	Yenileme Yapılmadı/ Dosya Kapandı	06.03.2018
83		24/09/2007	2007/51496	29 / 30 / 31 / 32 / 33 / 35 / 43 /	Yenilendi	24.09.2027

ALNUS YATIRIM MENKUL DEĞERLER A.Ş.

MEYSU GIDA SAN. VE TİC. A.Ş.

GÜLSAN GIDA SAN. TİC. A.Ş.

T.C. TERA YATIRIM MENKUL DEĞERLER ANONİM ŞİRKETİ

Doğrulama Kodu: b9cf0235-4c7f-473b-860c-90d0a23109c5
https://spk.gov.tr/dokuman-dogrulama

84	Yüzdeyüz	18/04/2007	2007/20742	32 /	Yenileme Yapılmadı/ Dosya Kapandı	18.04.2017
85	Gazoz	18/04/2007	2007/20756	32 /	Yenilendi	18.04.2027
86	Cola	18/04/2007	2007/20757	32 /	Yenilendi	18.04.2027
87	M-DRINK	18/04/2007	2007/20769	32 /	Yenilendi	18.04.2027
88	Handa's best prices Eminegö	22/12/2005	2005/55997	32 /	Yenileme Yapılmadı/ Dosya Kapandı	22.12.2025
89	FENER	01/04/2005	2005/11769	32 /	Yenilendi	01.04.2035
90	M-DRINK	23/01/2001	2001/01280	29 / 30 / 32 /	Yenilendi	23.01.2031

ALNUS YATIRIM MENKUL DEĞERLER A.Ş.

MEYSU GIDA SAN. VE TİC. A.Ş.

GÜLSAN GIDA SAN. TİC. A.Ş.

T.C. İSTANBUL TİCARET SICİLİ MÜDÜRLÜĞÜ

Doğrulama Kodu: b9cf0235-4c7f-473b-860c-90d0a23109c5
https://spk.gov.tr/dokuman-dogrulama

91	MULTIMIX	29/06/1995	95/006473	32 /	Yenilendi	29.06.2035
92	MEYSODAMIX	21/06/1995	95/006089	32 /	Yenileme Yapılmadı/ Dosya Kapandı	21.06.2025
93	meysu SODA MIX	31/10/1994	94/011442	32 /	Yenilendi	31.10.2034
94	YENİ meysu	17/10/1994	94/010794	32 /	Yenilendi	17.10.2034
95	SÜPER meysu	17/10/1994	94/010795	32 /	Yenilendi	17.10.2034
96	GOLD meysu	17/10/1994	94/010796	32 /	Yenilendi	17.10.2034
97	LIFE meysu	17/10/1994	94/010797	32 /	Yenilendi	17.10.2034

ALNUS YATIRIM MENKUL KIYMETLER A.Ş.
Esentepe Mah. Büyükdere Cad. No:10 Şişli / İST.
Tel: 0212 346 08 00 Faks: 0212 346 0 189
Zincirlikuyu V.D. 615 002 6...

MEYSU GIDA SAN. VE TIC. A.Ş.

GÜLSAN GIDA SAN. VE TIC. A.Ş.

TERA YATIRIM MENKUL KIYMETLER ANONİM ŞİRKETİ

T.C. İSTANBUL TİCARET SICİLİ MÜDÜRLÜĞÜ 1923 TESCİL TASDİKNAMESİ 2025

Doğrulama Kodu: b9cf0235-4c7f-473b-860c-90d0a23109c5
https://spk.gov.tr/dokuman-dogrulama

98	MEYSU	12/07/1992	82/074314	29 / 30 / 32 /	Yenilendi	12.07.2032
99	meysu	27/04/1991	91/004078	29 / 30 / 32 /	Yenilendi	27.04.2031
100	meysu		T/00175	99 / *	Tanınmış Marka	

Şirket'in bağlı ortaklığı olan Meybuz'un sahip olduğu markanın tescil bilgileri aşağıdaki tabloda belirtilmiştir:

Sıra	Marka Adı	Başvuru Tarihi	Başvuru No	Sınıf	Son Durumu	Yenileme Tarihi
1.	MEYBUZ	10.10.2003	2003/27350	05 / 29 / 30 / 32 /	Yenilendi	27.09.2033

Türkiye'de Sınai Mülkiyet Kanunu çerçevesinde tanınmışlığı tescil edilen markalar **"T/"** ile başlayan marka kodunu kullanmaya hak kazanırlar. Bu kapsamda ''Meysu'' markasının, T/00175 numarası ile tescili yapılmış tanınmış marka statüsü bulunmaktadır.

Genel olarak tanınmış markalar "bir kişiye veya girişime sıkı bir biçimde bağlılık, güvence, kalite, reklam gücü, yaygın bir dağıtım ağına bağlı, müşteri ve diğer sübjektif ilgi ve ilişkiler ayrımı yapılmadan coğrafi sınır, kültür ve yaş farkı gözetilmeksizin aynı çevredekilerce refleks halinde beliren bir çağrışım" şeklinde tanımlanabilir.

Tanınmış marka yüksek satış hacmine, yüksek pazar payına ve tüketici nezdinde yüksek bilinirliğe sahip markadır. İngilizcede "iyi bilinen" anlamına gelen "well-known trademark'' kelimesinden tercüme edilmiştir. Tanınmış markalar tüketiciler tarafından;

– yüksek ticari değere sahip,

– güvenilir,

– prestijli,

– itibarlı,

ALNUS YATIRIM MENKUL DEĞERLER A.Ş.

MEYSU GIDA SAN. VE TİC. A.Ş.

GÜLSAN GIDA SAN. TİC. A.Ş.

T.C. İSTANBUL TİCARET ODASI İSTANBUL İSTANBUL SERMAYE PİYASASI KURULU 1923 20 AR 2025

YATIRIM MENKUL DEĞERLER ANONİM ŞİRKETİ

Doğrulama Kodu: b9cf0235-4c7f-473b-860c-90d0a23109c5
https://spk.gov.tr/dokuman-dogrulama

– etkin satış öncesi ve sonrası hizmetleri olan

markalar olarak algılanmaktadır.

Tanınmış markalar genellikle sektörde köklü bir yere sahip olan ya da pazara girdiği günden itibaren yaptığı pazarlama iletişimi çalışmaları sayesinde yaygın bir bilinirliğe ve tanınırlığa sahip olabilen markalardır. Öyle ki bu markalar zaman zaman jenerik marka bile olabilmektedir. Örneğin özellikle İç Anadolu'da tüketiciler meyve suyu satın almak istediklerinde meyve suyu kelimesi yerine Meysu kelimesini; üreticiler ise ürettikleri ürünler için Meysuluk kelimesini kullanmaktadır.

Tanınmış nitelikteki markaların ayırt edici gücünün bu statüde olmayan markalara göre, en fazla olduğu kabul edilir.

Tanınmış markalar; özel olarak korunan markalardır. Şöyle ki; toplumda belli bir tanınmışlık düzeyine erişen bir marka belirli mal veya hizmetler için tescil edilmiş olsa bile farklı mal veya hizmetler için de tescili mümkündür. Ancak tanınmış markalar bunun istisnasını oluşturmaktadır. Tanınmış markalarda, markanın tescil edildiği mal ve hizmetlerden başka mal ve hizmetlerde yapılan tescile veya fiili kullanıma engel olmak mümkündür.

7.5. İhraççının rekabet konumuna ilişkin olarak yaptığı açıklamaların dayanağı:

Sektör ile ilgili olarak Türkiye İstatistik Kurumu (TÜİK), Meyve Suyu Endüstrileri Derneği (MEYED), Türkiye Gıda ve İçecek Sanayi Dernekleri Federasyonu (TGDF), Yüksek Öğretim Kurulu Açık Bilim verileri, Ulusal Süt Konseyi, Uluslararası Ticaret Merkezi (International Trade Center) hizmeti olan TradeMap ve Statista verilerine ve raporlarına yer verilmiştir. İzahnamede yer alan verilerin dayanağı aşağıda belirtilen internet sitelerindeki bilgilerden elde edilmiştir.

1. https://www.statista.com/outlook/cmo/non-alcoholic-drinks/juices/worldwide#revenue
2. https://www.trademap.org/Country_SelProduct_TS.aspx?nvpm=1%7c%7c%7c%7c%7c220210%7c%7c%7c6%7c1%7c1%7c2%7c2%7c1%7c2%7c1%7c1%7c1
3. https://www.tgdf.org.tr/turkiye-gida-ve-icecek-sektorleri-dis-ticaret-verileri-ots/
4. https://www.trademap.org/Country_SelProductCountry_TS.aspx?nvpm=1%7c792%7c%7c%7c%7c220210%7c%7c%7c6%7c1%7c1%7c2%7c2%7c1%7c2%7c1%7c1%7c1
5. https://acikbilim.yok.gov.tr/bitstream/handle/20.500.12812/96544/yokAcikBilim_10252312.pdf?sequence=-1&isAllowed=y
6. https://ulusalsutkonseyi.org.tr/wp-content/uploads/2021-Sut-Raporu.pdf
7. https://data.tuik.gov.tr/Bulten/Index?p=Sut-ve-Sut-Urunleri-Uretimi-Subat-2023-49479
8. https://www.trademap.org/Country_SelProduct_TS.aspx?nvpm=1%7c%7c%7c%7c%7c0402%7c%7c%7c4%7c1%7c1%7c2%7c2%7c1%7c2%7c1%7c1%7c1
9. https://www.trademap.org/Country_SelProductCountry.aspx?nvpm=1%7c792%7c%7c%7c%7c0402%7c%7c%7c4%7c1%7c1%7c2%7c1%7c1%7c2%7c1%7c1%7c1

7.6. Personelin ihraççıya fon sağlamasını mümkün kılan her türlü anlaşma hakkında bilgi:

Yoktur.

7.7. Son 12 ayda finansal durumu önemli ölçüde etkilemiş veya etkileyebilecek, iş a verme haline ilişkin bilgiler:

Yoktur.

Doğrulama Kodu: b9cf0235-4c7f-473b-860c-90d0a23109c5
https://spk.gov.tr/dokuman-dogrulama

8. GRUP HAKKINDA BİLGİLER

8.1. İhraççının dahil olduğu grup hakkında özet bilgi, grup şirketlerinin faaliyet konuları, ihraççıyla olan ilişkileri ve ihraççının grup içindeki yeri:

Şirket'in 1 (bir) adet bağlı ortaklığı bulunmaktadır. Şirket'in bağlı ortaklığı olan Meybuz, 23 Şubat 1973 tarihinde Meybuz Meyve Ve Buzlu Muhafaza ve Enternasyonal Nakliyat Anonim Şirketi unvanı ile kurulmuştur.

Her biri Meybuz'un %24,8925'ine sahip iken, Ali Rıza Güldüoğlu, Bekir Güldüoğlu, Mehmet Güldüoğlu ve Orhan Güldüoğlu tarafından Şirket'e yapılan 11 Nisan 2023 tarihli pay devirleri neticesinde; Meybuz'da Şirket'in pay sahipliği oranı %99,57 olmuştur.

Bağlı Ortaklık- Meybuz Gıda Enerji Sanayi ve Ticaret Anonim Şirketi

Şirket'in bağlı ortaklığı olan Meybuz'a ilişkin özet bilgiler aşağıdaki tabloda yer almaktadır;

Ticaret Unvanı	Meybuz Gıda Enerji Sanayi ve Ticaret Anonim Şirketi
Kuruluş Tarihi	23.02.1973
Faaliyet Konusu	Meybuz üretim yapmamaktadır, faaliyet konusu aşağıda yer almaktadır; a) Şirket'e ürettirip paketlettirdiği ürünleri yurt içinde ve yurt dışında, b) Gülsan ve Nevbağ'ın ürettiği ürünleri yurt dışında, c) Diğer şirketlerden tedarik ettiği ürünleri yurt dışında pazarlamaktadır. 2024 yılı içerisinde Meybuz'un sattığı ürünlerin %92'si Meysu tarafından üretilen ürünlerdir.

Meybuz'un sermayesi 52.500.000 TL olup her biri 10 TL nominal değerde 5.250.000 adet hisseye ayrılmış olup, ortakların pay dağılımı aşağıdaki şekildedir;

Sermaye ve Ortaklık Yapısı		
Ortak Bilgisi	**Sermayesi (TL)**	**Sermaye Oranı**
Meysu Gıda Sanayi ve Ticaret Anonim Şirketi	52.274.250	%99,57
Diğer	225.750	%0,43
Toplam	**52.500.000**	**%100,00**

Meybuz, 30.07.1981 tarihinde 17416 sayılı Resmî Gazete'de yayınlanan 2499 sayılı Mülga Sermaye Piyasası Kanunu'nun ilgili tarihte yürürlükte olan 11 inci maddesi hükmü uyarınca 01.07.1987 tarihinde Sermaye Piyasası Kurulu kaydına alınmıştır.

Yüksek Planlama Kurulu'nun 20.03.1990 tarih ve 90/6 sayılı kararı ile özelleştirme kapsam ve programına alınan Bağlı Ortaklık sermayesindeki kamuya ait paylar, nominal bedel üzerinden Et ve Balık Ürünleri A.Ş.'ye 10.09.2001 tarih ve 2001/50 sayılı Özelleştirme Yüksek Kurulu kararıyla devredilmiştir.

12.09.2003 tarih ve 25227 sayılı Resmi Gazete'de Başbakanlık Özelleştirme İdaresi Başkanlığı tarafından yayımlanan 08.09.2003 tarih ve 2003/57 sayılı Özelleştirme Yüksek Kurulu Kararı uyarınca; Et ve Balık Ürünleri A.Ş.'ye tanınan yetki çerçevesinde Et ve Balık Ürünleri A.Ş. tarafından gerçekleştirilen ve onaylanan ihale sonucunda; Şirket'in kurucu ortaklarından Gülsan Gıda Sanayi Ticaret A.Ş. Bağlı Ortaklık sermayesindeki Et ve Balık Ürünleri A.Ş.'ye ait %99,57 oranındaki payı 2.610.000 ABD Doları (3.610.536 TL) bedelle satın almıştır. İhale şartları çerçevesinde 30.09.2003 tarihli satış sözleşmesi imzalanmıştır. Gülsan Gıda tarafından satın alınan %99,57 oranındaki payın tamamı 20.10.2003 tarihinde

Doğrulama Kodu: b9cf0235-4c7f-473b-860c-90d0a23109c5
https://spk.gov.tr/dokuman-dogrulama

Gülsan Gıda pay sahipleri ve aynı zamanda Şirket kurucuları olan Ali Rıza Güldüoğlu, Bekir Güldüoğlu, Mehmet Güldüoğlu, Orhan Güldüoğlu ve merhum Osman Güldüoğlu'na devredilmiştir. Bahsi geçen devir neticesinde, Bağlı Ortaklık Kurul kaydından çıkarılmıştır.

Bağlı Ortaklık'ın 21.09.2010 tarihli 7652 sayılı TTSG'de unvan değişikliği ilan edilmiş olup, unvanı "Meybuz Gıda Enerji Sanayi ve Ticaret Anonim Şirketi" olmuştur.

Meybuz'un Merkez, Şube ve Depo Yapılanması

Bağlı Ortaklık'ın merkezi, Bağlı Ortaklık esas sözleşmesinin 4. Maddesi uyarınca "Kayseriosb Mah. 16 Cad. No:4 Melikgazi/Kayseri"dir.

Meybuz'un herhangi bir gayrimenkulü bulunmamaktadır. Bu nedenle faaliyetlerini sürdürdüğü tüm birimler kiralıktır.

Meybuz'un Anbar Mah. Nakliyeciler Sitesi Küme Evleri No:38 Melikgazi/Kayseri adresinde yer alan ve "Meybuz Gıda Enerji Sanayi ve Ticaret Anonim Şirketi Nakliyeciler Sitesi Şubesi" unvanı ile Kayseri Ticaret Sicil Müdürlüğü'ne kayıtlı 1 adet şubesi bulunmaktadır. Meybuz'un Nakliyeciler Şubesi sayesinde, ürün sevkiyatı için gereken ilave nakliye araçları, aracı kullanmaya gerek kalmaksızın ayarlanmaktadır. Bu durum Meybuz'a maliyet avantajı sağlamaktadır.

Meybuz ayrıca dağıtım faaliyetini hızlı ve etkili bir şekilde yürütmek amacıyla, Ankara ve İstanbul'da depo kiralamıştır.

Meybuz'un merkez, şube ve depo yapılanması, bu birimlerin adreslerine ilişkin bilgiler aşağıdaki gibidir;

Taşınmazın Ne Amaçla Kullanıldığı	Kiralayan	Kiraya Veren	Taşınmazın Adresi
Meybuz'un Merkez Adresi/ Ofis	Meybuz	Meysu	Kayseriosb Mah. 16. Cad. No: 4 Melikgazi/ KAYSERİ
Meybuz'un Nakliyeciler Şubesi/ Büro	Meybuz	S* K*	Anbar Mah. Nakliyeciler Sitesi 1. Kat No: 38 Melikgazi/ KAYSERİ
Meybuz'un İstanbul'daki Deposu	Meybuz	S.S. Başakşehir Sanayi Sitesi İşletme Kooperatifi	İkitelli Organize Sanayi Bölgesi, İkitelli Cad. Başakşehir Sanayi Sitesi Sosyal Tesis, Çarşı Binası, 1. Bodrum Katı 1, 2, 3 nolu işyerleri ve ekleri Başakşehir/ İSTANBUL
Meybuz'un Ankara'daki Deposu	Meybuz	A* Ş*	Macun Mahallesi SS Yeni Mahalle Yapı Market Sitesi 249. Sokak No: 4/40 Yenimahalle/ ANKARA

Meybuz'un Geçmiş Birleşme-Bölünme İşlemleri

Meybuz geçmiş yıllarda bölünen şirket sıfatıyla 1 adet kısmi bölünme işlemine taraf olmuştur.

Meybuz'un 17.08.2022 tarihli ve 2022/2 sayılı kararı ile Meybuz'un aktifinde kayıtlı 3 adet taşınmazın Kurumlar Vergisi Kanunu ve TTK'nın kısmi bölünme işlemleri ile ilgili mevzu düzenlemeleri doğrultusunda kayıtlı değerleri üzerinden, kısmi bölünme suretleri ile Kayseri Ticaret Sicil Müdürlüğü'nde 58160 numara ile kayıtlı Kebir Gayrimenkul Kiralama Sanayi Ticaret Anonim Şirketi'ne devredilmesine ilişkin karar verilmiştir. Söz konusu 17.08.2022 tarihli yönetim kurulu kararına istinaden bölünmeden dolayı alacaklılara yapılan ilk çağrı

Doğrulama Kodu: b9cf0235-4c7f-473b-860c-90d0a23109c5
https://spk.gov.tr/dokuman-dogrulama

25.08.2022 tarihli 10647 sayılı TTSG'de, ikinci çağrı 02.09.2022 tarihli 10652 sayılı TTSG'de, üçüncü çağrı 12.09.2022 tarihli 10658 sayılı TTSG'de ilan edilmiştir.

Meybuz'un Yönetim Kurulu

Meybuz'un esas sözleşmesinin "Yönetim Kurulunun Süresi ve Görevleri" başlıklı 9. Maddesi uyarınca; Meybuz genel kurul tarafından TTK'nın aradığı şartları haiz adaylar arasından seçilecek en az 1 (bir) veya birden fazla gerçek ve veya tüzel kişiden oluşan yönetim kurulu tarafından temsil ve ilzam edilir. Meybuz'un mevcut yönetim kuruluna ilişkin bilgiler aşağıdaki gibidir:

Meybuz'un Yönetim Kurulu Üyeleri		
Yönetim Kurulu Üyesi	**Görevinin Sona Erme Tarihi**	**Görevi**
Mehmet Güldüoğlu	31.10.2027	Yönetim Kurulu Başkanı/Yönetim Kurulu Üyesi
Bekir Güldüoğlu	31.10.2027	Yönetim Kurulu Başkan Vekili/Yönetim Kurulu Üyesi
Orhan Güldüoğlu	31.10.2027	Yönetim Kurulu Üyesi
Ali Rıza Güldüoğlu	31.10.2027	Yönetim Kurulu Üyesi

8.2. İhraççının doğrudan veya dolaylı önemli bağlı ortaklıklarının dökümü:

Bağlı ortaklığına ilişkin bilgiler aşağıda yer almaktadır.

Meysu Gıda Sanayi ve Ticaret A.Ş.'nin Bağlı Ortaklığı		
Ticaret Unvanı	**Meysu'nun Sahip Olduğu Pay Tutarı (TL)**	**Meysu'nun Sahip Olduğu Sermaye Oranı**
Meybuz Gıda Enerji Sanayi ve Ticaret Anonim Şirketi	52.274.250	%99,57

Şirket'in dolaylı bağlı ortağı yoktur.

9. MADDİ VE MADDİ OLMAYAN DURAN VARLIKLAR HAKKINDA BİLGİLER

9.1. Maddi duran varlıklar hakkında bilgiler:

9.1.1. İzahnamede yer alması gereken son finansal tablo tarihi itibarıyla ihraççının finansal kiralama yolu ile edinilmiş bulunanlar dâhil olmak üzere sahip olduğu ve yönetim kurulu kararı uyarınca ihraççı tarafından edinilmesi planlanan önemli maddi duran varlıklara ilişkin bilgi:

İhraççının mevcut önemli maddi duran varlıklarına ilişkin bilgiler aşağıda yer almaktadır;

Cinsi	Edinildiği Yıl	m²	Mevkii	Değerleme Raporu Tarihi ve Numarası	Defter Değeri (TL)	Kullanım Amacı
Arazi ve arsalar	2014	4555 ada ve 1 nolu parsel; 18.847,19	Kayseri Melikgazi	17.04.2023 tarih ve 2023B31 sayılı TSKB tarafından hazırlanan gayrimenkul değerleme raporu; 29.01.2024 tarih ve 2023REVB472 sayılı TSKB tarafından hazırlanan gayrimenkul değerleme raporu; 05.07.2024 tarih ve 2024REVB343 sayılı TSKB tarafından hazırlanan gayrimenkul değerleme raporu;	355.400.958	Üretim
	2014	4555 ada ve 2 nolu parsel; 18.538,27 (*)				
Binalar	2014	28.767	Kayseri Melikgazi		526.411.485	
Yeraltı ve yerüstü düzenleri	2000-2023	-	Kayseri Melikgazi	-	14.533.274	Üretim
Makine ve ekipman	2000-2025	-	Kayseri Melikgazi	17.04.2023 tarih ve 2023MAKA36 sayılı TSKB tarafından hazırlanan makine değerleme raporu	1.393.611.275	Üretim
Taşıtlar	2008-2025	-	Kayseri Melikgazi	17.04.2023 tarih ve 2023MAKA36	86.022.463	Üretim

Doğrulama Kodu: b9cf0235-4c7f-473b-860c-90d0a23109c5
https://spk.gov.tr/dokuman-dogrulama

				sayılı TSKB tarafından hazırlanan makine değerleme raporu		
Demirbaşlar	2000-2025	-	Kayseri Melikgazi	17.04.2023 tarih ve 2023MAKA36 sayılı TSKB tarafından hazırlanan makine değerleme raporu	36.863.639	Üretim
Finansal kiralama ile alınan makine, tesis ve cihazlar	2020-2025	-	Kayseri Melikgazi	-	190.339.384	Üretim
Yapılmakta olan yatırımlar	2021-2025	56.625,16 m² yüz ölçümüne sahip arsa üzerinde 22.380 m²	Kayseri İncesu	29.01.2024 tarih ve 2023REVB473 sayılı TSKB tarafından hazırlanan makine değerleme raporu; 05.07.2024 tarih ve 2024REVB344 sayılı TSKB tarafından hazırlanan gayrimenkul değerleme raporu; (**)	1.082.435.831	Üretim
	2024-2025		Arazi Tipi GES ekipmanı	-		Üretim
Toplam					**3.685.618.309**	

* 4555 ada ve 2 nolu parselin ¼'ü üçüncü kişiye aittir. Tabloda yer verilen defter değeri, Meysu'nun hissesine düşen kısmının değeridir. 4555 ada ve 1 nolu parselin tamamı Meysu'ya ait olup 18.847,19 m²'dir.

** 05.07.2024 tarih ve 2024REVB344 sayılı gayrimenkul değerleme raporu ile; 56.625,16 m² yüz ölçümüne sahip arsa ve 11.672 m² büyüklüğündeki 1. Etap binanın değerlemesi yapılmıştır. Değerleme tarihinden sonra İncesu Fabrika'ya 10.708 m² yüz ölçümüne sahip 2. Etap bina inşa edilmiştir. Mevcut durumda İncesu Fabrika'daki binalar toplam 22.380 m²'dir.

a) Kayseri Melikgazi Fabrika (Şirket Merkezi)

Kayseri ili, Melikgazi ilçesi, Kayseriosb Mah. 4555 ada 1 nolu parsel ve 4555 ada 2 nolu parseller üzerinde Meysu Gıda Sanayi ve Ticaret A.Ş.'ye ait fabrika binaları yer almaktadır.

Şirket aktifine 2014 yılında giren, Şirket'in Kayseriosb Mah. 16.Cad. No:4 Melikgazi/Kayseri adresinde 4555 Ada-1 Parsel ve 4555 Ada-2 Parsel taşınmazın rayiç değeri, TSKB Gayrimenkul Değerleme A.Ş. tarafından hazırlanan 05.07.2024 tarih ve 2024REVB343 sayılı değerleme raporu ile belirlenmiştir. Söz konusu raporda taşınmazın pazar değeri 30.06.2024 tarihi itibarıyla 563.038.396 TL + KDV olup Meysu hissesine düşen toplam değeri 494.846.313 TL+ KDV olarak hesaplanmıştır. Söz konusu raporda ayrıca 31.03.2024 tarihli değerler de hesaplanmış olup, taşınmazın Pazar değeri 31.03.2024 tarihi itibarıyla 512.438.917 TL + KDV olup, Meysu hissesine düşen toplam değeri 450.233.606 TL + KDV olarak hesaplanmıştır.

Şirket aktifine 2014 yılında giren, Şirket'in Kayseriosb Mah. 16.Cad. No:4 Melikgazi/Kayseri adresinde 4555 Ada-1 Parsel ve 4555 Ada-2 Parsel taşınmazın rayiç değeri, TSKB Gayrimenkul Değerleme A.Ş. tarafından hazırlanan 29.01.2024 tarih ve 2023REVB472 sayılı değerleme raporu ile belirlenmiştir. Söz konusu raporda taşınmazın Pazar değeri 31.12.2023 tarihi itibarıyla 344.367.850 TL+ KDV ve Meysu hissesine düşen toplam değeri 317.171.250 TL+ KDV olup; yapı ruhsatının alımı sonrası 04.01.2024 tarihi itibarıyla değeri ise 454.459.460 TL + KDV ve Meysu hissesine düşen toplam değeri 399.370.000 TL + KDV olarak hesaplanmıştır.

i) 4555 Ada 1 Numaralı Parseldeki Fabrika Binası

Değerleme konusu taşınmaz 18.847,19 m² yüz ölçümüne sahip arsa üzerinde konumlu, yeni ve mevcut durumda 14.767 m² kapalı alana sahip şirket fabrikası ve idari ofisidir.

Parsel üzerinde idari bina, fabrika binası, sundurma 1 ve sundurma 2 bulunmaktadır.

Doğrulama Kodu: b9cf0235-4c7f-473b-860c-90d0a23109c5
https://spk.gov.tr/dokuman-dogrulama

i) 4555 Ada 2 Numaralı Parseldeki Fabrika Binası

Değerleme konusu taşınmaz 18.538,27 m² yüz ölçümüne sahip arsa üzerinde konumlu, yasal ve mevcut durumda 14.000 m² kapalı alana sahip şirket fabrikası ve idari ofisidir. Şirket, 4555 ada 2 parseldeki arsanın %75'ine sahiptir.

Parsel üzerinde idari bina, fabrika binası, yemekhane, sundurma 1 ve sundurma 2 bulunmaktadır.

b) Kayseri İncesu Fabrika

Sultansazı OSB Mahallesi 4. Cadde No: 38 İncesu/ Kayseri adresinde, 1004 ada 4 no.lu parselde yer alan 56.625,16 m² açık ve 11.672 m² kapalı alana sahip taşınmazın rayiç değeri TSKB Gayrimenkul Değerleme A.Ş. tarafından hazırlanan 05.07.2024 tarihli 2024REVB344 sayılı değerleme raporu ile belirlenmiştir. Söz konusu raporda taşınmazın pazar değeri 30.06.2024 tarihi itibarıyla 311.612.270 TL+ KDV olarak hesaplanmıştır. Söz konusu raporda ayrıca 31.03.2024 tarihli değerler de hesaplanmış olup, taşınmazın plazar değeri 31.03.2024 tarihi itibarıyla 282.681.575 TL + KDV olarak hesaplanmıştır.

Sultansazı OSB Mahallesi 4. Cadde No: 38 İncesu/ Kayseri adresinde, 1004 ada 4 no.lu parselde yer alan 56.625,16 m² açık ve 11.672 m² kapalı alana sahip taşınmazın rayiç değeri TSKB Gayrimenkul Değerleme A.Ş. tarafından hazırlanan 29.01.2024 tarihli 2023REVB473 sayılı değerleme raporu ile belirlenmiştir. Söz konusu raporda taşınmazın pazar değeri 31.12.2023 tarihi itibarıyla 294.066.000 TL+ KDV olarak hesaplanmıştır. Kayseri İncesu Fabrika Şirket'in aktifinde yapılmakta olan yatırımlar kaleminde sınıflandırılmıştır. Taşınmazın icra yoluyla satışı dâhil üçüncü kişilere devrinde ilgili OSB'den uygunluk görüşü alınması zorunludur. Bu durumda eski katılımcının vermiş olduğu taahhütler yeni alıcı tarafından da aynen kabul edilmiş sayılır.

İdari Bina:

Bitişik nizamda betonarme olarak inşa edilmekte olan idari bina zemin ve 1 normal kat olmak üzere 2 kattan oluşmaktadır. Taşınmaz yasal ve mevcut durumda 1.550 m² kapalı alana sahiptir.

Fabrika Binası:

Prefabrik betonarme sistemde inşa edilmekte olan yapı yasal ve mevcut durumda 10.122 m² kapalı alandan oluşmaktadır. Söz konusu yapının onaylı mimari projesine göre zemin kat ve 1. Normal kat olmak üzere 2 katlı olup 5 adet hangar bölümünden oluşmaktadır. Yapının yüksekliği yaklaşık olarak 9 metredir. Hangar içerisinde atmosferik depo, işlenmemiş meyve, paketleme, son ürün deposu, soğuk depo bölümleri bulunmaktadır. Binanın otopark işleri, zemin beton işleri, altyapı işleri, çatı kaplamaları, cephe kaplamaları tamamlanmış olup tamamlanma oranı yaklaşık olarak %97'dir.

Parsel üzerinde yer alan 400 m² alanlı kilit parke ve 1.150 m² beton duvar harici müteferrik işler kapsamında değerlemeye dâhil edilmiştir.

c) Makine Parkı

Şirket'in makine parkı "Meyve Suyu, Meyve Nektarı, Aromalı İçecek ve Süt Üretim Tesisi" niteliğindeki aktifinde yer alan gayrimenkulünde konumlanan makinelerden oluşmaktadır.

Şirket'in "Kayseriosb Mah. 16 Cad. No: 4 Melikgazi / Kayseri" adresinde bulunan "Meyve Suyu, Meyve Nektarı, Aromalı İçecek ve Süt Üretim Tesisi" niteliğindeki gayrimenkul

Doğrulama Kodu: b9cf0235-4c7f-473b-860c-90d0a23109c5
https://spk.gov.tr/dokuman-dogrulama

üzerinde Şirket mülkiyetinde bulunan makine parkının pazar değeri TSKB Gayrimenkul Değerleme A.Ş. tarafından hazırlanan 17.04.2023 tarihli 2023MAKA36 rapor nolu makine değerleme raporu ile belirlenmiştir. Söz konusu raporda makine parkının pazar değeri 282.185.000 TL+ KDV olarak hesaplanmıştır. Değerleme konusu makine parkında 271.585.000 TL + KDV Pazar değeri tutarında 737 adet makine, hat ve ekipman, 2.560.000 TL + KDV pazar değeri tutarında 4 adet finansal kiralama yoluyla alınan forklift, 10.600.000 TL + KDV pazar değeri tutarında 22 adet taşıt aracı bulunmaktadır.

Makine ve Tesis Kapasitesi

Şirket'in Kayseri Melikgazi Fabrikası için alınan 07.05.2024 tarihli ve 07.05.2026 tarihine kadar geçerli olan Kapasite Raporu'ndan alınan bilgilere göre makine parkında günde 8 saat ve yılda 300 gün çalışarak aşağıda belirtilen kapasitede üretim yapılabilmektedir;

Ürünler	Paketli Ürün Üretim Miktarı (Lt/Yıl)
Meyve Suyu	22.519.366
Meyve Nektarı	27.364.563
Meyveli İçecek	18.743.763
Aromalı Çaylı İçecek (Soğuk Çay)	3.327.992
Enerji İçeceği	2.292.640
Sodamix	150.000
Şerbet	900.000
Kola	6.396.530
Light Kola	791.200
Aromalı Gazlı İçecek	2.360.390
Meyve Aromalı Gazlı İçecek	4.582.326
Kahveli Sütlü İçecek	1.242.720
Proteinli Sütlü İçecek	498.960
UHT Süt	3.242.400
Aromalı Süt	423.360

9.1.2. İhraççının maddi duran varlıklarının kullanımını etkileyecek çevre ile ilgili tüm hususlar hakkında bilgi:

Çevre ile ilgili detaylı açıklama işbu İzahname'nin 6.1.4 kısmında yer almaktadır.

9.1.3. Maddi duran varlıklar üzerinde yer alan kısıtlamalar, ayni haklar ve ipotek tutarları hakkında bilgi:

Fabrika Binası ve Arsası (4555 ada ve 1 nolu parsel) üzerinde yer alan ipotekler 16.12.2025 tarihinde kaldırılmıştır.

Şirket Aktifinde Bulunan Gayrimenkullerin Takyidat Bilgileri

Tapu ve Kadastro Genel Müdürlüğü Web Tapu Hizmetleri'nden alınan TAKBİS belgesine göre değerleme konusu taşınmazlar üzerinde aşağıdaki takyidat kayıtları bulunmakta olup, söz konusu kayıtlar aşağıda özetlenmiştir;

1. Taşınmaz (Kayseri'nin Melikgazi İlçesinde Bulunan 4555 ada 1 nolu parsel)

Beyanlar Hanesinde;

Doğrulama Kodu: b9cf0235-4c7f-473b-860c-90d0a23109c5
https://spk.gov.tr/dokuman-dogrulama

• Diğer (Konu: 4562 sayılı Organize Sanayi Bölgeleri Kanunu'nun 18. maddesine istinaden taşınmazın icra yoluyla satışı dâhil üçüncü kişilere devrinde OSB'den uygunluk görüşü alınması zorunludur). (07.02.2019 tarih ve 4639 yevmiye no)

2. Taşınmaz (Kayseri'nin Melikgazi İlçesinde Bulunan 4555 ada 2 nolu parsel)

Beyanlar Hanesinde;

• 4562 sayılı Organize Sanayi Bölgeleri Kanunu'nun 18. maddesi uyarınca devir ve temlik edilemez. (24.12.2013 tarih ve 35423 yevmiye no)

• Katılımcılara geri alım hakkı şerhi kaldırılarak tapu verilmesi durumunda tapu kaydına taşınmazın icra yoluyla satışı dâhil 3. kişilere devrinde OSB'den uygunluk görüşü alınması zorunludur. Bu durumda eski katılımcının vermiş olduğu taahhütler yeni alıcı tarafından da aynen kabul edilmiş sayılır. (Malik/Lehtar: Meysu Gıda Sanayi ve Ticaret A.Ş.) (24.12.2013 tarih ve 35423 yevmiye no)

3. Taşınmaz (Kayseri'nin İncesu İlçesinde Bulunan 1004 ada 4 parsel nolu parsel)

Şirket; 1004 ada, 4 parsel numaralı Sultansazı mahallesi İncesu ilçesi Kayseri ilinde bulunan ve tapu senedinde niteliği "arsa" olan yüz ölçümü 56.625,16 m² olan taşınmazın malikidir.

Şerhler Hanesinde;

1.12.2025 tarihinde alınmış webtapu belgesine göre taşınmaz üzerinde; Kayseri İncesu Organize Sanayi Bölgesi'nin 2.995.114 TL bedel karşılığında geri alım hakkı bulunmaktadır.

Ayrıca, taşınmazın icra yoluyla satışı dâhil üçüncü kişilere devrinde OSB'den uygunluk görüşü alınması zorunludur. Bu durumda eski katılımcının vermiş olduğu taahhütler yeni alıcı tarafından da aynen kabul edilmiş sayılır.

9.1.4. Maddi duran varlıkların rayiç/gerçeğe uygun değerinin bilinmesi halinde rayiç değer ve dayandığı değer tespit raporu hakkında bilgi:

Şirket'in sahip olduğu maddi duran varlıklar yeniden değerleme tarihindeki gerçeğe uygun değerinden yeniden değerlenme tutarlarıyla gösterilmiştir. Gerçeğe uygun değeri, Şirket'ten bağımsız bir değerleme Şirketi olan TSKB Gayrimenkul Değerleme A.Ş. tarafından belirlenmiştir. TSKB Gayrimenkul Değerleme A.Ş. SPK tarafından yetkilendirilmiş olup, sermaye piyasası mevzuatı uyarınca gayrimenkul değerleme hizmeti vermektedir.

Maddi Duran Varlıkların Rayiç Değeri Hakkında Bilgi					
Maddi Duran Varlık Cinsi	Edinme Tarihi	Ekspertiz Değeri (TL)	Ekspertiz Raporu Tarihi ve Nosu	Sınıflandırılması (Yatırım amaçlı olup olmadığı)	MDV Değerleme Fon Tutarı (TL)
Arazi ve arsalar	2014	311.859.533	17.04.2023 / 2023B31 – 29.01.2024 / 2023REVB472	Yatırım amaçlı değildir.	330.142.480
Binalar	2014	461.061.993	17.04.2023 / 2023B31 – 29.01.2024 / 2023REVB472	Yatırım amaçlı değildir.	366.036.398
Makine ve ekipmanlar	2001-2023	1.154.707.919	17.04.2023 / 2023MAKA36	Yatırım amaçlı değildir.	161.278.982
Taşıtlar	2008-2023	58.046.305	17.04.2023 / 2023MAKA36	Yatırım amaçlı değildir.	19.759.112
Yapılmakta olan yatırımlar	2021-2023	438.955.838	29.01.2024 / 2023REWVB473	Yatırım amaçlı değildir.	336.321.736

Doğrulama Kodu: b9cf0235-4c7f-473b-860c-90d0a23109c5
https://spk.gov.tr/dokuman-dogrulama

9.2. Maddi olmayan duran varlıklar hakkında bilgiler:

9.2.1. İzahnamede yer alması gereken finansal tablo dönemleri itibarıyla ihraççının sahip olduğu maddi olmayan duran varlıkların kompozisyonu hakkında bilgi:

Şirket'in 2022, 2023, 2024 yılları 12 aylık finansal dönemler ve 2025 yılı 9 aylık finansal dönem itibarıyla maddi olmayan duran varlıklarının dağılımı aşağıda yer almaktadır;

Maddi Olmayan Duran Varlıklar	31.12.2022	31.12.2023	31.12.2024	30.09.2025
Haklar	46.201.498	46.201.498	46.201.498	46.201.498
Diğer Maddi Olmayan Duran Varlıklar	3.385.283	3.528.881	3.528.881	3.528.881
Toplam	**49.586.781**	**19.730.379**	**49.730.379**	**49.730.379**
Birikmiş Amortisman				
Haklar	46.109.506	46.133.678	46.161.655	46.182.639
Diğer Maddi Olmayan Duran Varlıklar	3.015.838	3.178.443	3.331.907	3.494.033
Toplam	**49.125.343**	**49.312.121**	**49.493.562**	**49.676.672**
Net Defter Değeri	**461.439**	**418.258**	**236.817**	**53.707**

Maddi olmayan duran varlıklar, haklar ve diğer maddi olmayan duran varlıklardan oluşmaktadır. Haklar kalemi, Meysu markalarının ve mycoffee markasının defter değeri üzerinden izlenmektedir. Diğer maddi olmayan duran varlıklar ise, yazılım ve bilgisayar programlarından oluşmaktadır.

9.2.2. Maddi olmayan duran varlıkların, ihraççının faaliyetleri içerisindeki rolü ve faaliyetlerin maddi olmayan duran varlıklara bağımlılık derecesi hakkında bilgiler:

Marka; Şirketin tüketicilere belirli özellik ve faydaları sürekli olarak sunacağının bir vaadi ve kalitesinin garantisidir. Bu noktada Meysu markasının gücü, doğrudan satış hacminin artmasını sağlamaktadır. Ayrıca marka bilinirliği olmayan rakiplere göre tüketici güveni ve tercihinin etkisi ile Şirket'in finansal performansı olumlu etkilenmektedir.

9.2.3. İşletme içi yaratılan maddi olmayan duran varlıkların bulunması halinde, ihraççı bilgi dokümanında yer alması gereken finansal tablo dönemleri itibarıyla bu varlıklar için yapılan geliştirme harcamalarının detayı hakkında bilgi:

Yoktur.

9.2.4. Maddi olmayan duran varlıkların rayiç/gerçeğe uygun değerinin bilinmesi halinde rayiç değer ve dayandığı değer tespit raporu hakkında bilgi:

Yoktur.

9.2.5. Maddi olmayan duran varlıkların kullanımını veya satışını kısıtlayan sözleşmeler veya diğer kısıtlayıcı hükümler hakkında bilgi:

Yoktur.

Doğrulama Kodu: b9cf0235-4c7f-473b-860c-90d0a23109c5
https://spk.gov.tr/dokuman-dogrulama

9.2.6. Maddi olmayan duran varlıklar içerisinde şerefiye kaleminin bulunması halinde, ihraççı bilgi dokümanında yer alması gereken finansal tablo dönemleri itibarıyla şerefiye edinimine yol açan işlemler hakkında bilgi:

Yoktur.

10. FAALİYETLERE VE FİNANSAL DURUMA İLİŞKİN DEĞERLENDİRMELER

10.1. Finansal durum:

10.1.1. İhraççının izahnamede yer alması gereken finansal tablo dönemleri itibariyle finansal durumu, finansal durumunda yıldan yıla meydana gelen değişiklikler ve bu değişikliklerin nedenleri:

Yüksek Enflasyon Dönemlerinde Finansal Tabloların Düzeltilmesi

Grup, KGK tarafından 23 Kasım 2023 tarihinde yapılan duyuru ve yayınlanan "Yüksek Enflasyonlu Ekonomilerde Finansal Raporlama Hakkında Uygulama Rehberi"ne istinaden 30 Eylül 2025 tarihli ve aynı tarihte sona eren yıla ilişkin konsolide finansal tablolarını TMS 29 "Yüksek Enflasyonlu Ekonomilerde Finansal Raporlama" Standardını uygulayarak hazırlamıştır. Söz konusu standart uyarınca, yüksek enflasyonlu bir ekonomiye ait para birimi esas alınarak hazırlanan finansal tabloların, bu para biriminin bilanço tarihindeki satın alma gücünde hazırlanması ve önceki dönem finansal tabloların da karşılaştırma amacıyla karşılaştırmalı bilgiler raporlama dönemi sonundaki cari ölçüm birimi cinsinden ifade edilir.

Grup bu nedenle, 31 Aralık 2022, 31 Aralık 2023, 31 Aralık 2024, 30 Eylül 2024 tarihli konsolide finansal tablolarını da 30 Eylül 2025 tarihi itibarıyla satın alma gücü esasına göre sunmuştur.

SPK'nın 28 Aralık 2023 tarih 81/1820 sayılı ve 7 Şubat 2024 9/221 sayılı kararları uyarınca, Türkiye Muhasebe/Finansal Raporlama Standartlarını uygulayan finansal raporlama düzenlemelerine tabi ihraççılar ile sermaye piyasası kurumlarının, 31 Aralık 2023 tarihi itibarıyla sona eren hesap dönemlerine ait yıllık finansal raporlarından başlamak üzere TMS 29 hükümlerini uygulamak suretiyle enflasyon muhasebesi uygulamasına karar verilmiştir.

TMS 29 uyarınca yapılan yeniden düzenlemeler, Türkiye İstatistik Kurumu ("TÜİK") tarafından yayınlanan Türkiye'deki Tüketici Fiyat Endeksi'nden ("TÜFE") elde edilen düzeltme katsayısı kullanılarak yapılmıştır. 30 Eylül 2025 tarihi itibarıyla, konsolide finansal tabloların düzeltilmesinde kullanılan endeksler ve düzeltme katsayıları aşağıdaki gibidir:

Tarih	Endeks	Düzeltme Katsayısı	Üç Yıllık Bileşik Enflasyon Oranı
30 Eylül 2025	3.367,22	1,00000	%220
31 Aralık 2024	2.684,55	1,25429	%291
30 Eylül 2024	2.526,16	1,33294	%343
31 Aralık 2023	1.859,38	1,81093	%268
31 Aralık 2022	1.128,45	2,98393	%156

Grup'un yüksek enflasyonlu ekonomilerde finansal raporlama amacıyla yaptığı düzeltme işleminin ana unsurları aşağıdaki gibidir:

TL cinsinden hazırlanmış cari dönem konsolide finansal tablolar, bilanço tarihindeki satın alma gücü ile ifade edilmekte olup önceki raporlama dönemlerine ait tutarlar da yine raporlama dönemi sonundaki satın alma gücüne göre düzeltilerek ifade edilmektedir.

Doğrulama Kodu: b9cf0235-4c7f-473b-860c-90d0a23109c5
https://spk.gov.tr/dokuman-dogrulama

Parasal varlık ve yükümlülükler, hali hazırda, bilanço tarihindeki cari satın alma gücü ile ifade edildiğinden düzeltilmemektedir. Parasal olmayan kalemlerin enflasyona göre düzeltilmiş değerlerinin, geri kazanılabilir tutarı ya da net gerçekleşebilir değeri aştığı durumda, sırasıyla TMS 36 ve TMS 2 hükümleri uygulanmıştır.

Bilanço tarihindeki cari satın alma gücüyle ifade edilmemiş olan parasal olmayan varlık ve yükümlülükler ile özkaynak kalemleri, ilgili düzeltme katsayıları kullanılarak düzeltilmiştir.

Bilançodaki parasal olmayan kalemlerin kapsamlı gelir tablosuna etkisi olanlar dışındaki kapsamlı gelir tablosunda yer alan tüm kalemler, gelir ve gider hesaplarının mali tablolara ilk olarak yansıtıldıkları dönemler üzerinden hesaplanan katsayılar ile endekslenmişlerdir.

Enflasyonun Grup'un cari dönemdeki net parasal varlık pozisyonu üzerindeki etkisi, konsolide gelir tablosunda net parasal pozisyon kaybı hesabına kaydedilmiştir."

Grup'un 31.12.2022, 31.12.2023, 31.12.2024 ve 30.09.2025 tarihli finansal dönemlere ilişkin özel bağımsız denetimden geçmiş konsolide finansal durum tabloları aşağıdadır.

VARLIKLAR (TL)	Özel Bağımsız Denetimden Geçmiş			
	31.12.2022	31.12.2023	31.12.2024	30.09.2025
DÖNEN VARLIKLAR	**1.999.364.354**	**1.583.997.362**	**1.520.665.296**	**1.996.083.835**
Nakit ve Nakit Benzerleri	115.381.397	228.975.904	67.379.576	78.681.530
Ticari Alacaklar	556.804.007	486.037.874	492.902.164	778.259.862
İlişkili Taraflardan Ticari Alacaklar	*50.726.873*	*6.376.758*	*2.478.525*	*10.317.852*
İlişkili Olmayan Taraflardan Ticari Alacaklar	*506.077.134*	*479.661.116*	*490.423.639*	*767.942.010*
Diğer Alacaklar	435.745.896	35.457.109	91.867.089	327.202.148
İlişkili Taraflardan Diğer Alacaklar	*434.773.134*	*35.320.783*	*91.845.545*	*326.771.818*
İlişkili Olmayan Taraflardan Diğer Alacaklar	*972.762*	*136.326*	*21.544*	*430.330*
Stoklar	775.760.420	760.821.189	775.515.391	703.732.456
Peşin Ödenmiş Giderler	34.110.545	18.571.092	20.277.174	52.509.192
İlişkili Olmayan Taraflara Peşin Ödenmiş Giderler	*34.110.545*	*18.571.092*	*20.277.174*	*52.509.192*
Cari Dönem Vergisiyle İlgili Varlıklar	-	-	-	286.674
Diğer Dönen Varlıklar	81.562.089	54.134.194	72.723.902	55.411.973
DURAN VARLIKLAR	**1.498.682.845**	**2.054.808.742**	**2.496.432.935**	**3.066.695.811**
Finansal Yatırımlar	812	493	341	273
Diğer Alacaklar	180.797	289.480	155.516	268.674
İlişkili Olmayan Taraflardan Diğer Alacaklar	*180.797*	*289.480*	*155.516*	*268.674*
Yatırım Amaçlı Gayrimenkuller	11.186.511	-	-	-
Maddi Duran Varlıklar	1.443.804.748	2.003.668.647	2.326.849.198	3.003.678.953
Kullanım Hakkı Varlıklar	37.113.029	24.488.183	11.863.337	2.394.703
Maddi Olmayan Duran Varlıklar	461.438	418.258	236.817	53.707
Peşin Ödenmiş Giderler	5.935.510	25.943.681	157.327.726	60.299.501
TOPLAM VARLIKLAR	**3.498.047.199**	**3.638.806.104**	**4.017.098.231**	**5.062.779.646**

KAYNAKLAR (TL)	Özel Bağımsız Denetimden Geçmiş			
	31.12.2022	31.12.2023	31.12.2024	30.09.2025
KISA VADELİ YÜKÜMLÜLÜKLER	**1.523.888.457**	**937.194.077**	**882.296.896**	**1.635.724.119**
Kısa Vadeli Borçlanmalar	1.012.200.484	535.564.504	491.756.324	634.990.493
Ticari Borçlar	307.196.769	276.921.815	262.476.367	849.030.418
İlişkili Taraflara Ticari Borçlar	*11.728.202*	*9.491.510*	*3.125.306*	*546.932*
İlişkili Olmayan Taraflara Ticari Borçlar	*295.468.567*	*267.430.305*	*259.351.061*	*848.483.486*
Çalışanlara Sağlanan Faydalar Kapsamında Borçlar	11.436.186	13.769.769	14.226.851	19.045.774
Diğer Borçlar	81.634.461	35.121.491	35.545.554	58.779.816
İlişkili Taraflara Diğer Borçlar	*3.926.224*	-	-	-
İlişkili Olmayan Taraflar Diğer Borçlar	*77.708.237*	*35.121.491*	*35.545.554*	*58.779.816*
Ertelenmiş Gelirler	97.102.747	28.451.068	62.360.137	20.776.609
İlişkili Taraflardan Ertelenmiş Gelirler	*56.108.624*	-	-	-
İlişkili Olmayan Taraflardan Ertelenmiş Gelirler	*40.994.123*	*28.451.068*	*62.360.137*	*20.776.609*
Dönem Karı Vergi Yükümlülüğü	9.541.036	40.290.376	10.338.479	40.256.377
Kısa Vadeli Karşılıklar	4.610.512	6.837.906	5.593.184	13.944.674

Doğrulama Kodu: b9cf0235-4c7f-473b-860c-90d0a23109c5
https://spk.gov.tr/dokuman-dogrulama

Çalışanlara Sağlanan Faydalara İlişkin Karşılıklar	*2.357.797*	*6.296.391*	*4.904.577*	*7.402.117*
Diğer Kısa Vadeli Karşılıklar	*2.252.715*	*541.515*	*688.607*	*5.642.515*
Diğer Kısa Vadeli Yükümlülükler	166.262	237.148	-	-
UZUN VADELİ YÜKÜMLÜLÜKLER	**254.258.444**	**393.078.101**	**447.564.678**	**461.848.788**
Uzun Vadeli Borçlanmalar	109.437.035	46.914.832	80.560.757	252.437.120
Ticari Borçlar	-	2.821.090	-	-
İlişkili Olmayan Taraflara Ticari Borçlar	-	*2.821.090*	-	-
Diğer Borçlar	-	24.889.270	6.697.004	2.512.589
İlişkili Olmayan Taraflara Diğer Borçlar	-	*24.889.270*	*6.697.004*	*2.512.589*
Uzun Vadeli Karşılıklar	21.807.808	10.322.029	13.913.528	13.342.723
Çalışanlara Sağlanan Faydalara İlişkin Uzun Vadeli Karşılıklar	*21.807.808*	*10.322.029*	*13.913.528*	*13.342.723*
Ertelenmiş Vergi Yükümlülüğü	123.013.601	308.130.880	346.393.389	193.556.356
ÖZKAYNAKLAR	**1.719.900.298**	**2.308.533.926**	**2.687.236.657**	**2.965.206.739**
Ana Ortaklığa Ait Paylar	**1.720.056.980**	**2.307.908.276**	**2.686.365.919**	**2.963.942.458**
Ödenmiş Sermaye	68.500.000	180.000.000	180.000.000	750.000.000
Sermaye Düzeltmesi Farkları	438.429.473	642.356.590	642.356.590	270.022.204
Ortak Kontrole Tabi İşletme Birleşme Etkisi	102.694.478	(54.835.666)	(54.835.666)	(54.835.666)
Kâr veya Zararda Yeniden Sınıflandırılmayacak Birikmiş Diğer Kapsamlı Gelirler veya Giderler	496.724.922	875.951.373	1.037.165.131	1.038.714.983
Maddi Duran Varlık Yeniden Değerleme Artış ve Azalışları	502.239.825	879.229.283	1.042.283.331	1.042.283.331
Tanımlanmış Fayda Planları Yeniden Ölçüm Kazançları / Kayıpları	(5.514.903)	(3.277.910)	(5.118.200)	(3.568.348)
Kardan Ayrılan Kısıtlanmış Yedekler	11.628.166	11.628.166	11.628.166	21.258.383
Geçmiş Yıllar Karı/Zararı	335.487.525	388.915.743	652.807.813	662.755.867
Net Dönem Karı/Zararı	266.592.416	263.892.070	217.243.885	276.026.687
Kontrol Gücü Olmayan Paylar	**(156.682)**	**625.650**	**870.738**	**1.264.281**
TOPLAM KAYNAKLAR	**3.498.047.199**	**3.638.806.104**	**4.017.098.231**	**5.062.779.646**

Finansal Durum Tablosu Analizi

DÖNEN VARLIKLAR

Nakit ve Nakit Benzerleri

Grup'un 2022 yılında nakit ve nakit benzerleri 115.381.397 TL olup toplam varlıkların %3,3'ünü oluşturmaktadır. 2023 yılında ise nakit ve nakit benzerleri 2022 yılı 12 aylık finansal döneme göre vadesiz mevduat kaleminin %105 artması ile nakit ve nakit benzerleri %98 oranında artış göstermiş olup toplam varlıklara oranı %6,3 seviyesine yükselmiştir. 2024 yılı 12 aylık finansal dönemde ise, 2023 yılı 12 aylık finansal döneme kıyasla işletme sermayesi ihtiyacı ve yatırım için yapılan harcamalar nedeniyle vadesiz hesaplardaki tutarın azalmasının etkisi ile nakit ve nakit benzerleri 67.379.576 TL seviyesinde gerçekleşmiştir. Nakit ve nakit benzerlerinin toplam varlıklar içindeki oranı %1,7 seviyesindedir. 2025 yılı 9 aylık finansal dönemde nakit ve nakit benzerleri 78.681.530 TL seviyesinde gerçekleşmiştir. Nakit ve nakit benzerlerinin toplam varlıklar içindeki oranı %1,6 seviyesindedir.

Grup, 2022 yılı içerisinde borçlanma maliyetinin daha da artacağını öngörerek nakit akış güvenliği sağlamak, devam etmekte olan İncesu OSB yatırımını finanse etmek ve daha sıkı piyasa koşullarına hazırlıklı olabilmek amacıyla nakit varlıklarda kalmayı tercih etmiştir.

31.12.2022, 31.12.2023, 31.12.2024 ve 30.09.2025 tarihleri itibarıyla nakit ve nakit benzerlerinin detayı aşağıdaki gibidir;

Nakit ve Nakit Benzerleri (TL)	31.12.2022	31.12.2023	31.12.2024	30.09.2025
Kasa	901.094	446.482	727.678	5.486.851
Bankalar	112.935.598	228.125.002	64.788.284	69.733.424
Vadeli Mevduat	*2.499.793*	*1.267.699*	*45.878.453*	*23.024.375*

Doğrulama Kodu: b9cf0235-4c7f-473b-860c-90d0a23109c5
https://spk.gov.tr/dokuman-dogrulama

Vadesiz Mevduat	*110.435.805*	*226.857.303*	*18.909.831*	*46.708.849*
Diğer Hazır Değerler	1.544.705	404.420	1.863.614	3.461.255
Toplam	**115.381.397**	**228.975.904**	**67.379.576**	**78.681.530**

30.09.2025 tarihi itibarıyla mevduatlar üzerinde blokaj bulunmamaktadır. (31.12.2024, 31.12.2023, 31.12.2022: Bulunmamaktadır)

30.09.2025 tarihi itibarıyla vadeli mevduatların tamamı TL bakiyeden oluşmakta olup faiz oranı %39,00'dır. (31 Aralık 2024: 42.675.891 TL %34,95-%53,07, 31 Aralık 2023: 224.242 TL %31,5 ve 19.620 EUR %31 ve 31 Aralık 2022: 12.609 TL %11,7, 24.950 USD %17).

Grup'un vadesiz mevduatlarının detayı aşağıdaki tabloda yer almaktadır.

	31.12.2022		31.12.2023		31.12.2024		30.09.2025	
Döviz Cinsi	Döviz Tutarı	TL Endeksli Bakiye	Döviz Tutarı	TL Endeksli Bakiye	Döviz Tutarı	TL Endeksli Bakiye	Döviz Tutarı	TL Tutarı
TL	82.333.566	103.270.652	139.956.144	175.546.414	2.491.848	3.125.513	38.216.422	38.216.422
EUR	168.325	4.208.849	968.863	39.585.143	283.005	13.040.323	137.482	6.688.231
USD	126.051	2.956.304	316.640	11.691.698	57.905	2.562.399	43.476	1.804.196
GBP	-	-	725	34.048	3.275	181.596	-	-
Toplam		**110.435.805**		**226.857.303**		**18.909.831**		**46.708.849**

Ticari Alacaklar

2023 yılı 12 aylık finansal dönemde ticari alacak ve alacak senetleri toplamı bir önceki yılın aynı dönemine göre %3 gerilemiştir. Ticari alacaklar %6 gerilemiş olup alacak senetleri %4 artmıştır. 31 Aralık 2024 tarihi itibarıyla ticari alacaklar ve alacak senetleri sırasıyla %2 azalmış ve %23 artmış olup ve toplamları 2023 yılı 12 aylık finansal döneme kıyasla %6 artmıştır. 30 Eylül 2025 tarihi itibarıyla 778.259.862 TL tutarında olan ticari alacakların toplam varlıklara oranı %15,4 seviyesindedir.

Şüpheli ticari alacaklar kaleminde 2023 yılı 12 aylık finansal dönemde bir önceki yılın aynı dönemine göre %19 azalarak 8.305.634 TL'ye gerilemiş olup tamamına karşılık ayrılmıştır. 2024 yılı 12 aylık finansal dönemde ise bir önceki yılın aynı dönemine göre %158 artarak 21.445.928 TL'ye yükselmiş olup tamamına karşılık ayrılmıştır. 30 Eylül 2025 tarihi itibarıyla şüpheli ticari alacaklar kalemi 21.116.243 TL seviyesindedir ve tamamına karşılık ayrılmıştır.

İlişkili taraflardan ticari alacaklar 2022 yılında Nevbağ Gıda San. Ve Tic. Ltd. Şti. ile yapılan işlemlerden kaynaklı 50.726.873 TL iken, 2023 yılsonunda 6.786.198 TL'ye ve 2024 yılsonunda 2.632.309 TL'ye gerilemiştir. 30 Eylül 2025 tarihli itibarıyla ise 12.877.720 TL seviyesindedir.

2022 yılı 12 aylık finansal dönemde ticari alacaklar toplamı 556.804.007 TL seviyesinde olup, 2023 yılı 12 aylık finansal dönemde bir önceki yılın aynı dönemi ile karşılaştırıldığında %13 gerileyerek 486.037.874 TL seviyesinde gerçekleşmiştir. 31 Aralık 2024 tarihi itibarıyla ticari alacaklar %1 artarak 492.902.164 TL'ye ulaşmıştır. 2025 yılı 9 aylık finansal dönemde ise ticari alacaklar 778.259.862 TL seviyesindedir. 2025 yılı 9 aylık finansal dönemde ticari alacaklardaki görece artışın sebebi vadeli olarak çalışılan büyük alıcıların ödeme tarihlerinin 30 Eylül 2025'ten sonraya gelmesidir.

31.12.2022, 31.12.2023, 31.12.2024 ve 30.09.2025 tarihleri itibarıyla ticari alacakların detayı aşağıdaki gibidir;

Kısa Vadeli Ticari Alacaklar (TL)	31.12.2022	31.12.2023	31.12.2024	30.09.2025
Ticari Alacaklar	348.260.523	326.004.082	317.953.795	579.345.077

Doğrulama Kodu: b9cf0235-4c7f-473b-860c-90d0a23109c5
https://spk.gov.tr/dokuman-dogrulama

Alacak Senetleri	162.912.071	170.190.240	210.048.433	223.340.740
Gerçekleşmemiş Finansman Gelirleri (-)	(6.031.428)	(16.533.206)	(37.578.589)	(34.744.807)
Diğer Ticari Alacaklar	935.968	-	-	-
Şüpheli Ticari Alacaklar	10.236.889	8.305.634	21.445.928	21.116.243
Şüpheli Ticari Alacaklar Karşılığı (-)	(10.236.889)	(8.305.634)	(21.445.928)	(21.116.243)
Toplam	**506.077.134**	**479.661.116**	**490.423.639**	**767.942.010**
İlişkili Taraflardan Ticari Alacaklar	50.726.873	6.786.198	2.632.309	12.877.720
İlişkili Taraflardan Gerçekleşmemiş Finansman Gelirleri (-)	-	(409.440)	(153.784)	(2.559.868)
Toplam	**556.804.007**	**486.037.874**	**492.902.164**	**778.259.862**

Grup'un 30.09.2025 tarihi itibarıyla uzun vadeli ticari alacağı yoktur. (31.12.2022, 31.12.2023, 31.12.2024: Yoktur)

Diğer Alacaklar

Grup'un 30 Eylül 2025 tarihi itibarıyla 327.202.148 TL tutarındaki kısa vadeli diğer alacaklarının %99,87'sini ilişkili taraflardan diğer alacaklardan oluşmaktadır. (31.12.2024: %99,98, 31.12.2023: %99,62, 31.12.2022: %99,78)
Grup'un 2022 yılı 12 aylık finansal dönemde kısa vadeli diğer alacakları 435.745.896 TL iken, 2023 yılı 12 aylık finansal dönemde ise bir önceki yılın aynı dönemine göre kısa vadeli diğer alacaklar ilişkili taraflardan diğer alacakların %92 oranında küçülmesinin etkisiyle 35.457.109 TL seviyesine düşmüştür. 31 Aralık 2024 tarihi itibarıyla 91.867.089 TL tutarında olan kısa vadeli diğer alacaklar kalemi, bir önceki döneme kıyasla %159 oranında artmış olup, bu artışın en büyük etkeni, 31 Aralık 2023 tarihine kıyasla %160 büyüyen ilişkili taraflardan diğer alacaklar kalemi olmuştur.

2023 yılsonu itibarıyla ilişkili taraflardan diğer alacaklar Gülsan Gıda Sanayi Ticaret A.Ş.'den 29.972.740 TL ve Kebir Gayrimenkul Kiralama San. Ve Tic. Ltd. Şti.'den ise 5.348.043 TL seviyesindedir. 31 Aralık 2024 tarihi itibarıyla Şirket'in ilişkili taraflardan diğer alacakları 91.845.545 TL seviyesinde olup, bu tutarın 90.177.642 TL'si Gülsan Gıda Sanayi ve Ticaret A.Ş.'den, 370 TL'si Kebir Gayrimenkul Kiralama San. Ve Tic. Ltd. Şti.'den ve 1.667.532 TL'si Nevbağ Gıda San. Ve Tic. Ltd. Şti.'den gelmektedir. 30 Eylül 2025 tarihi itibarıyla ise Şirket'in ilişkili taraflardan diğer alacakları 326.771.818 TL seviyesinde olup, bu tutarın 326.628.071 TL'si Gülsan Gıda Sanayi Ticaret A.Ş.'den, 133.563 TL'si gerçek kişi ortaklardan, 9.764 TL'si Mustafa Güldüoğlu'ndan ve 420 TL'si Fener Enerji Taahhüt İnşaat San. ve Tic. A.Ş.'den kaynaklıdır. Gülsan tarafından 10 Kasım 2025 tarihinde 140.000.000 TL ödeme yapılmıştır.

Grup şirketleri dönem dönem nakit ihtiyaçlarına göre birbirlerini fonlayabilmekte olup söz konusu tutarların tamamı adatlandırılmaktadır.

31.12.2022, 31.12.2023, 31.12.2024 ve 30.09.2025 tarihleri itibarıyla kısa vadeli diğer alacakların detayı aşağıdaki gibidir;

Kısa Vadeli Diğer Alacaklar (TL)	**31.12.2022**	**31.12.2023**	**31.12.2024**	**30.09.2025**
Vergi Dairesinden Alacaklar	948.813	121.791	11.477	261.077
Verilen Depozito ve Teminatlar	23.949	14.535	10.067	8.026
Personelden Alacaklar	-	-	-	161.227
Toplam	**972.762**	**136.326**	**21.544**	**430.330**
İlişkili Taraflardan Diğer Alacaklar	434.773.134	35.320.783	91.845.545	326.771.818
Toplam	**435.745.896**	**35.457.109**	**91.867.089**	**327.202.148**

Stoklar

Doğrulama Kodu: b9cf0235-4c7f-473b-860c-90d0a23109c5
https://spk.gov.tr/dokuman-dogrulama

2022, 2023 ve 2024 yıllarında stokların sırasıyla %41, %37 ve %33'ü ilk madde ve malzeme, %42, %51 ve %59'u yarı mamullerden oluşmaktadır. 30 Eylül 2025 itibarıyla stokların %67'si yarı mamuller, %26'sı ilk madde ve malzemelerden oluşmaktadır.

Stokların içerisinde yer alan paletler, aromalar, streçler, kapak, tutkal, kömür, temizlik malzemeleri gibi ürünlerden oluşan diğer stokların toplam stoklara oranı 2022, 2023, 2024 yıllarında sırasıyla %10, %12 ve %8'dir. 30 Eylül 2025 tarihi itibarıyla diğer stokların toplam stoklara oranı %7'dir.

Grup'un 2023 yılı 12 aylık finansal dönemde stoklar bir önceki yıla göre %2 gerileyerek 760.821.189 TL seviyesinde gerçekleşmiştir. 31 Aralık 2024 tarihi itibarıyla stoklar bir önceki yılın aynı dönemine göre %2 artarak 775.515.391 TL seviyesine ulaşmıştır. 30 Eylül 2025 tarihi itibarıyla stoklar 703.732.456 TL tutarındadır.

İzahname dönemleri boyunca tutarsal olarak en büyük artış yarı mamullerde gerçekleşmiştir. Yarı mamuller, meyve suyu konsantresi ve meyve pulpundan oluşmaktadır. Tüm yıl boyunca yaş meyve, kolay ve maliyeti düşük şekilde temin edilememektedir. Ayrıca yaş meyvenin depolanması, konsantre ve pulp depolanmasından daha maliyetlidir. Bu nedenlerle paketli ürünlerin iç kısmı konsantre ve pulp kullanılarak üretilmektedir ve stokların yarısından fazlasını yarı mamuller (meyve suyu konsantresi ve pulpu) oluşturmaktadır.

Stokların izahname dönemleri itibarıyla kırılımı aşağıdaki tabloda yer almaktadır;

Stoklar (TL)	31.12.2022	31.12.2023	31.12.2024	30.09.2025
İlk Madde ve Malzeme	315.013.160	285.243.295	253.408.823	182.719.053
Yarı Mamuller	323.884.622	388.199.312	460.074.313	471.808.267
Mamuller	65.088.236	4.810.004	2.929.961	4.942.919
Ticari Mallar	5.909.165	-	107.299	-
Diğer Stoklar	81.181.999	91.864.257	61.350.385	46.140.075
Stok Değer Düşüklüğü Karşılığı	(15.316.762)	(9.295.679)	(2.355.390)	(1.877.858)
Toplam	**775.760.420**	**760.821.189**	**775.515.391**	**703.732.456**

30 Eylül 2025 tarihi itibarıyla Grup'un stokları üzerindeki sigorta teminatı 22 Milyon TL ve 15 Milyon ABD dolarıdır (31 Aralık 2024: 303.371.834 TL, 31 Aralık 2023 336.904.775 TL ve 31 Aralık 2022: 320.145.114 TL).

Grup'un 30 Eylül 2025 itibarıyla kullanılan kredilere karşılık teminat olarak rehin verilen stoku bulunmamaktadır. (31 Aralık 2024: Bulunmamaktadır, 31 Aralık 2023: Bulunmamaktadır ve 31 Aralık 2022: Bulunmamaktadır).

Kısa Vadeli Peşin Ödenmiş Giderler

Grup'un 2022 yılında kısa vadeli peşin ödenmiş giderleri 34.110.545 TL seviyesinde gerçekleşmiştir. 2023 yılı 12 aylık finansal dönemde ise 2022'ye göre verilen sipariş avanslarının yaklaşık %54 azalmasının etkisiyle %46 gerileyerek 18.571.092 TL seviyesinde gerçekleşmiştir. 2023 yılında verilen sipariş avanslarının tamamına yakını Meysu firmasına aittir. Verilen sipariş avansları, özellikle şeker alımı, meyve ve konsantre alımı ile ilgilidir. 31 Aralık 2024 tarihi itibarıyla kısa vadeli peşin ödenmiş giderler, bir önceki yılın aynı dönemine göre %9 artarak 20.277.174 TL tutarına yükselmiştir. 30 Eylül 2025 tarihi itibarıyla kısa vadeli peşin ödenmiş giderler; verilen sipariş avanslarının 32.592.615 TL artmasının etkisiyle 52.509.192 TL seviyesinde gerçekleşmiştir. 30 Eylül 2025 tarihi itibarıyla verilen sipariş avansları; Çin ve Almanya'dan sipariş edilen ve henüz teslim alınmayan makineler için yapılan ödemelerle ilgilidir.

Doğrulama Kodu: b9cf0235-4c7f-473b-860c-90d0a23109c5
https://spk.gov.tr/dokuman-dogrulama

Kısa vadeli peşin ödenmiş giderlerin detayı aşağıdaki gibidir;

Peşin Ödenmiş Giderler (TL)	31.12.2022	31.12.2023	31.12.2024	30.09.2025
Gelecek Aylara Ait Giderler	3.273.912	4.424.353	5.099.830	4.739.233
Verilen Sipariş Avansları	30.836.633	14.146.739	15.177.344	47.769.959
Toplam	**34.110.545**	**18.571.092**	**20.277.174**	**52.509.192**

Diğer Dönen Varlıklar

Grup'un 2022 yılında ise diğer dönen varlıkları 81.562.089 TL iken, 2023 yılında ise 2022 yılına göre devreden KDV'nin %30 azalmasının etkisiyle %34 oranında azalarak 54.134.194 TL'ye gerilemiştir. 31 Aralık 2024 tarihi itibarıyla, devreden KDV ve diğer KDV tutarlarındaki artışlar, diğer dönen varlıkların bir önceki yıla kıyasla %34 artarak 72.723.902 TL'ye ulaşmasında etkili olmuştur. 30 Eylül 2025 tarihi itibarıyla diğer dönen varlıklar 55.411.973 TL tutarındadır. Devreden KDV, grubun iştiraki olan Meybuz şirketinin faaliyetlerinden kaynaklıdır.

Diğer dönen varlıkların detayı aşağıda verilmiştir;

Diğer Dönen Varlıklar (TL)	31.12.2022	31.12.2023	31.12.2024	30.09.2025
Devreden KDV	77.477.266	54.074.433	67.834.698	46.768.617
Diğer KDV	3.985.724	-	4.626.429	8.295.295
Gelir Tahakkukları	-	-	-	291.268
Diğer	99.099	59.761	262.775	55.500
Toplam	**81.562.089**	**54.134.194**	**72.723.902**	**55.411.973**

DURAN VARLIKLAR

Uzun Vadeli Diğer Alacaklar

2022 yılında 180.797 TL tutarında olan verilen depozito ve teminatlar 31.12.2023 tarihi itibarıyla bir önceki yıla göre %60 oranında artarak 289.480 TL tutarına yükselmiştir. 31.12.2024 tarihi itibarıyla uzun vadeli diğer alacaklar %46 azalarak 155.516 TL tutarına gerilemiştir. 30.09.2025 tarihi itibarıyla verilen depozito ve teminatlar 268.674 TL tutarındadır.

Uzun vadeli diğer alacaklar; kamu kurumlarına güvence amacıyla verilen depozito ve teminatlardan oluşmaktadır.

Uzun vadeli diğer alacakların detayı aşağıda verilmiştir;

Uzun Vadeli Diğer Alacaklar (TL)	31.12.2022	31.12.2023	31.12.2024	30.09.2025
Verilen Depozito ve Teminatlar	180.797	289.480	155.516	268.674
Toplam	**180.797**	**289.480**	**155.516**	**268.674**

Yatırım Amaçlı Gayrimenkuller

Grup'un 31.12.2022 tarihi itibarıyla yatırım amaçlı gayrimenkul değeri 11.186.511 TL'dir. (Bu tutar TMS 29 kapsamında enflasyon muhasebesinin uygulanması sonucunda 30.09.2025 tarihli satın alma gücü dikkate alınarak hesaplanmıştır.)

Kebir Gayrimenkul Kiralama Sanayi ve Ticaret A.Ş., 12.08.2022 tarihinde 50.000 TL sermaye ile, paylarının tamamı Meybuz'a ait olacak şekilde kurulmuştur.

2022 yılında Meybuz kısmi bölünmeye tabi tutulmuş ve Meybuz'a ait olan 3 gayrimenkul (biri tarla, biri arsa ve biri tek katlı betonarme bina ve arsa) Kebir Gayrimenkul Kiralama Sanayi ve Ticaret A.Ş.'nin mülkiyetine geçmiştir.

Doğrulama Kodu: b9cf0235-4c7f-473b-860c-90d0a23109c5
https://spk.gov.tr/dokuman-dogrulama

Meybuz'un 31.03.2022 tarihi itibarıyla aktifinde kayıtlı olan 3 adet gayrimenkulun (biri tarla, biri arsa ve biri bir katlı betonarme bina) net defter değeri toplam 3.521.787,85 TL'dir.

Meybuz'un kısmi bölünmesi sonucunda, 3 gayrimenkulun net defter değeri olan 3.521.787,85 TL tutara karşılık olarak;

- 3.381.806,79 TL Kebir'in sermayesine,
- 522 MDV Yeniden Değerleme Değer Artış Fonu hesabında yer alan 139.981,06 TL fon tutarı ise Kebir'e sermaye yedeği olarak

eklenmiştir.

Bahse konu işlem sonucunda Kebir'in sermayesi 3.431.806,79 TL (3.381.806,79 TL + 50.000 TL) ve sermaye yedeği 139.981,06 TL olmak üzere özkaynak toplamı 3.571.787,85 TL olmuştur.

Kebir Gayrimenkul Kiralama Sanayi ve Ticaret A.Ş.'nin portföyünde sadece gayrimenkul olduğu için ilgili iştirak varlık olarak muhasebeleştirilmiş ve yatırım amaçlı gayrimenkullerde sınıflanmıştır.

07.04.2023 tarihinde Meybuz'un portföyünde bulunan Kebir Gayrimenkul A.Ş. hisselerinin paylarının tamamı, Ali Rıza Güldüoğlu, Bekir Güldüoğlu, Mehmet Güldüoğlu ve Orhan Güldüoğlu'na 20.000.000 TL bedelle satılmıştır. Enflasyon muhasebesi düzeltmesini içerir bağımsız denetimden geçmiş TMS raporlamasına göre; 4.517.399 TL bedelli Kebir Gayrimenkul Kiralama San.ve Tic. A.Ş. hisselerinin tamamı 45.132.679 TL'ye satılmıştır. Bu durumda, satış karı ise 40.615.280 TL olarak gerçekleşmiştir.

Maddi Duran Varlıklar

31.12.2022 tarihi itibarıyla maddi duran varlıkların %56'sını makine ve ekipmanlar, %14'ünü arazi ve arsalar, %13'ünü binalar, %8'ini finansal kiralama ile alınan makine, tesis ve cihazlar oluşturmaktadır. 2022 yılı içerisinde finansal kiralama ile kazan ve 2 adet forklift alımı olmak üzere toplamda 94.970.617 TL tutarında maddi duran varlık girişi bulunmaktadır. Ayrıca arazi ve arsalar, yeraltı ve yerüstü düzenleri, binalar ve taşıtlar kaleminde 36.466.562 TL tutarında maddi duran varlık çıkışı gerçekleştirilmiştir. 2022 yılı içerisinde Şirket maddi duran varlıklarının rayiç değerini tespit amacıyla değerleme yaptırmış olup toplam 579.740.120 TL tutarında yeniden değerleme etkisi ile maddi duran varlıkları 1.443.804.747 TL büyüklüğüne ulaşmıştır.

31.12.2023 tarihi itibarıyla maddi duran varlıklar, bir önceki yıla göre arazi ve arsaların, binaların ve yapılmakta olan yatırımların toplamda 522.884.359 TL tutarında yeniden değerleme etkisiyle %39 artarak 2.003.668.647 TL seviyesine yükselmiştir. 31.12.2023 tarihi itibarıyla maddi duran varlıkların %39'unu makine, tesis ve cihazlar, %21'ini yapılmakta olan yatırımlar, %16'sını arazi ve arsalar, %12'sini binalar oluşturmaktadır. 2023 yılı içerisinde finansal kiralama ile güneş paneli, meyve patlatma ve çekiçleme makinesi, trafo alımı gerçekleşmiş olup, toplam 117.029.900 TL tutarında maddi duran varlık girişi olmuştur.

31.12.2024 tarihi itibarıyla maddi duran varlıklar, 31.12.2023 tarihine göre 202.036.561 TL tutarındaki yeniden değerleme ve 199.520.310 TL büyüklüğündeki maddi duran varlık girişlerinin etkisiyle %16 artarak 2.326.849.198 TL seviyesine ulaşmıştır. 31.12.2024 tarihi itibarıyla maddi duran varlıkların %34'ünü makine ve ekipmanlar, %23'ünü yapılmakta olan yatırımlar, %17'sini binalar, %15'ini arazi ve arsalar oluşturmaktadır.

Doğrulama Kodu: b9cf0235-4c7f-473b-860c-90d0a23109c5
https://spk.gov.tr/dokuman-dogrulama

30.09.2025 tarihi itibarıyla Grup'un maddi duran varlıkları, 3.003.678.953 TL büyüklüğündedir. 30.09.2025 tarihi itibarıyla maddi duran varlıkların %31'ini makine ve ekipmanlar, %36'sını yapılmakta olan yatırımlar, %33'ünü binalar oluşturmaktadır. 2025 yılı ilk 9 ayında İncesu ve Kayseri OSB fabrikaları için makine alımı gerçekleşmiş olup, toplam 766.726.073 TL tutarında maddi duran varlık girişi olmuştur.

30 Eylül 2025 tarihi itibarıyla maddi duran varlıklar üzerinde 1.000.000.000 TL karşılığı ipotek bulunmaktadır. (31 Aralık 2024: 1.166.739.305 TL, 31 Aralık 2023: 505.357.162 TL ve 31 Aralık 2022: 832.691.746 TL). 30 Eylül 2025 tarihi itibarıyla verilen ipoteklerin 450 milyon TL tutarındaki kısmı Şirket'in kendi tüzel kişiliği lehine verilmiştir. 450 milyon TL tutarındaki kısmı Meybuz lehine, 100 milyon TL tutarındaki kısmı Gülsan lehine verilmiştir. 16.12.2025 tarihinde ipotekler kaldırılmıştır.

31 Aralık 2022 tarihine ait maddi duran varlık hareketleri aşağıdaki gibidir;

Maddi Duran Varlıklar (TL)	1.01.2022	Giriş	Çıkış	Yeniden Değerleme	31.12.2022
Arazi ve Arsalar	25.516.662	-	(24.579.748)	205.966.024	206.902.939
Yeraltı ve Yerüstü Düzenleri	10.817.790	1.442.477	(4.107.074)	-	8.153.193
Binalar	114.736.829	2.345.369	(6.127.271)	179.150.212	290.105.139
Makine ve Ekipmanlar	933.570.342	13.655.925	-	173.381.973	1.120.608.240
Taşıtlar	31.674.278	5.307.081	(1.652.469)	21.241.911	56.570.801
Demirbaşlar	22.534.367	5.467.792	-	-	28.002.159
Finansal Kiralama ile Alınan Makine Tesis ve Cihazlar	101.273.295	30.783.211	-	-	132.056.506
Yapılmakta Olan Yatırımlar	19.576.743	35.968.762	-	-	55.545.504
Toplam	**1.259.700.305**	**94.970.617**	**(36.466.562)**	**579.740.120**	**1.897.944.479**
Birikmiş Amortismanlar	**1.01.2022**	**Giriş**	**Çıkış**	**Yeniden Değerleme**	**31.12.2022**
Yeraltı ve Yerüstü Düzenleri	2.718.941	523.000	-	-	3.241.941
Binalar	98.844.966	4.074.386	(898.785)	-	102.020.567
Makine ve Ekipmanlar	284.045.429	26.222.781	-	-	310.268.210
Taşıtlar	3.576.100	3.799.405	(1.006.666)	-	6.368.839
Demirbaşlar	15.171.689	2.738.764	-	-	17.910.454
Finansal Kiralama ile Alınan Makine Tesis ve Cihazlar	8.237.191	6.092.530	-	-	14.329.721
Toplam	**412.594.316**	**43.450.866**	**(1.905.451)**	**-**	**454.139.732**
Net Tutar	**847.105.989**				**1.443.804.748**

31 Aralık 2023 tarihine ait maddi duran varlık hareketleri aşağıdaki gibidir;

Maddi Duran Varlıklar (TL)	1.01.2023	Giriş	Çıkış	Yeniden Değerleme	Transfer	31.12.2023
Arazi ve Arsalar	206.902.939	-	(453.589)	121.578.147	-	328.027.497
Yeraltı ve Yerüstü Düzenleri	8.153.193	70.100	-	-	-	8.223.293
Binalar	290.105.139	6.264.894	(113.503)	57.302.359	4.013.499	357.572.388
Makine ve Ekipmanlar	1.120.608.240	22.511.801	-	-		1.143.120.041
Taşıtlar	56.570.801	3.236.118	(3.318.766)	-		56.488.154
Demirbaşlar	28.002.159	1.139.545	-	-		29.141.704
Finansal Kiralama ile Alınan Makine Tesis ve Cihazlar	132.056.506	59.881.667	-	-		191.938.173
Yapılmakta Olan Yatırımlar*	55.545.504	23.925.773	-	344.003.853	(4.013.499)	419.461.631
Toplam	**1.897.944.479**	**117.029.900**	**(3.885.858)**	**522.884.359**		**2.533.972.881**
Birikmiş Amortismanlar	**1.01.2023**	**Giriş**	**Çıkış**	**Yeniden Değerleme**	**Transfer**	**31.12.2023**
Yeraltı ve Yerüstü Düzenleri	3.241.941	664.789	-	-	-	3.906.730
Binalar	102.020.567	12.989.310	(2.837)	-	-	115.007.040
Makine ve Ekipmanlar	310.268.210	47.142.374	-	-	-	357.410.584
Taşıtlar	6.368.839	4.689.883	(1.876.514)	-	-	9.[illegible]208
Demirbaşlar	17.910.454	2.840.297	-	-	-	20.750.[illegible]
Finansal Kiralama ile Alınan Makine Tesis ve Cihazlar	14.329.722	9.717.200	-	-	-	24.046.921
Toplam	**454.139.733**	**78.043.853**	**(1.879.351)**	**-**	**-**	**530.304.236**
Net Tutar	**1.443.804.748**					**2.003.668.647**

Doğrulama Kodu: b9cf0235-4c7f-473b-860c-90d0a23109c5
https://spk.gov.tr/dokuman-dogrulama

31 Aralık 2024 tarihine ait maddi duran varlık hareketleri aşağıdaki gibidir;

Maddi Duran Varlıklar (TL)	01.01.2024	Giriş	Çıkış	Yeniden Değerleme	Transferler	31.12.2024
Arazi ve Arsalar	328.027.497	-	-	27.373.461	-	355.400.958
Yeraltı ve Yerüstü Düzenleri	8.223.293	5.606.995	-	-	-	13.830.288
Binalar	357.572.388	1.434.270	-	157.052.597	9.375.617	525.434.872
Makine ve Ekipmanlar	1.143.120.041	59.549.794	(6.979.445)	-	-	1.195.690.390
Taşıtlar	56.488.154	12.179.424	(3.532.708)	-	-	65.134.870
Demirbaşlar	29.141.704	6.711.704	(57.321)	-	-	35.796.087
Finansal Kiralama ile Alınan Makine, Tesis ve Cihazlar	191.938.173	8.871.422	(15.239.491)	-	-	185.570.104
Yapılmakta Olan Yatırımlar (*)	419.461.631	105.166.702	(2.849.808)	17.610.502	7.340.651	546.729.678
Toplam	**2.533.972.881**	**199.520.310**	**(28.658.773)**	**202.036.561**	**16.716.268**	**2.923.587.247**
Birikmiş Amortismanlar (TL)	**01.01.2024**	**Giriş**	**Çıkış**	**Değer Artışı**	**Transferler**	**31.12.2024**
Yeraltı ve Yerüstü Düzenleri	3.906.730	771.329	-	-	-	4.678.059
Binalar	115.007.040	10.229.664	-	-	-	125.236.705
Makine ve Ekipmanlar	357.410.584	40.608.003	(3.500.107)	-	-	394.518.480
Taşıtlar	9.182.208	7.627.863	(1.503.030)	-	-	15.307.041
Demirbaşlar	20.750.751	3.487.229	(57.321)	-	-	24.180.659
Finansal Kiralama ile Alınan Makine, Tesis ve Cihazlar	24.046.921	14.794.562	(6.024.378)	-	-	32.817.106
Toplam	**530.304.236**	**77.518.650**	**(11.084.839)**	**-**	**-**	**596.738.049**
Net Tutar	**2.003.668.647**					**2.326.849.198**

(*) Yapılmakta olan yatırımlar İncesu'da bulunan fabrika kurulumundan ve Arazi tipi GES'lerin ekipmanından oluşmaktadır.

30 Eylül 2025 tarihine ait maddi duran varlık hareketleri aşağıdaki gibidir;

Maddi Duran Varlıklar (TL)	01.01.2025	Giriş	Çıkış	Transferler	30.09.2025
Arazi ve Arsalar	355.400.958	-	-	-	355.400.958
Yeraltı ve Yerüstü Düzenleri	13.830.288	1.087.412	(384.426)	-	14.533.274
Binalar	525.434.872	976.613	-	-	526.411.485
Makine ve Ekipmanlar	1.195.690.390	25.083.657	(327.318)	173.164.546	1.393.611.275
Taşıtlar	65.134.870	23.890.538	(3.002.945)	-	86.022.463
Demirbaşlar	35.796.087	1.558.089	(490.537)	-	36.863.639
Finansal Kiralama ile Alınan Makine, Tesis ve Cihazlar	185.570.104	5.259.065	(489.785)	-	190.339.384
Yapılmakta olan Yatırımlar (*)	546.729.678	708.870.699	--	(173.164.546)	1.082.435.831
Toplam	**2.923.587.247**	**766.726.073**	**(4.695.011)**	**-**	**3.685.618.309**
Birikmiş Amortismanlar (TL)	**01.01.2025**	**Giriş**	**Çıkış**	**Transferler**	**30.09.2025**
Yeraltı ve Yerüstü Düzenleri	4.678.059	1.476.017	(7.689)	-	6.146.387
Binalar	125.236.705	7.728.999	--	-	132.965.704
Makine ve Ekipmanlar	394.518.480	47.722.777	6.069.605	-	448.310.862
Taşıtlar	15.307.041	7.586.448	(1.594.065)	-	21.299.424
Demirbaşlar	24.180.659	2.663.993	(306.813)	-	26.537.839
Finansal Kiralama ile Alınan Makine, Tesis ve Cihazlar	32.817.106	13.862.040	--	-	46.679.140
Toplam	**596.738.049**	**81.040.274**	**4.161.038**	**-**	**681.939.356**
Net Tutar	**2.326.849.198**				**3.003.678.953**

Arsa ve Binalar Yeniden Değerleme Etkisi

Maddi Duran Varlıklara ilişkin gerçeğe uygun değer farkları özkaynaklara yansıtılmıştır. Maddi Duran Varlıkların gerçeğe uygun değerlerinin tespitinde bağımsız değerleme uzmanları tarafından bu gayrimenkuller için öngörülmüş değerler dikkate alınmıştır. Bağımsız değerleme uzmanları tarafından her bir gayrimenkul için öngörülmüş olan rayiç değerlere ve ekspertiz raporlarının tarihlerine ilişkin bilgi aşağıda yer almaktadır.

Şirket'in Kayseriosb Mah. 16. Cadde No:4 ve 6 Melikgazi adresinde bulunan gayrimenkulü Sermaye Piyasası Kurulu tarafından yetkilendirilmiş olan bir değerleme şirketi tarafından 30 Haziran 2024 tarihinde yeniden değerlenmiştir. Gayrimenkulün yeniden değerleme tutarı 668.283.373 TL'dir.

30.06.2024	Ekspertiz Değeri	Ekspertiz Tarihi	Ekspertiz Firması

Doğrulama Kodu: b9cf0235-4c7f-473b-860c-90d0a23109c5
https://spk.gov.tr/dokuman-dogrulama

Arsalar			
4555 Ada 1 Parsel – Arsa	180.715.360	30.06.2024	TSKB Gayrimenkul Değerleme A.Ş.
4555 Ada 1 Parsel – Bina	211.283.594	30.06.2024	TSKB Gayrimenkul Değerleme A.Ş.
4555 Ada 2 Parsel – Arsa	125.804.577	30.06.2024	TSKB Gayrimenkul Değerleme A.Ş.
4555 Ada 2 Parsel – Bina	150.479.740	30.06.2024	TSKB Gayrimenkul Değerleme A.Ş.
TOPLAM MDV	**668.283.273**		

Şirket'in Kayseriosb Mah. 16. Cadde No:4 ve 6 Melikgazi adresinde bulunan gayrimenkulü Sermaye Piyasası Kurulu tarafından yetkilendirilmiş olan bir değerleme şirketi tarafından 31 Aralık 2023 tarihinde yeniden değerlenmiştir. Gayrimenkulün yeniden değerleme tutarı 534.282.542 TL'dir.

31.12.2023	Ekspertiz Değeri	Ekspertiz Tarihi	Ekspertiz Firması
Arsalar			
4555 Ada 1 Parsel – Arsa	179.376.525	31.12.2023	TSKB Gayrimenkul Değerleme A.Ş.
4555 Ada 1 Parsel – Bina	217.451.228	31.12.2023	TSKB Gayrimenkul Değerleme A.Ş.
4555 Ada 2 Parsel – Arsa	125.303.308	31.12.2023	TSKB Gayrimenkul Değerleme A.Ş.
4555 Ada 2 Parsel – Bina	12.151.482	31.12.2023	TSKB Gayrimenkul Değerleme A.Ş.
TOPLAM MDV	**534.282.542**		

Şirket'in Kayseri Organize Sanayi Bölgesi Mahallesi 16. Cadde No:4 ve 6 Melikgazi adresinde bulunan gayrimenkulü Sermaye Piyasası Kurulundan yetkili bir değerleme şirketi tarafından 31 Aralık 2022 tarihinde yeniden değerlenmiştir. Gayrimenkulün yeniden değerleme tutarı 156.038.864 TL'dir.

31.12.2022	Ekspertiz Değeri	Ekspertiz Tarihi	Ekspertiz Firması
Arsalar			
4555 Ada 1 Parsel – Arsa	47.276.277	31.12.2022	TSKB Gayrimenkul Değerleme A.Ş.
4555 Ada 1 Parsel – Bina	71.474.030	31.12.2022	TSKB Gayrimenkul Değerleme A.Ş.
4555 Ada 2 Parsel – Arsa	33.257.904	31.12.2022	TSKB Gayrimenkul Değerleme A.Ş.
4555 Ada 2 Parsel – Bina	4.030.653	31.12.2022	TSKB Gayrimenkul Değerleme A.Ş.
TOPLAM MDV	**156.038.864**		

Yapılmakta Olan Yatırımlar Yeniden Değerleme Etkisi

Şirket Sultansazı OSB Mahallesi 4. Cadde No:38 İncesu Kayseri adresinde bulunan yatırımı Sermaye Piyasası Kurulu tarafından yetkilendirilmiş olan bir değerleme şirketi tarafından 30 Haziran 2024 tarihinde yeniden değerlenmiştir. Şirket'in yapılmakta olan yatırımı yeniden değerleme tutarı 420.825.121 TL'dir.

30 Haziran 2024	Ekspertiz Değeri	Ekspertiz Tarihi	Ekspertiz Firması
Arsalar			
İncesu, Sultansazı OSB Fabrika	420.825.121	30.06.2024	TSKB Gayrimenkul Değerleme A.Ş.
TOPLAM MDV	**420.825.121**		

Şirket Sultansazı OSB Mahallesi 4. Cadde No:38 İncesu/ Kayseri adresinde bulunan yatırımı Sermaye Piyasası Kurulu tarafından yetkilendirilmiş olan bir değerleme şirketi tarafından 31 Aralık 2023 tarihinde yeniden değerlenmiştir. Şirket'in yapılmakta olan yatırımı yeniden değerleme tutarı 412.800.998 TL'dir.

31 Aralık 2023	Ekspertiz Değeri	Ekspertiz Tarihi	Ekspertiz Firması
Arsalar			
İncesu, Sultansazı OSB Fabrika	412.800.998	31.12.2023	TSKB Gayrimenkul Değerleme A.Ş.
TOPLAM MDV	**412.800.998**		

Makineler, Taşıtlar ve Demirbaşlar Yeniden Değerleme Etkisi

Grup portföyünde bulunan makineleri Sermaye Piyasası Kurulundan yetkili bir değerleme şirketi tarafından 17.04.2023 tarihinde 31 Aralık 2022 değer tarihli olarak rayiç değerin tespiti

Doğrulama Kodu: b9cf0235-4c7f-473b-860c-90d0a23109c5
https://spk.gov.tr/dokuman-dogrulama

amacı ile yeniden değerlenmiştir. 2022 yılında makine ekipmanların yeniden değerleme etkisi 173.381.973 TL büyüklüğündedir.

Kullanım Hakkı Varlıkları

Şirket'in kullanım hakkı varlıkları binalar ve makinelerden oluşmaktadır. Binalar, Grup'un faaliyetlerinin devam etmesi için kiraladığı mülklerden, makineler ise ürün paketlemeyle ilgili üretimde kullanılan makine ve ekipmanlardan oluşmaktadır.

Grup'un izahname dönemleri boyunca kullanım hakkı varlıkları ve amortismanlarının detay tablosu aşağıda verilmiştir.

Kullanım Hakkı Varlıkları (TL)	31.12.2022	31.12.2023	31.12.2024	30.09.2025
Binalar	15.230.165	15.230.165	15.230.165	15.230.165
Makineler	47.894.064	47.894.064	47.894.064	47.894.064
Toplam	**63.124.229**	**63.124.229**	**63.124.229**	**63.124.229**
Birikmiş Amortismanlar				
Binalar	6.853.573	9.899.604	12.945.638	15.230.160
Makineler	19.157.627	28.736.441	38.315.254	45.499.365
Toplam	**26.011.200**	**38.636.045**	**51.260.892**	**60.729.525**
Net Tutar	**37.113.029**	**24.488.183**	**12.753.608**	**2.394.703**

Maddi Olmayan Duran Varlıklar

Grup'un izahname dönemleri boyunca maddi olmayan duran varlıkları ve amortismanlarının detay tablosu aşağıda verilmiştir.

Maddi Olmayan Duran Varlıklar (TL)	31.12.2022	31.12.2023	31.12.2024	30.09.2025
Haklar	46.201.498	46.201.498	46.201.498	46.201.498
Diğer	3.385.283	3.528.881	3.528.881	3.528.881
Toplam	49.586.781	49.730.379	49.730.379	49.730.379
Birikmiş Amortismanlar				
Haklar	46.109.506	46.133.678	46.161.655	46.182.639
Diğer	3.015.838	3.178.443	3.331.907	3.494.033
Toplam	49.125.343	49.312.121	49.493.562	49.676.672
Net Tutar	**461.439**	**418.258**	**236.817**	**53.707**

Haklar kalemi içerisinde "Meysu" ve "MyCoffee" markası ile finansal kiralama yolu ile elde edilmiş olan haklar yer almaktadır.

Destek Patent A.Ş. tarafından Meysu Gıda Sanayi ve Ticaret A.Ş. adına tescilli olan "Meysu" markasının 31 Aralık 2022 itibariyle 63.174.344 Avro olarak takdir edilmiştir. Değerlemede Pazar, Gelir ve Maliyet yöntemleri kullanılmıştır.

Meysu Meyvesuyu ve Gıda Sanayi A.Ş.'ye ait olan 11 adet marka 2007 yılında yapılan ihalede, ana ortak Gülsan A.Ş. tarafından Kayseri 4. İcra İflas Müdürlüğü'nden satın almıştır. Ardından ilgili markalar Gülsan A.Ş. adına tescil edilmiştir. Gülsan A.Ş.'nin aktifinde bulunan meyve suyu üretim ve süt işleme tesisinin işletme bütünlüğü korunacak şekilde, tüm aktif ve pasifi ile birlikte, ilgili mevzuat uyarınca kısmi bölünmesi yoluyla Şirket 31.12.2013 tarihinde kurulmuştur. Şirketin kuruluşunun ardından Meysu markaları Şirket adına tescil edilmiştir.

Uzun Vadeli Peşin Ödenmiş Giderler

2023 yılı 12 aylık finansal dönemde 25.943.681 TL tutarındaki verilen avanslar, Meysu ve Meybuz için fabrika sigorta giderleri, taşıt sigorta giderleri, makine kirası giderleri ve far

Doğrulama Kodu: b9cf0235-4c7f-473b-860c-90d0a23109c5
https://spk.gov.tr/dokuman-dogrulama

giderlerinden oluşmaktadır. 2024 yılı 12 aylık finansal dönemde verilen avanslar ise İncesu OSB'den satın alınan arsa için peşin ödenmiş arsa bedelinden oluşmaktadır. 2025 yılı 9 aylık finansal dönemde 2025 yılı ilk çeyreğindeki verilen avanslar GES projesi kapsamında tedarikçilere verilen ön ödemelerden oluşmaktadır.

Uzun vadeli peşin ödenmiş giderlerin detayı aşağıdaki gibidir;

Peşin Ödenmiş Giderler (TL)	31.12.2022	31.12.2023	31.12.2024	30.09.2025
Verilen Avanslar	5.935.510	25.943.681	157.327.726	60.299.501
Toplam	**5.935.510**	**25.943.681**	**157.327.726**	**60.299.501**

Grup'un izahname dönemleri itibarıyla dönen ve duran varlıklarının toplam varlıklara oranı aşağıdaki tabloda gösterilmiştir.

Toplam Varlıklar (TL)	31.12.2022	31.12.2023	31.12.2024	30.09.2025
Dönen Varlıklar	1.999.364.354	1.583.997.362	1.520.665.296	1.996.083.835
Dönen Varlıklar / Toplam Varlıklar	57,16%	43,53%	37,85%	39,43%
Duran Varlıklar	1.498.682.845	2.054.808.742	2.496.432.935	3.066.695.811
Duran Varlıklar / Toplam Varlıklar	42,84%	56,47%	62,15%	60,57%
Toplam Varlıklar	**3.498.047.199**	**3.638.806.104**	**4.017.098.231**	**5.062.779.646**

Kısa ve Uzun Vadeli Borçlanmalar

Kısa Vadeli Borçlanmalar

İhraççı'nın son 3 yıllık finansal durum tablolarında kısa vadeli borçlanmalarının toplam kaynaklara oranı ortalama %18 seviyesindedir. (30.09.2025: %13, 31.12.2024: %12 31.12.2023: %15, 31.12.2022: %29)

2022 yılında kısa vadeli borçlanmalar 974.783.665 TL iken, 2023 yılı 12 aylık finansal dönemde %50 azalarak 485.180.525 TL'ye gerilemiştir. 2024 yılı 12 aylık finansal dönemde ise 2023 yılı 12 aylık finansal döneme göre %3 azalarak 468.496.728 TL seviyesinde gerçekleşmiştir. 30.09.2025 tarihi itibarıyla kısa vadeli borçlanmalar 633.877.749 TL seviyesinde gerçekleşmiştir.

2022 yılında Şirket'in uzun vadeli borçlanmalarının kısa vadeli kısımları 37.416.819 TL iken, 2023 yılı 12 aylık finansal dönemde %35 artarak 50.383.979 TL seviyesine ulaşmıştır. 31.12.2024 tarihi itibarıyla ise bir önceki yılın aynı dönemine göre %54 azalarak 23.259.596 TL'ye gerilemiştir. 30.09.2025 tarihi itibarıyla uzun vadeli borçlanmaların kısa vadeli kısımları 1.112.744 TL tutarındadır. Uzun vadeli borçlanmaların kısa vadeli kısmının tamamı banka kredilerinden oluşmaktadır.

Finansal dönemler itibarıyla kısa vadeli borçlanmaların dağılımı aşağıdaki gibidir;

Kısa Vadeli Borçlanmalar (TL)	31.12.2022	31.12.2023	31.12.2024	30.09.2025
Kısa Vadeli Borçlanmalar	**974.783.665**	**485.180.525**	**468.496.728**	**633.877.749**
a) Banka Kredileri	811.238.248	362.145.704	355.202.272	488.330.026
b) Finansal Kiralama Anapara ve Faizler	13.768.234	85.989.847	12.482.345	18.463.491
c) Kısa Vadeli Faaliyet Kiralamasından Borçlar	14.492.348	14.014.729	12.673.521	12.174.6[illegible]
d) Bono Senetleri	132.287.241	7.231.260	68.510.930	95.211.8[illegible]
e) Diğer Finansal Yükümlülükler	2.997.594	15.798.985	19.627.660	19.697.757
Uzun Vadeli Borçlanmaların Kısa Vadeli Kısımları	**37.416.819**	**50.383.979**	**23.259.596**	**1.112.744**

Doğrulama Kodu: b9cf0235-4c7f-473b-860c-90d0a23109c5
https://spk.gov.tr/dokuman-dogrulama

a) Banka Kredileri	37.416.819	50.383.979	23.259.596	1.112.744
Toplam	**1.012.200.484**	**535.564.504**	**491.756.324**	**634.990.493**

İhraççı'nın son 3 yıllık finansal durum tablolarında kısa vadeli borçlanmalarının ortalama %79'u kısa vadeli banka kredilerinden oluşmaktadır. (30.09.2025: %77, 31.12.2024: %76, 31.12.2023: %75, 31.12.2022: %83) 2022 yılında kısa vadeli banka kredileri 811.238.248 TL iken, 2023 yılında kredi maliyetlerindeki artışın etkisi ile Şirket yönetiminin tercihi ile kısa vadeli banka kredileri %55 azaltılarak 362.145.704 TL'ye gerilemiştir. 31.12.2024 tarihi itibarıyla ise kısa vadeli banka kredileri, bir önceki yılın aynı dönemine göre %2 azalarak 355.202.272 TL seviyesine gerilemiştir. 30.09.2025 tarihi itibarıyla ise 488.330.026 TL'ye yükselmiştir.

Şirket, yeni makine yatırımlarını finansal kiralama yöntemi ile fonlamayı tercih etmiş olup 2022 yılında finansal kiralama anapara ve faiz büyüklüğü 13.768.234 TL seviyesinde iken 2023 yılı 12 aylık finansal dönemde leaseback yönteminin de tercih edilmesi ile %525 artarak 85.989.847 TL seviyesine yükselmiştir. 31.12.2024 tarihi itibarıyla ise finansal kiralama anapara ve faizler bir önceki yılın aynı dönemine göre %85 azalarak 12.673.521 TL'ye gerilemiştir. 30.09.2025 tarihi itibarıyla finansal kiralama anapara ve faiz tutarı 18.463.491 TL seviyesinde gerçekleşmiştir.

Diğer finansal yükümlülükler, 2022 yılında 2.997.594 TL iken 2023 yılı 12 aylık finansal dönemde 15.798.985 TL'ye, 2024 yılı 12 aylık finansal dönemde ise 19.627.660 TL'ye yükselmiştir. 30.09.2025 tarihi itibarıyla ise 19.697.757 TL seviyesinde gerçekleşmiştir. Diğer finansal yükümlülükler, Şirket'in kredi kartı borçlarından oluşmakta olup, bazı mal alımlarında vade farksız taksit seçeneklerinin avantajlarından yararlanma amacı ile artış göstermiştir.

2022 ve 2023 yılları 12 aylık finansal dönemlerde sırasıyla 132.287.241 TL ve 7.231.260 TL seviyesinde olan bono senetleri, 31.12.2024 tarihi itibarıyla ise 68.510.930 TL seviyesindedir. 30.09.2025 tarihi itibarıyla ise bono senetleri 95.211.810 TL tutarındadır. Bono senetleri, TCMB kaynaklı reeskont krediler için kredilerin şekil şartından kaynaklanmaktadır.

Uzun Vadeli Borçlanmalar

İhraççı'nın son 3 yıllık finansal durum tablolarında uzun vadeli borçlanmalarının toplam kaynaklara oranı ortalama %2 seviyesindedir. (30.09.2025: %5, 31.12.2024: %2 31.12.2023: %1, 31.12.2022: %3)

2022 yılında Şirket'in uzun vadeli borçlanmaları 109.437.035 TL iken, 2023 yılı 12 aylık finansal dönemde %57 gerileyerek 46.914.832 TL'ye düşmüştür. 2024 yılı 12 aylık finansal dönemde ise uzun vadeli banka kredilerinin artışının etkisiyle %72 artarak 80.560.757 TL'ye yükselmiştir. 30.09.2025 tarihi itibarıyla, yine uzun vadeli banka kredilerindeki artışın etkisi ile 252.437.120 TL'ye ulaşmıştır.

Finansal dönemler itibarıyla uzun vadeli borçlanmaların dağılımı aşağıdaki gibidir;

Uzun Vadeli Borçlanmalar (TL)	31.12.2022	31.12.2023	31.12.2024	30.09.2025
a) Banka Kredileri	47.156.483	743.998	49.472.886	212.659.909
b) Finansal Kiralama Anapara ve Faizler	17.592.098	22.089.335	8.865.534	19.714.865
c) Uzun Vadeli Faaliyet Kiralamasından Borçlar	44.688.454	24.081.499	22.222.337	20.062.346
Toplam	**109.437.035**	**46.914.832**	**80.560.757**	**252.437.120**

İhraççı'nın son 3 yıllık finansal durum tablolarında uzun vadeli borçlanmalarının ortalama %38'i uzun vadeli faaliyet kiralaması borçlarından oluşmaktadır. (31.12.2024: %28, 31.12.2023: %51, 31.12.2022: %41) 30.09.2025 tarihi itibarıyla ise bu oran %8 seviyesindedir.

Doğrulama Kodu: b9cf0235-4c7f-473b-860c-90d0a23109c5
https://spk.gov.tr/dokuman-dogrulama

Uzun vadeli faaliyet kiralaması borçları 2023 ve 2024 yıllarında bir önceki yılın aynı dönemleri ile karşılaştırıldığında %46 ve %8 gerilemiş olup 30.09.2025 tarihi itibarıyla 20.062.346 TL büyüklüğündedir.

İhraççı'nın son 3 yıllık finansal durum tablolarında uzun vadeli borçlanmalarının ortalama %41'i uzun vadeli banka kredilerinden oluşmaktadır. (31.12.2024: %61, 31.12.2023: %2, 31.12.2022: %43). 30.09.2025 tarihi itibarıyla ise bu oran %84'tür. Uzun vadeli banka kredileri 2023 ve 2024 yıllarında bir önceki yılın aynı dönemleri ile karşılaştırıldığında 2023 yılında %98 azalmış 2024 yılında ise %6550 artmıştır. 30.09.2025 tarihi itibarıyla Şirket'in uzun vadeli banka kredileri 212.659.909 TL tutarındadır.

Şirket'in Banka Kredilerinin Yapısı

31 Aralık 2022 tarihi itibarıyla kredilerin detayı aşağıdaki gibidir.

Para Birimi	Ortalama Etkin Yıllık Faiz Oranı	Kısa Vadeli	Uzun Vadeli Borçlanmaların Kısa Vadeli Kısımları	Uzun Vadeli
TL	%11,00-%41,98	811.238.249	37.416.819	47.156.483
Toplam		**811.238.249**	**37.416.819**	**47.156.483**

31 Aralık 2023 tarihi itibarıyla Şirket'in banka kredilerinin detayı aşağıdaki gibidir.

Para Birimi	Ortalama Etkin Yıllık Faiz Oranı	Kısa Vadeli	Uzun Vadeli Borçlanmaların Kısa Vadeli Kısımları	Uzun Vadeli
TL	%10,52-%60,54	362.145.705	50.383.979	743.998
Toplam		**362.145.705**	**50.383.979**	**743.998**

31 Aralık 2024 tarihi itibarıyla Şirket'in banka kredilerinin detayı aşağıdaki gibidir.

Para Birimi	Ortalama Etkin Yıllık Faiz Oranı	Kısa Vadeli	Uzun Vadeli Borçlanmaların Kısa Vadeli Kısımları	Uzun Vadeli
TL	%11,76-%77,45	355.202.272	23.259.596	49.472.886
Toplam		**355.202.272**	**23.259.596**	**49.472.886**

30 Eylül 2025 tarihi itibarıyla kredilerin detayı aşağıdaki gibidir.

Para Birimi	Ortalama Etkin Yıllık Faiz Oranı	Kısa Vadeli	Uzun Vadeli Borçlanmaların Kısa Vadeli Kısımları	Uzun Vadeli
TL	%6,29-%75,01	488.330.026	1.112.744	212.659.909
Toplam		**488.330.026**	**1.112.744**	**212.659.909**

Şirket'in 2022, 2023 ve 2024 yılları 12 aylık finansal dönemler ve 2025 yılı 9 aylık finansal dönem itibarıyla banka kredilerinin yıllar itibarıyla geri ödeme bilgileri aşağıdaki gibidir:

Banka Kredilerinin Vade Yapısı (TL)	31.12.2022	31.12.2023	31.12.2024	30.09.2025
Bir Yılı Geçmeyen	848.655.067	412.529.684	378.461.869	489.442.770
Bir Yılı Geçen ve İki Yılı Geçmeyen	46.209.895	479.313	18.138.614	212.659.909
İki Yılı Geçen ve Üç Yılı Geçmeyen	946.588	264.684	31.334.271	-
Toplam	**895.811.550**	**413.273.681**	**427.934.754**	**702.102.679**

Finansal Kiralama Borçları

31 Aralık 2022 tarihi itibarıyla Şirket'in finansal kiralama borçlarının detayı aşağıdaki gibidir.

Para Birimi	Ortalama Etkin Yıllık Faiz Oranı	Kısa Vadeli	Uzun Vadeli
TL	13,18%-42,19%	13.768.234	17.592.097
Toplam		**13.768.234**	**16.364.074**

31 Aralık 2023 tarihi itibarıyla Şirket'in finansal kiralama borçlarının detayı aşağıdaki gibidir.

Doğrulama Kodu: b9cf0235-4c7f-473b-860c-90d0a23109c5
https://spk.gov.tr/dokuman-dogrulama

Para Birimi	Ortalama Etkin Yıllık Faiz Oranı	Kısa Vadeli	Uzun Vadeli
TL	13,18%-42,19%	85.989.847	22.089.334
Toplam		**85.989.847**	**22.089.334**

31 Aralık 2024 tarihi itibarıyla Şirket'in finansal kiralama borçlarının detayı aşağıdaki gibidir.

Para Birimi	Ortalama Etkin Yıllık Faiz Oranı	Kısa Vadeli	Uzun Vadeli
TL	13,18%-56,10%	12.482.346	8.865.534
Toplam		**12.482.346**	**8.865.534**

30 Eylül 2025 tarihi itibarıyla Şirket'in finansal kiralama borçlarının detayı aşağıdaki gibidir.

Para Birimi	Ortalama Etkin Yıllık Faiz Oranı	Kısa Vadeli	Uzun Vadeli
TL	6,38%-56,10%	18.463.491	19.714.865
Toplam		**18.463.491**	**19.714.865**

31 Aralık 2022, 31 Aralık 2023, 31 Aralık 2024 ve 30 Eylül 2025 tarihleri itibarıyla finansal kiralama borçlarını yıllar itibarıyla geri ödeme bilgileri aşağıdaki gibidir.

Finansal Kiralama Borçlarının Vade Yapısı (TL)	31.12.2022	31.12.2023	31.12.2024	30.09.2025
Bir Yılı Geçmeyen	13.768.238	85.989.847	12.482.347	18.463.490
Bir Yılı Geçen ve İki Yılı Geçmeyen	8.678.667	12.971.827	7.869.466	18.686.187
İki Yılı Geçen ve Üç Yılı Geçmeyen	5.704.201	8.130.665	996.064	1.028.679
Üç Yılı Geçen ve Dört Yılı Geçmeyen	2.374.510	986.843	-	-
Dört Yılı Geçen ve Beş Yılı Geçmeyen	834.716	-	-	-
Toplam	**31.360.332**	**108.079.182**	**21.347.879**	**38.178.356**

Faaliyet Kiralamasından Borçlar

31 Aralık 2022 itibarıyla Grup'un faaliyet kiralamasına ilişkin borçlarının detayı aşağıdaki gibidir.

Faaliyet Kiralaması Borçları (TL)	Dövizli bakiye	Döviz Cinsi	İskonto Oranı	TL Karşılığı
Kısa Vadeli Faaliyet Kiralamasından Borçlar	183.718	Euro	1,73%	10.928.328
	2.841.450	TL	18,75%	3.564.019
Uzun Vadeli Faaliyet Kiralamasından Borçlar	769.334	Euro	1,73%	19.236.619
	20.291.732	TL	18,75%	25.451.835
Toplam				**59.180.801**

31 Aralık 2023 itibarıyla Grup'un faaliyet kiralamasına ilişkin borçlarının detayı aşağıdaki gibidir.

Faaliyet Kiralaması Borçları (TL)	Dövizli bakiye	Döviz Cinsi	İskonto Oranı	TL Karşılığı
Kısa Vadeli Faaliyet Kiralamasından Borçlar	183.703	Euro	1,73%	10.876.383
	1.732.996	TL	18,75%	3.138.347
Uzun Vadeli Faaliyet Kiralamasından Borçlar	202.028	Euro	1,73%	8.284.684
	8.723.007	TL	18,75%	15.796.816
Toplam				**38.096.230**

31 Aralık 2024 itibarıyla Grup'un faaliyet kiralamasına ilişkin borçlarının detayı aşağıdaki gibidir.

Faaliyet Kiralaması Borçları (TL)	Dövizli bakiye	Döviz Cinsi	İskonto Oranı	TL Karşılığı
Kısa Vadeli Faaliyet Kiralamasından Borçlar	183.707	Euro	1,73%	8.464.867
	3.355.392	TL	18,75%	4.298.654
Uzun Vadeli Faaliyet Kiralamasından Borçlar	185.332	Euro	1,73%	586.522
	17.249.371	TL	18,75%	21.632.815
Toplam				**34.895.858**

Doğrulama Kodu: b9cf0235-4c7f-473b-860c-90d0a23109c5
https://spk.gov.tr/dokuman-dogrulama

30 Eylül 2025 itibarıyla Grup'un faaliyet kiralamasına ilişkin borçlarının detayı aşağıdaki gibidir.

Faaliyet Kiralaması Borçları (TL)	Dövizli bakiye	Döviz Cinsi	İskonto Oranı	TL Karşılığı
Kısa Vadeli Faaliyet Kiralamasından Borçlar	183.707	Euro	1,73%	6.748.700
	5.425.965	TL	18,75%	5.425.965
Uzun Vadeli Faaliyet Kiralamasından Borçlar	185.332	Euro	1,73%	467.611
	19.594.735	TL	18,75%	19.594.735
Toplam				**32.237.011**

Ticari Borçlar

Bilanço tarihi itibarıyla Grup'un ticari borçlarının detayı aşağıdaki gibidir:

Kısa Vadeli Ticari Borçlar (TL)	31.12.2022	31.12.2023	31.12.2024	30.09.2025
Ticari Borçlar	191.368.943	169.941.108	197.890.537	649.328.136
Borç Senetleri	110.489.814	103.963.378	72.050.827	226.286.939
Gerçekleşmemiş Finansman Giderleri (-)	(6.390.190)	(6.474.181)	(11.028.471)	(27.131.589)
Ticari Borç Tahakkukları	-	-	438.168	-
Toplam	**295.468.567**	**267.430.305**	**259.351.061**	**848.483.486**
İlişkili Taraflara Ticari Borçlar	11.728.202	9.491.510	3.125.306	546.932
Toplam	**307.196.769**	**276.921.815**	**262.476.367**	**849.030.418**

Uzun Vadeli Ticari Borçlar (TL)	31.12.2022	31.12.2023	31.12.2024	30.09.2025
Borç Senetleri	-	2.821.090	-	-
Toplam	-	**2.821.090**	-	-

Şirket'in ticari borçları 2023 yılı 12 aylık finansal dönemde bir önceki yılın aynı dönemi ile karşılaştırıldığında %11 azalarak 169.941.108 TL'ye düşmüştür. 31 Aralık 2024 tarihi itibarıyla ise bir önceki yılın aynı dönemine göre %16 artarak 197.890.537 TL seviyesine yükselmiştir. 30 Eylül 2025 tarihi itibarıyla Şirket'in kısa vadeli ticari borçları 649.328.136 TL tutarındadır.

Şirket'in borç senetleri 2023 yılı 12 aylık finansal dönemde bir önceki yılın aynı dönemi ile karşılaştırıldığında %6 azalarak 103.963.378 TL seviyesinde gerçekleşmiştir. 31.12.2024 tarihi itibarıyla borç senetleri %31 azalarak 72.050.827 TL seviyesine gerilemiştir. 30.09.2025 tarihi itibarıyla Şirket'in borç senedi büyüklüğü 226.286.939 TL'dir.

İlişkili kuruluşlara ve ortaklara ticari borçlar kalemi yıllar itibari ile gerilemiş olup, 31.12.2024 tarihi itibarıyla 1.007.603 TL tutarındaki bakiye Nevbağ Gıda, 940.722 TL tutarındaki bakiye Gülsan Gıda, 167.721 TL tutarındaki bakiye Kebir Gayrimenkul ve 1.165.829 TL'lik tutar ise Mustafa Güldüoğlu kaynaklı olup toplam büyüklük 3.125.306 TL tutarındadır. 30 Eylül 2025 tarihi itibarıyla ilişkili taraflara ve ortaklara ticari borçlar, 546.932 TL seviyesine gerilemiştir.

Şirket'in uzun vadeli ticari borcu 2022, 2024 yılları ve 2025 yılı 9 aylık finansal dönemde yokken, 2023 yılı 12 aylık finansal dönemde 2.821.090 TL seviyesindedir. İlgili tutar İncesu OSB'den satın alınan arsa için İncesu OSB'ye 2024 yılı Ekim ayından sonra ödenen taksitlerin toplamıdır.

Şirket'in ticari borçlarının ortalama ödeme vadesi 90 gündür. (31 Aralık 2024: 14, 31 Aralık 2023: 54, 31 Aralık 2022: 58).

Kısa Vadeli Diğer Borçlar

Doğrulama Kodu: b9cf0235-4c7f-473b-860c-90d0a23109c5
https://spk.gov.tr/dokuman-dogrulama

İlişkili olmayan taraflara kısa vadeli diğer borçlar 2022 yılında 77.708.237 TL iken, 2023 yılında %55 azalarak 35.121.491 TL'ye gerilemiştir. 2024 yılında ise %1 artarak 35.545.554 TL'ye yükselmiştir. 2025 yılı 9 aylık finansal dönemde ilişkili olmayan taraflara kısa vadeli diğer borçlar 58.779.816 TL seviyesindedir.

Şirket'in 31.12.2022 tarihi itibarıyla 3.926.224 TL tutarında ilişkili taraflara kısa vadeli diğer borcu mevcut iken, 31.12.2023, 31.12.2024 ve 30.09.2025 tarihler itibarıyla ilişkili taraflara kısa vadeli diğer borç bakiyesi kalmamıştır.

Ödenecek vergi ve fonlar ÖTV ve KDV kaynaklı olup, taksitlendirilmiş ve ertelenmiş borçlar ise SSK primi kaynaklıdır.

Grup'un kısa vadeli diğer borçlarının detayı aşağıdaki gibidir:

Kısa Vadeli Diğer Borçlar	31.12.2022	31.12.2023	31.12.2024	30.09.2025
Ödenecek Vergi ve Fonlar	71.329.342	27.727.513	30.234.178	54.544.000
Taksitlendirilmiş ve Ertelenmiş Borçlar	6.378.895	7.393.978	4.727.296	3.768.884
Diğer Çeşitli Borçlar	-	-	584.080	466.932
Toplam	**77.708.237**	**35.121.491**	**35.545.554**	**58.779.816**
İlişkili Taraflara Diğer Borçlar	3.926.224	-	-	-
Toplam	**81.634.461**	**35.121.491**	**35.545.554**	**58.779.816**

Çalışanlara Sağlanan Faydalar Kapsamında Borçlar ve Çalışanlara Sağlanan Faydalara İlişkin Karşılıklar

Grup'un çalışanlara sağlanan faydalar kapsamında borçları, personele borçlar ve ödenecek sosyal güvenlik kesintilerinden oluşmaktadır. 31.12.2022 tarihi itibarıyla çalışanlara sağlanan faydalar kapsamında borçlar 11.436.186 TL iken, 2023 yılında 13.769.769 TL'ye 2024 yılında ise 14.226.851 TL'ye yükselmiştir. 30 Eylül 2025 tarihi itibarıyla 19.045.774 TL'ye yükselmiştir.

Çalışanlara sağlanan faydalara ilişkin karşılıklar izin karşılıklarından oluşmaktadır. Grup'un çalışanlara sağlanan faydalar kapsamında borçları ve çalışanlara sağlanan faydalara ilişkin detayı aşağıdaki tabloda yer almaktadır:

Çalışanlara Sağlanan Faydalar Kapsamında Borçlar (TL)	31.12.2022	31.12.2023	31.12.2024	30.09.2025
Personele Borçlar	6.089.785	8.447.356	10.082.724	12.996.231
Ödenecek Sosyal Güvenlik Kesintileri	5.346.401	5.322.413	4.144.127	6.049.543
Toplam	**11.436.186**	**13.769.769**	**14.226.851**	**19.045.774**
Çalışanlara Sağlanan Faydalara İlişkin Karşılıklar (TL)	**31.12.2022**	**31.12.2023**	**31.12.2024**	**30.09.2025**
İzin Karşılığı	2.357.797	6.296.391	4.904.577	7.402.117

Ertelenmiş Gelirler

Ertelenmiş gelirler, 2022 yılında 56.108.624 TL tutarlı ilişkili taraflardan ertelenmiş gelirin etkisi ile 97.102.747 TL seviyesindedir. 2023 yılı 12 aylık finansal dönemde ilişkili taraflardan ertelenmiş gelir bakiyesinin kapanması ve alınan sipariş avanslarının %3 gerilemesinin etkisi ile toplamda %71 azalarak 28.451.068 TL'ye gerilemiştir. 2024 yılı ertelenmiş gelir bakiyesinin tamamı alınan sipariş avanslarından oluşmaktadır. Alınan sipariş avansları Meysu ve Meybuz cari müşterilerinden alınan avanslardan oluşmakta olup,

Doğrulama Kodu: b9cf0235-4c7f-473b-860c-90d0a23109c5
https://spk.gov.tr/dokuman-dogrulama

62.360.137 TL seviyesindedir. 30.09.2025 tarihi itibarıyla alınan sipariş avansları 20.776.609 TL seviyesine gerilemiştir.

Ertelenmiş gelirler detayı aşağıdaki tabloda yer almaktadır.

Ertelenmiş Gelirler	31.12.2022	31.12.2023	31.12.2024	30.09.2025
Alınan Sipariş Avansları	40.994.123	28.451.068	62.360.137	20.776.609
Toplam	**40.994.123**	**28.451.068**	**62.360.137**	**20.776.609**
İlişkili Taraflardan Ertelenmiş Gelirler	56.108.624	-	-	-
Toplam	**97.102.747**	**28.451.068**	**62.360.137**	**20.776.609**

Kısa Vadeli Karşılıklar

Grup'un kısa vadeli karşılıkları dava karşılıklarından oluşmaktadır.

İşçiler tarafından açılan işçilik alacakları ile ilgili 15 dava için karşılık ayrılmıştır.

Meyepa Marketing Pazarlama A.Ş. (Meyepa) tarafından Şirket ve Şirket'in ana ortağı Gülsan A.Ş. aleyhine devam eden bir dava bulunmaktadır. Davanın konusu; Şirket'in kurulmasından önce Meysu markalarının kullanımına ilişkin olarak Gülsan A.Ş. ile Meyepa arasında imzalanan sözleşmeler nedeniyle Meyepa'nın alacaklı olduğu ve marka hakkına tecavüz edildiği iddiasına dayalıdır. İlgili dava 579.251 TL cari hesap alacağı ve 418.000 ABD doları tazminat taleplidir.

Davacının aynı konuya ilişkin olarak 2020 yılında açmış olduğu dava Gülsan A.Ş. ve Şirket lehine sonuçlanmıştır. Bu davanın da Şirket lehine sonuçlanması beklenmektedir. Dava istinaf aşamasındadır ve inceleme devam etmektedir. Davanın aleyhe sonuçlanması halinde Meysu'nun herhangi bir sorumluluğu bulunmayacaktır.

Kısa vadeli karşılıklar detayı aşağıdaki tabloda yer almaktadır.

Kısa Vadeli Karşılıklar (TL)	31.12.2022	31.12.2023	31.12.2024	30.09.2025
Dava Karşılığı	2.252.715	541.515	688.607	4.360.626
Maliyet Gider Karşılıkları	-	-	-	1.281.889
Toplam	**2.252.715**	**541.515**	**688.607**	**5.642.515**

Diğer Kısa Vadeli Yükümlülükler

Grup'un diğer kısa vadeli yükümlülükleri gider tahakkuklarından oluşmaktadır.

Diğer kısa vadeli yükümlülüklerin detayı aşağıdaki tabloda yer almaktadır.

Diğer Kısa Vadeli Yükümlülükler	31.12.2022	31.12.2023	31.12.2024	30.09.2025
Gider Tahakkukları	166.262	237.148	-	-
Toplam	**166.262**	**237.148**	**-**	**-**

Uzun Vadeli Diğer Borçlar

Şirket'in 2022 yılı 12 aylık finansal dönemlerde uzun vadeli diğer borçlar kaleminde bakiye bulunmamaktadır. 2023 yılı 12 aylık finansal dönemde ertelenmiş veya taksitlendirilmiş borçlardan oluşan 24.889.270 TL tutarında uzun vadeli borç bakiyesi bulunmaktadır. 2024 yılı 12 aylık finansal dönemde ise ertelenmiş veya taksitlendirilmiş borçlardan oluşan 6.697.004 TL tutarında uzun vadeli borç bakiyesi bulunmaktadır. Bu borçlar, yapılandırılan vergi borcunun erteleme ve taksitlendirilmesinden oluşmaktadır. 30 Eylül 2025 tarihi itibarıyla ertelenmiş veya taksitlendirilmiş borçlar 2.512.589 TL tutarına gerilemiştir.

Uzun Vadeli Karşılıklar

Uzun vadeli karşılıklar, kıdem tazminatı karşılıklarından oluşmaktadır. Kıdem tazminatı karşılıkları 2022 yılında 21.807.808 TL iken, 2023 yılında bir önceki yılın aynı finansal

Doğrulama Kodu: b9cf0235-4c7f-473b-860c-90d0a23109c5
https://spk.gov.tr/dokuman-dogrulama

dönemine göre %53 azalarak 10.322.029 TL'ye gerilemiştir. 2024 yılında ise emeklilik sisteminde yapılan değişiklik ile emekli olan personelin etkisi ile kıdem tazminatı karşılığı %35 artarak 13.913.528 TL seviyesine ulaşmıştır. 30.09.2025 tarihi itibarıyla uzun vadeli karşılıklar 13.342.723 TL seviyesindedir.

Uzun Vadeli Karşılıklar (TL)	31.12.2022	31.12.2023	31.12.2024	30.09.2025
Kıdem Tazminatı Karşılığı	21.807.808	10.322.029	13.913.528	13.342.723
Toplam	**21.807.808**	**10.322.029**	**13.913.528**	**13.342.723**

Ertelenmiş Vergi Yükümlülüğü

Şirket, vergiye esas yasal finansal tabloları ile TFRS'ye göre hazırlanmış finansal tabloları arasındaki farklılıklardan kaynaklanan geçici zamanlama farkları için ertelenmiş vergi varlığı ve ertelenmiş vergi yükümlülüğünü muhasebeleştirmektedir. Söz konusu farklılıklar genellikle bazı gelir ve gider kalemlerinin vergiye esas finansal tablolar ile TFRS'ye göre hazırlanan finansal tablolarda farklı dönemlerde yer almasından kaynaklanmaktadır.

Ertelenmiş vergi yükümlüğüne ilişkin detaylar aşağıdaki tabloda yer almaktadır;

Ertelenen Vergi Yükümlülükleri (TL)	31.12.2022	31.12.2023	31.12.2024	30.09.2024	30.09.2025
Ertelenmiş Finansman Geliri / Gideri	474.022	2.530.660	6.636.833	3.779.366	2.535.266
Şüpheli Alacak Karşılıkları	2.047.378	1.924.069	5.255.968	5.674.923	5.279.061
Maddi ve Maddi Olmayan Duran Varlıkların Kayıtlı Değeri ile Vergi Matrahları Arasındaki Farkı	(153.604.637)	(320.613.471)	(346.128.884)	(345.156.315)	(391.967.698)
Kredi Etkin Faiz Düzeltmesi	4.906.020	4.335.309	4.480.078	10.587.754	8.457.558
İzin Karşılığı	-	1.574.099	1.226.144	1.324.505	1.850.530
Kıdem Tazminatı Karşılığı	5.438.930	2.580.507	3.478.382	3.949.403	3.335.681
Aktifleştirilen Teşvik Tutarı	30.616.673	16.975.619	3.571.493	1.234.538	185.903.886
Stok Düzeltmesi	(7.430.884)	(5.811.281)	(14.468.603)	(2.874.735)	(12.893.301)
TFRS 16 Düzeltmesi	(7.804.504)	(14.266.592)	(13.724.378)	(15.418.548)	7.163.212
Diğer Düzeltmeler	2.343.401	2.640.201	3.279.578	8.104.629	(3.220.551)
Toplam	**(123.013.601)**	**(308.130.880)**	**(346.393.389)**	**(328.794.480)**	**(193.556.356)**

Dönem Karı Vergi Yükümlülüğü

Grup'un dönem karı vergi yükümlüğüne ilişkin detaylar aşağıdaki tabloda yer almaktadır;

Dönem Karı Vergi Yükümlülüğü	31.12.2022	31.12.2023	31.12.2024	30.09.2025
Cari Dönem Kurumlar Vergisi Karşılığı	45.720.689	116.496.645	63.274.607	73.309.054
Peşin Ödenen Geçici Vergi ve Fonlar (-)	(36.179.653)	(76.206.269)	(52.936.128)	(33.252.677)
Toplam	**9.541.036**	**40.290.376**	**10.338.479**	**40.056.377**

ÖZKAYNAKLAR

Grup'un 2022 yılı 12 aylık finansal dönemde özkaynaklarının toplam aktife oranı %49 olup, 2023 ve 2024 yıllarında sırasıyla %63 ve %67'ye yükselmiştir. 2023 yılında özkaynaklar bir önceki yılın aynı dönemine göre %34, 2024 yılında ise %16 yükselmiştir. Grup'un 2025 yılı 9 aylık finansal dönemde özkaynak büyüklüğü 2.965.206.739 TL seviyesinde olup, ana ortaklığa ait paylar 2.963.942.458 TL seviyesindedir.

Ödenmiş Sermaye

Şirket'in son sermaye artışı 26 Mayıs 2025 tarihli 11338 sayılı ticaret sicil gazetesi ile ilan edilmiştir. Sermaye artış tutarı 570.000.000 TL'dir. Bu artış ile birlikte Grup'un ödenmiş

Doğrulama Kodu: b9cf0235-4c7f-473b-860c-90d0a23109c5
https://spk.gov.tr/dokuman-dogrulama

sermayesi 180.000.000 TL'den 750.000.000 TL'ye yükseltilmiştir. Sermaye artışının 157.590.899 TL'lik kısmı geçmiş yıl kârlarından, 412.409.101 TL'lik kısmı ise sermaye düzeltmesi olumlu farkları hesabından karşılanmıştır.

Şirket'in 26 Haziran 2023 tarihli 10860 sayılı Türkiye Ticaret Sicili Gazetesi ile ilan edilmiş olan sermaye artış tutarı 111.500.000 TL'dir. Bu artışla birlikte Şirket'in ödenmiş sermayesi 68.500.000 TL'den 180.000.000 TL'ye yükseltilmiştir. Sermaye artışının 76.420.000 TL'lik kısmı geçmiş yıl karlarından, 35.080.000 TL'lik kısmı ise ortaklara borçlar hesabından karşılanmıştır.

Şirket'in 23 Aralık 2022 tarihli 10732 sayılı Türkiye Ticaret Sicili Gazetesi ile ilan edilmiş olan sermaye artış tutarı 23.500.000 TL'dir. Bu artışla birlikte Şirket'in ödenmiş sermayesi 45.000.000 TL'den 68.500.000 TL'ye yükseltilmiştir. Sermaye artışının tamamı geçmiş yıl karlarından karşılanmıştır.

Şirket'in 24 Kasım 2021 tarihli 10458 sayılı Türkiye Ticaret Sicili Gazetesi ile ilan edilmiş olan sermaye artış tutarı 17.600.000 TL'dir. Bu artışla birlikte Şirket'in ödenmiş sermayesi 27.400.000 TL'den 45.000.000 TL'ye yükseltilmiştir. Sermaye artışının tamamı geçmiş yıl karlarından karşılanmıştır.

Şirket'in 24 Aralık 2020 tarihli 10231 sayılı Türkiye Ticaret Sicili Gazetesi ile ilan edilmiş olan sermaye artış tutarı 16.000.000 TL'dir. Bu artışla birlikte Şirket'in ödenmiş sermayesi 11.400.000 TL'den 27.400.000 TL'ye yükseltilmiştir. Sermaye artışının tamamı geçmiş yıl karlarından karşılanmıştır.

Sermaye Düzeltmesi Farkları

Grup'un sermaye ve yapısı ve sermaye düzeltmesi farklarını gösterir tablo aşağıda yer almaktadır;

Sermaye yapısı	31.Ara.22	Ortaklık payı (%)	31.Ara.23	Ortaklık payı (%)	31.Ara.24	Ortaklık payı (%)	30. Eyl.25	Ortaklık payı (%)
Gülsan Gıda San. Tic. A.Ş.	34.250.000	50,00%	90.000.000	50,00%	90.000.000	50,00%	375.000.000	50,00%
Ali Rıza Güldüoğlu	8.428.925	12,31%	18.899.725	12,31%	18.899.725	10,50%	78.749.725	10,50%
Bekir Güldüoğlu	8.086.425	11,81%	17.999.725	11,81%	17.999.725	10,00%	74.999.725	10,00%
Mehmet Güldüoğlu	8.086.425	11,81%	17.999.725	11,81%	17.999.725	10,00%	74.999.725	10,00%
Zehra Güldüoğlu	1.712.500	2,50%	4.500.000	2,50%	4.500.000	2,50%	18.750.000	2,50%
Orhan Güldüoğlu	4.853.225	7,09%	22.500.825	7,09%	22.500.825	12,50%	93.750.825	12,50%
Osman Güldüoğlu	1.370.000	2,00%	3.600.000	2,00%	3.600.000	2,00%	15.000.000	2,00%
Selim Güldüoğlu	1.712.500	2,50%	4.500.000	2,50%	4.500.000	2,50%	18.750.000	2,50%
Toplam	**68.500.000**	**100%**	**180.000.000**	**100%**	**180.000.000**	**100%**	**750.000.000**	**100%**
Sermaye Düzeltmesi Farkları	438.429.473		642.356.590		642.356.590		270.022.204	
Toplam	**506.929.473**		**822.356.590**		**822.356.590**		**1.020.022.204**	

Ortak Kontrole Tabi İşletme Birleşme Etkisi

Her biri Meybuz'un %24,8925'ine sahip iken, Ali Rıza Güldüoğlu, Bekir Güldüoğlu, Mehmet Güldüoğlu ve Orhan Güldüoğlu tarafından Şirket'e yapılan 11 Nisan 2023 tarihli pay devirleri neticesinde; Meybuz'da Şirket'in pay sahipliği oranı %99,57 olmuştur. Devir bedeli hesaplanırken değerleme raporu hazırlatılmamış, Meybuz'un 31.12.2022 tarihli özkaynak değeri dikkate alınmıştır. Bu işlem nedeniyle 2023 yılında ortak kontrole tabi işletme birleşmesi gerçekleşmiştir. Bu nedenle önceki dönem finansal tabloları konsolide edilerek yeniden düzenlenmiştir. Bağlı ortaklığın dönem kâr/zararları ortak kontrole tabi işletme birleşmeleri kapsamında değerlendirilmiştir. Finansal durum tablolarının karşılaştırmalı olarak sunulması amacı ile kâr veya zarar tablosu da dâhil finansal tablolar 1 Ocak 2022 itibarıyla konsolide olarak düzenlenmiştir.

Grup'un ortak kontrole tabi birleşme etkisinin detayını gösterir tablo aşağıda yer almaktadır.

Doğrulama Kodu: b9cf0235-4c7f-473b-860c-90d0a23109c5
https://spk.gov.tr/dokuman-dogrulama

Ortak Kontrole Tabi Birleşme Etkisi Tablosu	Ortak Kontrole Tabi İşletme Birleşme Etkisi
1 Ocak 2022 Bakiyesi	**89.985.128**
Transferler	12.709.350
31 Aralık 2022 Bakiyesi	**102.694.478**
1 Ocak 2023 Bakiyesi	**102.694.478**
Transferler	(14.868.013)
Ortak Kontrole Tabi İşletme ile Yapılan İşlemler	(142.662.131)
31 Aralık 2023 Bakiyesi	**(54.835.666)**
1 Ocak 2024 Bakiyesi	**(54.835.666)**
31 Aralık 2024 Bakiyesi	**(54.835.666)**
1 Ocak 2024 Bakiyesi	**(54.835.666)**
30 Eylül 2024 Bakiyesi	**(54.835.666)**
1 Ocak 2025 Bakiyesi	**(54.835.666)**
30 Eylül 2025 Bakiyesi	**(54.835.666)**

Kâr veya Zararda Yeniden Sınıflandırılmayacak Birikmiş Diğer Kapsamlı Gelirler veya Giderler

2022, 2023 ve 2024 yıllarında sırasıyla 502.239.825 TL, 879.229.283 TL ve 1.042.283.331 TL tutarlarında maddi duran varlık değer artışları mevcuttur (30.09.2025: 1.042.283.331). Grup'un kâr veya zararda yeniden sınıflandırılmayacak birikmiş diğer kapsamlı gelir veya giderlerini gösterir tablo aşağıda yer almaktadır.

Kâr veya Zararda Yeniden Sınıflandırılmayacak Birikmiş Diğer Kapsamlı Gelirler veya Giderler	31.12.2022	31.12.2023	31.12.2024	30.09.2025
Maddi Duran Varlık Yeniden Değerleme Artış veya Azalışları	502.239.825	879.229.283	1.042.283.331	1.042.283.331
Aktüeryal (Kazanç) / Kayıp Fonu	(5.514.903)	(3.277.910)	(5.118.200)	(3.568.348)
Toplam	**496.724.922**	**875.951.373**	**1.037.165.131**	**1.038.714.983**

Kardan Ayrılan Kısıtlanmış Yedekler

TTK'nın 519. Maddesine göre işletmeler yıllık kârlarının %5'ini ödenmiş sermayelerinin %20'sini buluncaya kadar genel kanuni yedek akçe olarak ayırırlar. İşletmenin geçmiş yıllar zararları varsa %5'in hesabında yıllık kârdan düşülür. TTK'nın 519. Maddesinin c bendi gereğince pay sahiplerine %5 oranında kâr payı ödendikten sonra pay sahipleri ile kâra iştirak eden diğer kimselere dağıtılması kararlaştırılan kısmın %10'u da genel kanuni yedek akçeye eklenir.

Grup'un kardan ayrılan kısıtlanmış yedeklerinin tamamı TTK'nın 519. Maddesine göre ayrılan genel kanuni yedek akçeden oluşmakta olup; 2022, 2023, 2024 yılları 12 aylık finansal tablolarında 11.628.166 TL tutarında olup, 30.09.2025 tarihi itibarıyla 21.258.383 TL'dir.

Geçmiş Yıllar Karları/Zararları

Grup'un 31.12.2022 tarihinde geçmiş yıl karları 335.487.525 TL seviyesinde olup, 2023 yılında %16 artarak 388.915.743 TL seviyesine yükselmiştir. 31.12.2024 tarihi itibarıyla ise 263.892.070 TL tutarındaki önceki dönem karının etkisi ile %68 artarak 652.807.813 TL seviyesine ulaşmıştır. 30.09.2025 tarihi itibarıyla geçmiş yıl karı 662.755.867 TL'ye ulaşmıştır.

Grup'un geçmiş yıl karlarının detayını gösterir tablo aşağıda yer almaktadır.

Geçmiş Yıl Karı	31.12.2022	31.12.2023	31.12.2024	30.09.2025
Açılış Bakiyesi	328.538.377	335.487.525	388.915.743	652.807.813
Önceki Dönem Karı (Zararı)	-	-	263.892.070	-
Yasal Yedeklere Transfer	122.139.001	281.460.429	-	207.613.669
Bedelsiz Sermaye Artırımı	(115.189.853)	(228.032,211)	-	(197.665.614)
Toplam	**335.487.525**	**388.915.743**	**652.807.813**	**662.755.867**

Doğrulama Kodu: b9cf0235-4c7f-473b-860c-90d0a23109c5
https://spk.gov.tr/dokuman-dogrulama

Net Dönem Karı/Zararı

Grup'un 2022 yılında net dönem karı 266.592.416 TL seviyesinde olup, 2023 yılında %1 azalarak 263.892.070 TL seviyesine gerilemiştir. 2024 yılında ise bir önceki yılın aynı dönemi ile karşılaştırıldığında faiz giderlerinin ve net parasal pozisyon kayıplarının etkisi birlikte %18 azalarak 217.243.885 TL seviyesine gerilemiştir. 30.09.2025 tarihi itibarıyla net dönem karı 276.026.687 TL seviyesinde gerçekleşmiştir.

Likidite ve Mali Yapı Oranları

Likidite Oranları: Şirket'in likiditesi açısından dönen varlıkların ne oranda güvenli olduğunu gösteren oranlardır. İşletmenin likidite durumunu, vadesi gelen borçları ödeme gücünü, beklenmedik piyasa şartlarında ve ekonomik durumlarda işletmenin faaliyetlerini sürdürebilme yetisinin de göstergeleridir.

Mali Yapı Oranları: Şirket'in kaynak yapısını gösteren ve Şirket'in varlıklarının hangi kaynaklarla ne oranlarda karşılandığını gösteren oranlardır. Bu oranlar ile bir ölçüde Şirket'in uzun vadeli borçlarını ödeme gücü gibi mali yapı durumu analiz edilebilir.

Şirket'in likidite oranları ve mali yapı oranları aşağıdaki tabloda gösterilmektedir;

Rasyolar	2022	2023	2024	2025/09	Ortalama
Cari Oran (Dönen Varlıklar/ Kısa Vadeli Yükümlülükler)	1,31	1,69	1,72	1,22	1,58
Likidite Oranı ((Dönen Varlıklar- Stoklar) /Kısa Vadeli Yükümlülükler)	0,80	0,88	0,84	0,79	0,84
Nakit Oran (Nakit ve Nakit Benzerleri/Kısa Vadeli Yükümlülükler)	0,08	0,24	0,08	0,05	0,13
Kısa Vadeli Yükümlülükler/Toplam Aktifler	44%	26%	22%	32%	30%
Uzun Vadeli Yükümlülükler/Toplam Aktifler	7%	11%	11%	9%	10%
Özkaynaklar/Toplam Aktifler	49%	63%	67%	59%	60%
Toplam Yükümlülükler /Özkaynaklar	51%	37%	33%	41%	40%
Net Borç / FAVOK	132%	36%	45%	59%	71%
Özkaynak Karlılık Oranı (Net Kar / Özkaynak)	16%	11%	8%	9%	12%
Aktif Karlılık Oranı (Net Kar / Aktif Büyüklük)	8%	7%	5%	5%	7%
Finansal Kaldıraç Oranı (Toplam Varlıklar / Özkaynaklar)	203%	158%	149%	171%	170%

Genel olarak, bilançonun cari oranının 2, likidite oranının ise 1 olması şirketlerin kısa vadeli yükümlülükleri karşılayabilecek güçlü likiditeye sahip olduğu anlamına gelmektedir. Şirket'in son 3 yıl ortalama cari oranı 1,58, ortalama likidite oranı 0,84 seviyesindedir.

Net İşletme Sermayesi:

Şirketin 2022–2024 dönemine ilişkin net işletme sermayesi bileşenleri ve faaliyet süresi göstergeleri aşağıda yer almaktadır.

Bilanço TL	2022	2023	2024
Ticari Alacaklar	556.804.007	486.037.874	492.902.164
Stoklar	775.760.420	760.821.189	775.515.391
Ticari Borçlar	307.196.769	279.742.905	262.476.367
NET İŞLETME SERMAYESİ	**1.025.367.658**	**967.116.158**	**1.005.941.188**
Ortalama Tahsilat Süresi/Gün	53	53	52
Ortalama Stokta Kalma Süresi/Gün	96	117	115
Ortalama Borç Ödeme Süresi/Gün	38	43	39
Nakit Dönüşüm Süresi/Gün	**111**	**128**	**128**

- **Ortalama Tahsilat Süresi:** Şirketin satışlarından doğan ticari alacaklarını tahsil etme süresini göstermekte olup, ilgili dönemlerde 52–53 gün aralığında istikrarlı bir seyir izlemektedir. Bu durum, alacak tahsilat politikasında önemli bir değişiklik bulunmadığını göstermektedir.

Doğrulama Kodu: b9cf0235-4c7f-473b-860c-90d0a23109c5
https://spk.gov.tr/dokuman-dogrulama

- **Ortalama Stokta Kalma Süresi:** Şirketin stoklarını satışa dönüştürme süresini yansıtmakta olup, 2023 yılında artış göstermesine rağmen 2024 döneminde kısmi bir iyileşme kaydedilmiştir. Bu gelişme, stok yönetiminde etkinlik artışını işaret etmektedir.
- **Ortalama Borç Ödeme Süresi:** Şirketin tedarikçilerine olan ticari borçlarını ödeme süresini göstermekte olup, 2022–2024 döneminde 38–43 gün aralığında seyretmiştir. Bu sürelerin, şirketin nakit yönetimi politikalarıyla uyumlu şekilde korunduğu değerlendirilmektedir.
- **Nakit Dönüşüm Süresi:** Şirketin işletme döngüsünü tamamlayarak nakde dönüşümünü ifade eden süre, 2023 yılında artış göstermiş olup 2024 döneminde aynı seviyede kalmıştır. Bu durum, faaliyet döngüsünün genel olarak istikrarlı bir yapıya sahip olduğunu göstermektedir.

10.2. Faaliyet sonuçları:

10.2.1. İhraççının izahnamede yer alması gereken finansal tablo dönemleri itibariyle faaliyet sonuçlarına ilişkin bilgi:

10.2. Faaliyet sonuçları:

10.2.1. İhraççının izahnamede yer alması gereken finansal tablo dönemleri itibariyle faaliyet sonuçlarına ilişkin bilgi:

Grup'un 31.12.2022, 31.12.2023, 31.12.2024, 30.09.2024 ve 30.09.2025 tarihlerinde sona eren hesap dönemlerine ilişkin özel bağımsız denetimden geçmiş konsolide kâr veya zarar tabloları aşağıda yer almaktadır.

KÂR VEYA ZARAR TABLOSU	Özel Bağımsız Denetimden Geçmiş				
	31.12.2022	31.12.2023	31.12.2024	30.09.2024	30.09.2025
Hasılat	3.836.235.486	3.322.300.377	3.481.180.214	2.752.115.594	2.806.144.652
Satışların Maliyeti (-)	(2.940.647.343)	(2.373.911.410)	(2.459.152.577)	(2.000.001.142)	(1.943.743.780)
Ticari Faaliyetlerden Brüt Kar	**895.588.143**	**948.388.967**	**1.022.027.637**	**752.114.452**	**862.400.872**
Genel Yönetim Giderleri (-)	(23.096.294)	(56.544.202)	(58.002.673)	(44.102.930)	(52.127.447)
Pazarlama, Satış ve Dağıtım Giderleri (-)	(330.709.765)	(266.432.234)	(289.228.079)	(242.048.798)	(257.978.811)
Esas Faaliyetlerden Diğer Gelirler	41.873.068	45.013.256	51.594.662	38.304.533	76.356.708
Esas Faaliyetlerden Diğer Giderler (-)	(31.268.664)	(44.294.681)	(79.209.952)	(69.461.785)	(53.673.504)
Esas Faaliyet Karı / Zararı (-)	**552.386.488**	**626.131.106**	**647.181.595**	**434.805.472**	**574.977.818**
Yatırım Faaliyetlerinden Gelirler	-	44.347.127	9.998.260	9.568.977	2.416.652
Finansman Gelirl (Gideri) Öncesi Faaliyet Kârı/Zararı	**552.386.488**	**670.478.233**	**657.179.855**	**444.374.449**	**577.394.470**
Finansman Gelirleri	91.914.995	81.700.513	75.888.296	50.446.669	83.617.192
Finansman Giderleri (-)	(298.352.773)	(210.825.170)	(263.024.773)	(169.227.211)	(269.249.770)
Net Parasal Pozisyon Kazançları (Kayıpları)	(43.048.760)	(121.504.192)	(189.386.370)	(183.171.723)	(195.386.2[illegible])
Sürdürülen Faaliyetler Vergi Öncesi Kârı/Zararı	**302.899.950**	**419.849.384**	**280.657.008**	**142.422.184**	**1[illegible]6.375.63[illegible]**
Sürdürülen Faaliyetler Vergi Gelir / Gideri (-)	(36.076.567)	(155.174.982)	(63.168.035)	(35.652.598)	80.0[illegible]
- Dönem Vergi Gelir / Gideri (-)	(45.720.689)	(116.496.645)	(63.274.607)	(52.853.418)	(73.3[illegible])
- Ertelenmiş Vergi Geliri / Gideri (-)	9.644.122	(38.678.337)	106.572	17.200.820	153.3[illegible]

Doğrulama Kodu: b9cf0235-4c7f-473b-860c-90d0a23109c5
https://spk.gov.tr/dokuman-dogrulama

Dönem Kârı/Zararı	**266.823.383**	**264.674.402**	**217.488.973**	**106.769.586**	**276.420.230**
Dönem Karının (Zararının) Dağılımı					
Kontrol Gücü Olmayan Paylar	230.968	782.332	245.088	158.117	393.543
Ana Ortaklık Payları	266.592.415	263.892.070	217.243.885	106.611.469	276.026.687
Pay Başına Kazanç	**3,8919**	**1,4661**	**1,2069**	**1,2069**	**0,3680**

Hasılat ve Satışların Maliyeti

Grup'un 2023 yılı 12 aylık finansal dönemde toplam hasılatı bir önceki yılın aynı dönemi ile karşılaştırıldığında %13,4 azalarak 3.322.300.377 TL seviyesine gerilemiştir. Grup'un 2024 yılı 12 aylık finansal dönemde bir önceki yılın aynı dönemi ile karşılaştırıldığında hasılat tutarı %4,8 artarak 3.481.180.214 TL seviyesine ulaşmıştır. Grup'un 2025 yılı 9 aylık finansal dönemde hasılatı bir önceki yılın aynı dönemi ile karşılaştırıldığında %2 artarak 2.806.144.652 TL seviyesine yükselmiştir. Grup'un hasılat kırılımının yurt içi ve yurt dışı detayını gösterir tablo aşağıda yer almaktadır.

Hasılat Kırılımı TL	31.12.2022	31.12.2023	31.12.2024	30.09.2024	30.09.2025
Yurt İçi Ticari Mal Satış Geliri	3.629.905.251	3.139.329.099	3.376.815.515	2.646.796.324	2.783.184.460
Yurt Dışı Ticari Mal Satış Geliri	347.487.153	321.060.666	287.523.991	234.885.091	143.901.238
Diğer Gelirler	-	-	225.531	291.334	1.820.650
Satışlar	**3.977.392.404**	**3.460.389.765**	**3.664.565.037**	**2.881.972.749**	**2.928.906.348**
Satış İskontoları (-)	(93.050.920)	(85.137.529)	(121.107.540)	(84.381.210)	(70.512.101)
Satışlardan İadeler (-)	(48.105.998)	(52.951.859)	(62.277.283)	(45.475.945)	(52.249.595)
Hasılat	**3.836.235.486**	**3.322.300.377**	**3.481.180.214**	**2.752.115.594**	**2.806.144.652**

Grup'un toplam satışlarının 2022, 2023, 2024 yılları 12 aylık finansal dönemlerde ortalama %91'u yurt içine, %9'u ise yurt dışına gerçekleştirilmektedir. (Yurt içi: 2022: %91, 2023: %91, 2024: %92, 2024/09: %92, 2025/09: %95), (Yurt dışı: 2022: %9, 2023: %9, 2024: %8, 2024/09: %8, 2025/09: %5)

Satışların Maliyeti

Grup'un satışların maliyeti, 2022 yılında 2.940.647.343 TL iken, 2023 yılında satılan ticari mamullerin maliyetinin %21 azalmasının etkisiyle %19 azalarak 2.373.911.410 TL'ye gerilemiştir. Satışların maliyeti, 2024 yılında ise 2023 yılına göre %3,6 artmış olup, satılan ticari mamuller maliyeti %69 azalmış, satılan mamullerin maliyeti ise %200 artmıştır. 2025 yılı 9 aylık finansal dönemde satışların maliyeti bir önceki yılın aynı dönemi ile karşılaştırıldığında %2,8 azalarak 1.943.743.780 TL seviyesine gerilemiştir.

Grup'un satışların maliyetinin detayını gösterir tablo aşağıda yer almaktadır.

Satışların Maliyeti Kırılımı (TL)	31.12.2022	31.12.2023	31.12.2024	30.09.2024	30.09.2025
Satılan Ticari Mamuller Maliyeti	(2.120.215.060)	(1.673.047.603)	(513.411.458)	(416.497.009)	(308.807.329)
Satılan Mamuller Maliyeti	(778.228.253)	(623.227.349)	(1.869.456.285)	(1.525.343.811)	(1.574.213.270)
Diğer Satışların Maliyeti	(42.204.030)	(77.636.458)	(76.284.834)	(58.160.322)	(60.723.181)
Satışların Maliyeti	**(2.940.647.343)**	**(2.373.911.410)**	**(2.459.152.577)**	**(2.000.001.142)**	**(1.943.743.780)**

Grup'un satışlarının maliyeti, temelde satılan mamul maliyetlerinden oluşmaktadır. Grup'un kullandığı hammadde ve girdiler üç grupta sınıflandırılabilir;

a) **Üretilen Ürün İçin Gerekli Malzeme;** Meyve, sebze, şeker, konsantre ve pulp, çiğ süt, tatlandırıcı, aroma, aseptik torba.

b) **Ürünleri Satışa Sunmak İçin Gerekli Malzeme;** Pet şişe, teneke kutu, cam şişe, kâğıt/ karton ambalaj, kapak, pipet. Bu malzemeler çoğunlukla Meybuz tarafından satın alınmaktadır.

Doğrulama Kodu: b9cf0235-4c7f-473b-860c-90d0a23109c5
https://spk.gov.tr/dokuman-dogrulama

c) Ürünleri Dağıtıma Hazır Hale Getirmek İçin Gerekli Malzeme; Koli, etiket, shrink naylon, streç, palet.

Şirket'in ticari faaliyetlerinden brüt karı 2022 yılında 895.588.143 TL iken, 2023 yılında %6 artarak 948.388.967 TL'ye, 2024 yılında ise %8 artarak 1.022.027.637 TL'ye yükselmiştir. 2025 yılı 9 aylık finansal dönemde brüt kar, bir önceki yılın aynı dönemi ile karşılaştırıldığında %15 artarak 862.400.872 TL seviyesine ulaşmıştır.

Brüt Kâr Marjı

Grup'un 2022, 2023 ve 2024 yılları ortalama brüt kâr marjı %27 seviyesindedir. 2023 yılı 12 aylık finansal dönemde hasılatı bir önceki yılın aynı dönemine göre %13 azalırken satışların maliyeti %19 azalmış olup brüt kâr marjı %23,3 oranından %28,5'e yükselmiştir. 2024 yılında grubun hasılatı %5 artarken satışların maliyeti %4 artmış ve brüt kâr marjı %29,4'e yükselmiştir. 2025 yılı 9 aylık finansal dönemde hasılat bir önceki yılın aynı dönemine göre %2 artarken satışların maliyeti %3 azalmış olup brüt kâr marjı %27,3 oranından %30,7'ye yükselmiştir.

Grup'un 2022, 2023 ve 2024 yılları 12 aylık finansal dönemler ile 2024 ve 2025 yılları 9 aylık finansal dönemlerinde gerçekleşen brüt kâr marjını gösterir tablo aşağıda yer almaktadır.

Brüt Kâr Marjı (%)	31.12.2022	31.12.2023	31.12.2024	30.09.2024	30.09.2025
Brüt Kâr Marjı (%)	23,3%	28,5%	29,4%	27,3%	30,7%

Genel Yönetim Giderleri

Grup'un genel yönetim giderleri 2023 yılı 12 aylık finansal dönemde %145 artarak 56.544.202 TL'ye yükselmiştir. 2024 yılında ise %3 artarak 58.002.673 TL'ye ulaşmıştır. 2025 yılı 9 aylık finansal dönemde ise bir önceki yılın aynı dönemi ile karşılaştırıldığında %18 artarak 52.127.447 TL seviyesine ulaşmıştır.

Grup'un personel giderlerinin genel yönetim giderlerine oranı 2022, 2023 ve 2024 yıllarında ortalama %30 seviyesindedir. (2022: %26, 2023: %18, 2024: %47, 2024/09: %34, 2025/09: %44).

2023 yılı 12 aylık finansal dönemde personel giderleri bir önceki yılın aynı dönemine göre %74 yükselmiş olup 2024 yılında enflasyonun da etkisi ile %162 artmıştır. 2022 yılında 2.359.304 TL olan danışmanlık giderleri 2023 yılında bir önceki yılın aynı dönemi ile karşılaştırıldığında %269 artmış, 2024 yılında %89 artarak 16.402.463 TL ye ulaşmıştır. 2025 yılı 9 aylık finansal dönemde ise bir önceki yılın aynı dönemi ile karşılaştırıldığında danışmanlık gideri %53 azalarak 5.523.839 TL seviyesine gerilemiştir. Grup'un 2024 yılında genel yönetim giderlerinde en yüksek paya sahip olan personel giderleri 27.198.805 TL seviyesindedir.

Danışmanlık gideri olarak sınıflanan giderler; Şirket avukatlarına ödenen avukatlık hizmet bedeli, marka başvuru ve belgelendirme için marka vekiline ödenen giderler, gayrimenkul değerleme için değerleme şirketine ödenen giderler, Hukukçu Raporu için ödenen giderler ve Alnus Yatırım'a ödenen danışmanlık giderlerinden oluşmaktadır. Alnus Yatırım'a ödenen

Doğrulama Kodu: b9cf0235-4c7f-473b-860c-90d0a23109c5
https://spk.gov.tr/dokuman-dogrulama

danışmanlık giderleri, halka arz gerçekleştiğinde Alnus Yatırım'a ödenecek olan "aracılık ve satış komisyonu"ndan düşülecektir.

Grup'un genel yönetim giderlerinin detayını gösterir tablo aşağıda yer almaktadır;

Genel Yönetim Giderleri (-)	31.12.2022	31.12.2023	31.12.2024	30.09.2024	30.09.2025
Personel Giderleri	5.962.541	10.368.874	27.198.805	14.913.097	22.966.991
Vergi Giderleri	3.047.650	19.611.665	1.181.622	10.029.339	10.209.269
Danışmanlık Giderleri	2.359.304	8.699.918	16.402.463	11.740.329	5.523.839
Denetim Giderleri	710.275	249.219	-	-	3.921.409
Amortisman Giderleri	4.080.240	3.586.980	5.850.429	2.428.262	2.119.986
Dava ve İcra Giderleri	327.762	166.376	742.296	1.031.513	1.583.949
Bağış ve Yardım Giderleri	-	-	1.052.211	921.569	1.479.938
Sigorta Giderleri	357.476	916.907	674.572	650.912	641.963
Haberleşme Giderleri	521.730	362.663	946.237	786.784	475.672
Kırtasiye Giderleri	255.881	344.675	583.691	429.184	388.889
Bakım ve Onarım Giderleri	779.874	230.103	484.221	382.155	284.140
Diğer	4.693.560	12.006.822	2.886.126	789.786	2.531.402
Toplam	**23.096.293**	**56.544.202**	**58.002.673**	**44.102.930**	**52.127.447**

Grup'un genel yönetim giderlerinde diğer olarak sınıflanan giderleri arasında; özel amaçlı YMM raporları ve tam tasdik için ödenen ücretler, üyesi olunan dernek ve odalara ödenen aidatlar ve bağış ve yardımlar yer almaktadır.

Pazarlama Satış ve Dağıtım Giderleri

Grup'un pazarlama satış ve dağıtım giderleri 2023 yılı 12 aylık finansal dönemde bir önceki yılın aynı dönemi ile karşılaştırıldığında %19 azalmış, 2024 yılında ise %9 artmış ve 289.228.079 TL seviyesinde gerçekleşmiştir. 2025 yılı 9 aylık finansal dönemde ise pazarlama satış ve dağıtım giderleri bir önceki yılın aynı dönemi ile karşılaştırıldığında %7 artarak 257.978.811 TL seviyesinde gerçekleşmiştir. Grup'un pazarlama, satış ve dağıtım giderlerinin detayı aşağıdaki tabloda yer almaktadır.

Pazarlama Satış Dağıtım Giderleri (-)	31.12.2022	31.12.2023	31.12.2024	30.09.2024	30.09.2025
Nakliye Giderleri	108.719.331	89.892.673	96.058.338	99.707.337	73.642.295
Personel Giderleri	35.706.090	45.648.560	56.571.211	43.739.605	58.078.077
Gekap Geri Kazanım Katılım Payı Gideri	12.377.536	19.390.092	17.649.787	15.038.977	22.132.687
Araç Yakıt ve Bakım ve Onarım Giderleri	36.619.518	26.096.645	21.388.012	18.487.951	15.205.277
Reklam, İlan ve Promosyon Giderleri	16.454.869	6.904.030	25.471.173	18.928.321	14.131.833
Hizmet Giderleri	21.073.310	16.764.742	13.045.071	10.415.606	13.583.663
Pazarlama Gümrükleme Giderleri	61.729.935	22.554.866	24.995.530	20.329.835	13.058.367
Amortisman Giderleri	10.179.803	10.075.749	4.755.609	3.709.683	10.500.626
Seyahat, Konaklama ve Temsil Ağırlama Giderleri	2.692.409	3.965.980	8.008.684	5.439.021	8.601.881
Sigorta Giderleri	1.237.798	2.374.515	4.515.182	4.327.166	2.336.453
Diğer	23.919.166	22.764.382	16.769.482	1.925.296	26.707.652
Toplam	**330.709.765**	**266.432.234**	**289.228.079**	**242.048.798**	**257.978.811**

Grup'un 2022, 2023 ve 2024 yıllarında pazarlama satış ve dağıtım giderlerinin ortalama %33'ü nakliye giderlerinden oluşmaktadır (31.12.2022: 33%, 31.12.2023: 34%, 31.12.2024: 33%, 30.09.2024: 41%, 30.09.2025: 29%). Son 3 yılda pazarlama satış ve

Doğrulama Kodu: b9cf0235-4c7f-473b-860c-90d0a23109c5
https://spk.gov.tr/dokuman-dogrulama

dağıtım giderlerinin ortalama %16'sı personel giderleri %12'si pazarlama gümrükleme giderleri, %9'u da araç yakıt ve bakım onarım giderlerinden oluşmaktadır.

Grup'un pazarlama ve gümrükleme gideri 2023 yılı 12 aylık finansal dönemde bir önceki yılın aynı dönemi ile karşılaştırıldığında %63 azalarak 22.554.866 TL'ye gerilemiştir. 2024 yılında ise %11 artarak 24.995.530 TL'ye yükselmiştir. 2025 yılı 9 aylık finansal dönemde ise bir önceki yılın aynı dönemi ile karşılaştırıldığında %36 azalarak 13.058.367 TL seviyesinde gerçekleşmiştir.

Grup'un reklam, ilan ve promosyon giderleri 2023 yılı 12 aylık finansal dönemde bir önceki yılın aynı dönemi ile karşılaştırıldığında %58 azalarak 6.904.030 TL'ye gerilemiştir. 2024 yılında ise %269 artarak 25.471.173 TL'ye yükselmiştir. 2025 yılı 9 aylık finansal dönemde ise bir önceki yılın aynı dönemi ile karşılaştırıldığında %25 azalarak 14.131.833 TL'ye gerilemiştir.

Grup'un araç yakıt ve bakım onarım giderleri 2023 yılı 12 aylık finansal dönemde bir önceki yılın aynı dönemi ile karşılaştırıldığında %29 azalarak 26.096.645 TL'ye gerilemiştir. 2024 yılında ise %18 azalarak 21.388.012 TL seviyesinde gerçekleşmiştir. 2025 yılı 9 aylık finansal dönemde ise bir önceki yılın aynı dönemi ile karşılaştırıldığında %18 azalarak 15.205.277 TL seviyesinde gerçekleşmiştir.

Geri Kazanım Katılım Payı (GEKAP) Gideri olarak, Grup 2022 yılında 12.377.536 TL tutarında ödeme gerçekleştirmiştir. 2023 yılında Grup'un GEKAP ödeme tutarı 2022 yılına göre %57 artmış, 2024 yılında ise %9 azalarak 17.649.787 TL seviyesine gerilemiştir. 2025 yılı 9 aylık finansal dönemde ise bir önceki yılın aynı dönemi ile karşılaştırıldığında %47 artarak 22.132.687 TL'ye yükselmiştir. GEKAP Gideri; Geri Kazanım Katılım Payına İlişkin Yönetmelik kapsamındaki ürünlerin piyasaya arzında ürün cinsine bağlı olarak 2872 sayılı Çevre Kanunu'nun ek listesinde belirlenen tutar üzerinden ödenen giderdir. İlgili Yönetmelikte belirtilen ürünler için piyasaya sürenler, Geri Kazanım Katılım Payı Beyannamesi düzenlemektedir.

Esas Faaliyetlerden Diğer Gelirler

Grup'un esas faaliyetlerinden diğer gelirleri, teşvik gelirleri, ertelenmiş finansman gelirleri, sabit kıymet satış karları, kira gelirleri ve diğer gelirlerden oluşmaktadır.

Grup'un 2022 yılında 41.873.068 TL olan esas faaliyetlerden diğer gelirleri, 2023 yılında %7 artarak 45.013.256 TL'ye yükselmiş, 2024 yılında ise %15 artarak 51.594.662 TL'ye ulaşmıştır. 2025 yılı 9 aylık finansal dönemde ise bir önceki yılın aynı dönemi ile karşılaştırıldığında %99 artarak 76.356.708 TL seviyesinde yükselmiştir.

Grup'un izahname dönemleri boyunca esas faaliyetlerden diğer giderler detay kırılımı aşağıdaki tabloda verilmiştir;

Esas Faaliyetlerden Diğer Gelirler	31.12.2022	31.12.2023	31.12.2024	30.09.2024	30.09.2025
Ertelenmiş Finansman Gelirleri (*)	18.997.277	9.906.152	22.919.899	20.905.771	54.918.013
Teşvik Gelirleri	9.680.200	16.007.167	14.375.483	12.440.966	7.436.215
Kira Geliri	2.540.742	2.646.099	1.600.484	17.104	3.047.500
Sabit Kıymet Satış Kârları	3.955.201	8.503.759	5.320.589	2.317.385	10.100.916
Diğer Gelirler	6.699.648	7.950.079	7.378.207	2.623.307	854.064
Toplam	**41.873.068**	**45.013.256**	**51.594.662**	**38.304.533**	**76.356.708**

Doğrulama Kodu: b9cf0235-4c7f-473b-860c-90d0a23109c5
https://spk.gov.tr/dokuman-dogrulama

(*) Ertelenmiş finansman gelir ve giderleri alacak ve borçlar için hesaplanmış reeskont gelir ve giderlerinden oluşmaktadır.

Esas Faaliyetlerden Diğer Giderler

Grup'un esas faaliyetlerinden diğer giderleri, ertelenmiş finansman giderleri, kur farkı giderleri, şüpheli ticari alacak giderleri, dava karşılıkları ve diğer giderlerden oluşmaktadır.

Grup'un 2022 yılında 31.268.664 TL olan esas faaliyetlerden diğer giderleri, 2023 yılında %42 artarak 44.294.681 TL'ye yükselmiş, 2024 yılında ise %79 artarak 79.209.952 TL'ye ulaşmıştır. 2025 yılı 9 aylık finansal dönemde ise bir önceki yılın aynı dönemi ile karşılaştırıldığında reeskont giderlerinin azalmasıyla esas faaliyetlerden diğer giderler %23 azalmış olup, 53.673.504 TL seviyesindedir.

Grup'un izahname dönemleri boyunca esas faaliyetlerden diğer giderler detay kırılımı aşağıdaki tabloda verilmiştir;

Esas Faaliyetlerden Diğer Giderler (-)	31.12.2022	31.12.2023	31.12.2024	30.09.2024	30.09.2025
Kur Farkı Giderleri	-	3.871.722	2.366.377	2.361.693	536.411
Dava Karşılıkları	9.153.954	541.515	313.541	336.236	3.811.627
Şüpheli Ticari Alacak Giderleri	918.476	3.791.459	14.856.299	16.058.973	945.839
Ertelenmiş Finansman Giderleri (*)	16.515.870	20.410.856	42.473.072	28.673.393	43.880.387
Kanunen Kabul Edilmeyen Giderler	-	10.376.658	1.728.476	13.468.438	-
Diğer Giderler (-)	4.680.364	5.302.471	17.472.187	8.563.052	4.499.240
Toplam	**31.268.664**	**44.294.681**	**79.209.952**	**69.461.785**	**53.673.504**

(*) Ertelenmiş finansman gelir ve giderleri alacak ve borçlar için hesaplanmış reeskont gelir ve giderlerinden oluşmaktadır.

Esas Faaliyet Kârı

Grup'un esas faaliyet karı 2023 yılı 12 aylık finansal dönemde %13 artarak 626.131.106 TL seviyesine, 2024 yılında ise %3 artarak 647.181.595 TL seviyesine yükselmiştir. 2025 yılı 9 aylık finansal dönemde ise bir önceki yılın aynı dönemine göre %32 artarak 574.977.818 TL seviyesine ulaşmıştır.

Yatırım Faaliyetlerinden Gelirler

Grup'un 2022 yıllarında yatırım faaliyetlerinden gelirleri mevcut değilken, 2023 yılı 12 aylık finansal dönemde 40.615.280 TL'lik yatırım amaçlı gayrimenkul satış karı ve 3.731.847 TL'lik yatırım fonları satışından kaynaklanan sabit kıymet satış karı olmak üzere toplamda 44.347.127 TL'lik yatırım faaliyetlerinden gelir bulunmaktadır. 2024 yılı 12 aylık dönemde ise 9.998.260 TL'lik yatırım faaliyetlerinden geliri bulunmaktadır. Bu gelirin tamamı yatırım fonları satışından kaynaklanan sabit kıymet satış karından kaynaklanmaktadır. 2025 yılı 9 aylık finansal dönemde 2.416.652 TL'lik yatırım fonları satışından kaynaklanan sabit kıymet satış karı elde edilmiştir.

07.04.2023 tarihinde Meybuz'un portföyünde bulunan Kebir Gayrimenkul A.Ş. hisselerinin paylarının tamamı, Ali Rıza Güldüoğlu, Bekir Güldüoğlu, Mehmet Güldüoğlu ve Orhan Güldüoğlu'na 20.000.000 TL bedelle satılmıştır. Enflasyon muhasebesi düzeltmesini içeren bağımsız denetimden geçmiş TMS raporlamasına göre; 4.517.399 TL bedelli nominal değerli paylar, 45.132.679 TL'ye satılmıştır. Bu durumda, satış karı ise 40.615.280 TL olarak gerçekleşmiştir. Kebir Gayrimenkul Kiralama Sanayi ve Ticaret A.Ş.'nin portföyünde sadece

Doğrulama Kodu: b9cf0235-4c7f-473b-860c-90d0a23109c5
https://spk.gov.tr/dokuman-dogrulama

gayrimenkul olduğu için ilgili iştirak varlık olarak muhasebeleştirilmiş ve yatırım amaçlı gayrimenkullerde sınıflandırılmıştır.

Finansman Gelirleri ve Giderleri

Finansman gelirleri, kur farkı gelirleri ve faiz gelirlerinden oluşmaktadır. 2022 yılında 91.914.995 TL tutarında finansman geliri mevcutken, 2023 yılında %11 gerileyerek 81.700.513 TL'ye, 2024 yılında ise %7 azalarak 75.888.296 TL seviyesine ulaşmıştır. 2025 yılı 9 aylık finansal dönemde ise bir önceki yılın aynı dönemi ile karşılaştırıldığında %66 oranında artmış olup, 83.617.192 TL seviyesinde gerçekleşmiştir.

İzahname dönemleri itibarıyla finansman gelirleri dağılımı aşağıda yer almaktadır.

Finansman Gelirleri (TL)	31.12.2022	31.12.2023	31.12.2024	30.09.2024	30.09.2025
Kur Farkı Gelirleri	38.018.516	58.221.226	37.308.262	31.657.068	62.276.041
Faiz Gelirleri	53.896.479	23.479.287	38.580.034	18.789.601	21.341.151
Toplam	**91.914.995**	**81.700.513**	**75.888.296**	**50.446.669**	**83.617.192**

Finansman giderleri, kur farkı giderleri ve faiz giderlerinden oluşmaktadır. Grup'un finansman giderleri 2023 yılında bir önceki yılın aynı dönemi ile karşılaştırıldığında %29 azalarak 210.825.170 TL'ye gerilemiştir. 2024 yılında ise %25 artarak 263.024.773 TL'ye ulaşmıştır. 2025 yılı 9 aylık dönemde bir önceki yılın aynı dönemi ile kaşılaştırıldığında Grup'un finansman giderleri faiz giderlerinin artmasıyla %59 artarak 269.249.770 TL'ye yükselmiştir.

2023 yılında Grup'un finansman giderlerinin %92'sini oluşturan faiz giderleri bir önceki yılına aynı dönemi ile karşılaştırıldığında %26 gerilemiştir. 2024 yılında ise %28 artarak 248.113.069 TL'ye yükselmiş olup, Grup'un finansman giderlerinin %94'ünü oluşturmaktadır. 2025 yılı 9 aylık finansal dönemde ise bir önceki yılın aynı dönemi ile karşılaştırıldığında faiz giderleri %56 artarak 259.264.220 TL'ye yükselmiştir.

Grubun kur farkı giderleri 2023 yılı 12 aylık finansal dönemde bir önceki yılın aynı dönemi ile karşılaştırıldığında %51, 2024 yılında bir önceki yılın aynı dönemi ile karşılaştırıldığında %13 gerilemiştir. 2025 yılı 9 aylık finansal dönemde ise %223 artış göstermiştir.

İzahname dönemleri itibarıyla finansman giderleri dağılımı aşağıda yer almaktadır.

Finansman Giderleri (TL)	31.12.2022	31.12.2023	31.12.2024	30.09.2024	30.09.2025
Faiz Giderleri	263.599.994	193.759.447	248.113.069	166.131.436	259.264.220
Kur Farkı Giderleri	34.752.779	17.065.723	14.911.704	3.095.775	9.985.550
Toplam	**298.352.773**	**210.825.170**	**263.024.773**	**169.227.211**	**269.249.770**

Sürdürülen Faaliyetler Vergi Öncesi Kar

Grup'un sürdürülen faaliyetler vergi öncesi karı 2023 yılı 12 aylık finansal dönemde bir önceki yılın aynı dönemi ile karşılaştırıldığında %39 artarak 419.849.384 TL'ye, 2024 yılında ise %33 azalarak 280.657.008 TL'ye ulaşmıştır. 2025 yılı 9 aylık finansal dönemde ise bir önceki yılın aynı dönemine göre %38 artarak 196.375.634 TL seviyesine ulaşmıştır.

Net Dönem Karı

Grup'un net dönem karı 2023 yılı 12 aylık finansal dönemde bir önceki yılın aynı dönemi ile karşılaştırıldığında %1 azalarak 264.674.402 TL'ye gerilemiştir. 2024 yılında ise %1

Doğrulama Kodu: b9cf0235-4c7f-473b-860c-90d0a23109c5
https://spk.gov.tr/dokuman-dogrulama

azalarak 217.488.973 TL'ye ulaşmıştır. 2025 yılı 9 aylık finansal dönemde ise bir önceki yılın aynı dönemine göre %159 artarak 276.420.230 TL seviyesine ulaşmıştır.

Meybuz'da Şirket'in pay sahipliği oranı %99,57'dir. Net dönem karının ana ortaklık payları 2022 yılında 761.100.942 TL, 2023 yılında 643.118.521 TL, 2024 yılında 378.457.643 TL, 2024 yılı 9 aylık finansal dönemde 266.457.644 TL, 2025 yılı 9 aylık dönemde ise 277.576.539 TL seviyesindedir.

Kârlılık Oran Analizleri

Kâr Marjları (%)	31.12.2022	31.12.2023	31.12.2024	30.09.2024	30.09.2025
Brüt Kâr Marjı	23,35%	28,55%	29,36%	27,33%	30,73%
Esas Faaliyet Kâr Marjı	14,40%	18,85%	18,59%	15,80%	20,49%
FAVÖK Marjı	15,59%	21,64%	21,98%	18,74%	22,91%

Kâr Marjları (%)

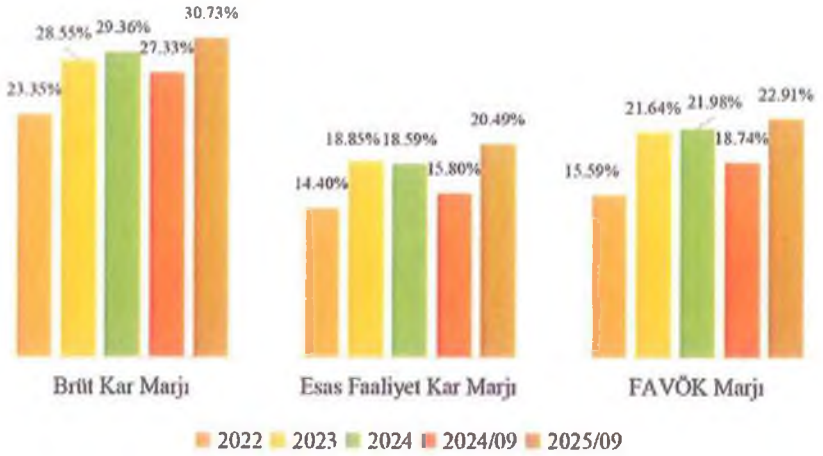

Grup'un brüt kâr marjı 2022 yılında %23,35 seviyesinde iken 2023 yılında %28,55'e, 2024 yılında ise %29,36'ya yükselmiştir. (30.09.2024: %27,33, 30.09.2025: %30,73)

Grup'un esas faaliyet kâr marjı 2022 yılında %14,40 seviyesinde iken 2023 yılında %18,85'e, 2024 yılında ise %18,59'a yükselmiştir. (30.09.2024: %15,80, 30.09.2025: %20,49)

Grup'un FAVÖK marjı 2022 yılında %15,59 iken 2023 yılında %21,64'e, 2024 yılında ise %21,98'e yükselmiştir. (30.09.2024: %18,74, 30.09.2025: %22,91)

Şirket'in kâr marjlarının artışında kâr marjı görece daha yüksek olan ürünlere ağırlık vermesi, stratejik olarak kâr marjını koruyarak düşük marj ile satış yapmayı tercih etmemesi ve giderlerini de bu strateji doğrultusunda planlaması etkili olmuştur.

Özellikle market markalı (özel markalı üretim/ Private Label/ PL) ürünlerin satışında ulusal zincir marketler tarafından yoğun iş birliği talebi gelmektedir. Özel markalı ürün üretimi sayesinde tesisin kapasite kullanımında artış sağlanmaktadır. Bu sayede birim sabit maliyetler düşürülmekte ve kaynakların etkin kullanımı sağlanmaktadır.

10.2.2. Net satışlar veya gelirlerde meydana gelen önemli değişiklikler ile bu değişikliklerin nedenlerine ilişkin açıklama:

Hasılat

Doğrulama Kodu: b9cf0235-4c7f-473b-860c-90d0a23109c5
https://spk.gov.tr/dokuman-dogrulama

Grup'un 2023 yılı toplam hasılatı bir önceki yılın aynı dönemi ile karşılaştırıldığında %13 gerileyerek 3.322.300.377 TL olarak gerçekleşmiştir. Grup'un hasılatı 2024 yılında %5 artarak 3.481.180.214 TL seviyesine ulaşmıştır. 2025 yılı 9 aylık finansal dönemde ise bir önceki yılın aynı dönemine göre %2 artarak 2.806.144.652 TL seviyesine ulaşmıştır.

Grup'un hasılat kırılımının yurt içi ve yurt dışı detayını gösterir tablo aşağıda yer almaktadır.

Hasılat Kırılımı TL	31.12.2022	31.12.2023	31.12.2024	30.09.2024	30.09.2025
Yurt İçi Ticari Mal Satış Geliri	3.629.905.251	3.139.329.099	3.376.815.515	2.646.796.324	2.783.184.460
Yurt Dışı Ticari Mal Satış Geliri	347.487.153	321.060.666	287.523.991	234.885.091	143.901.238
Diğer Gelirler	-	-	225.531	291.334	1.820.650
Satışlar	**3.977.392.404**	**3.460.389.765**	**3.664.565.037**	**2.881.972.749**	**2.928.906.348**
Satış İskontoları (-)	(93.050.920)	(85.137.529)	(121.107.540)	(84.381.210)	(70.512.101)
Satışlardan İadeler (-)	(48.105.998)	(52.951.859)	(62.277.283)	(45.475.945)	(52.249.595)
Hasılat	**3.836.235.486**	**3.322.300.377**	**3.481.180.214**	**2.752.115.594**	**2.806.144.652**

Grup'un toplam satışlarının 2022, 2023, 2024 yılları 12 aylık finansal dönemlerde ortalama %91'u yurt içine, %9'u ise yurt dışına gerçekleştirilmektedir. (Yurt içi: 2022: %91, 2023: %91, 2024: %92, 2024/09: %92, 2025/09: %95), (Yurt dışı: 2022: %9, 2023: %9, 2024: %8, 2024/09: %8, 2025/09: %5).

Grup'un hasılat kırılımı içerisinde yer alan ürün gruplarının hasılat içerisindeki payları ve yıllar içerisindeki değişimi izahname dönemleri itibarıyla farklılıklar göstermektedir. Şirket'in gazlı içecek benzeri kârlı ürün segmentlerine yönelik yatırımları ve satış stratejileri sonucu gazlı içeceğin hasılat içerisindeki payı artmıştır. Sektörel gelişmeler, tüketici eğilimlerindeki değişiklikler, ülke ekonomisindeki önemli gelişmeler, iklimsel değişimlerin etkisi ile hammadde tedariğinde ve /veya tedarik zincirinde ortaya çıkan olası sonuçlar Şirket tarafından değerlendirilerek yatırım ve üretim stratejileri belirlenmektedir. Şirket'in üretim stratejilerindeki değişimlerin etkisi ile hasılat tutarlarında ve kırılımlarda farklılıklar ortaya çıkmaktadır.

Toplam hasılatın ürün bazında tutarsal kırılımı (TL) aşağıdaki gibidir;

TL	31.12.2022	31.12.2023	31.12.2024	30.09.2024	30.09.2025
Nektar	1.317.403.573	1.087.332.492	1.093.084.148	836.747.897	1.006.831.393
Gazlı İçecek	323.743.787	417.216.067	871.119.868	717.791.802	602.882.097
Meyveli İçecek	927.233.050	698.590.700	687.047.680	525.690.551	571.827.802
Soğuk Kahve	141.831.265	181.698.297	182.468.755	155.285.630	142.148.269
Meyve Suyu	225.508.712	163.456.277	131.170.025	95.714.903	99.224.393
Soğuk Çay	89.984.959	97.691.023	94.461.846	82.313.684	97.738.291
Hammadde	263.227.864	132.776.851	140.755.818	108.417.354	81.312.777
Şerbet	62.354.017	48.603.807	53.526.125	49.928.021	77.629.494
Diğer (*)	108.890.291	183.362.407	81.010.525	63.531.301	62.672.860
Ticari Mal	75.875.682	151.077.471	88.702.938	72.141.831	26.967.795
Limonata	4.562.350	3.197.636	6.559.006	4.990.797	18.901.862
Enerji İçeceği	75.359.025	34.843.749	29.933.743	20.875.384	13.846.090
Süt	220.260.912	117.331.124	18.609.459	16.117.119	3.33[illegible]
Konsantre İçecek	-	5.122.478	2.730.278	2.569.320	[illegible]31.076
Toplam	**3.836.235.486**	**3.322.300.377**	**3.481.180.214**	**2.752.115.594**	**2.80[illegible].144.652**

(*) Diğer olarak belirtilen satırda; yarı mamul, krema, konsantre, meyve posası ve meyve çekirdeği, hurda ve ambalaj satışı ile ürün dolum bedelleri yer almaktadır.

Doğrulama Kodu: b9cf0235-4c7f-473b-860c-90d0a23109c5
https://spk.gov.tr/dokuman-dogrulama

Konsantre içecek olarak belirtilen ürün; Meysu'nun 2023 yılında satışa sunduğu 330 ml karton ambalajlı meyve konsantresi ürünüdür. Cool Lime ve Berry Hibiscus çeşitleri olan konsantre içecek; 1+4 ölçekle çoğaltılarak tüketilmektedir. Diğer bir deyişle 1 birim konsantre içecekten, 5 birim meyve suyu elde edilmektedir.

Şirket'in toplam satışların tutarsal kırılımını gösterir grafik aşağıda yer almaktadır;

Toplam Satışların Tutarsal Kırılımı (TL)

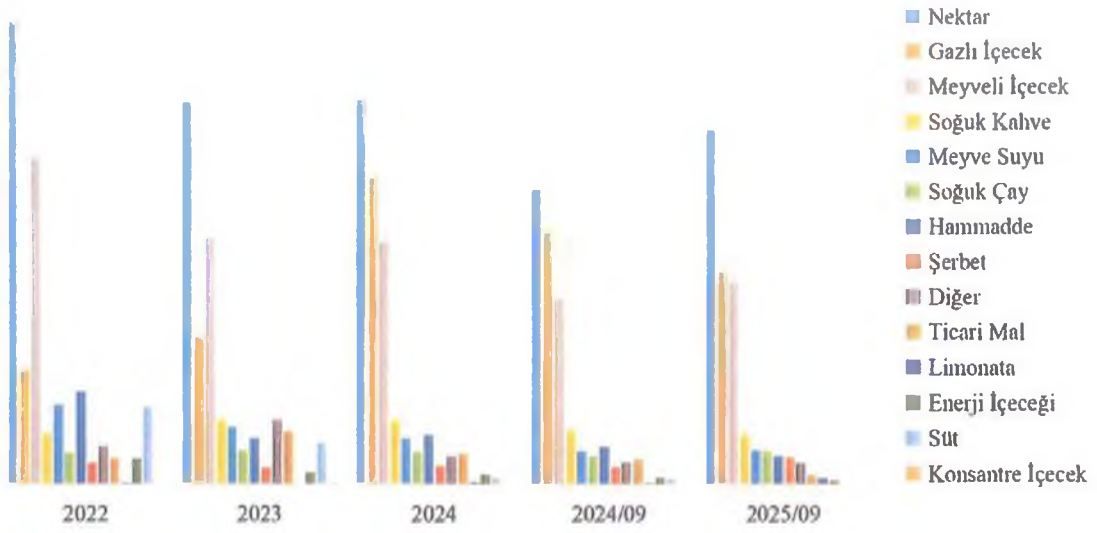

Grup'un ana ürün gruplarının toplam tutarsal kırılımı yıllar bazında aşağıda verilmiştir.

Doğrulama Kodu: b9cf0235-4c7f-473b-860c-90d0a23109c5
https://spk.gov.tr/dokuman-dogrulama

2022 Yılı Toplam Satışların Tutarsal Kırılımı (TL)

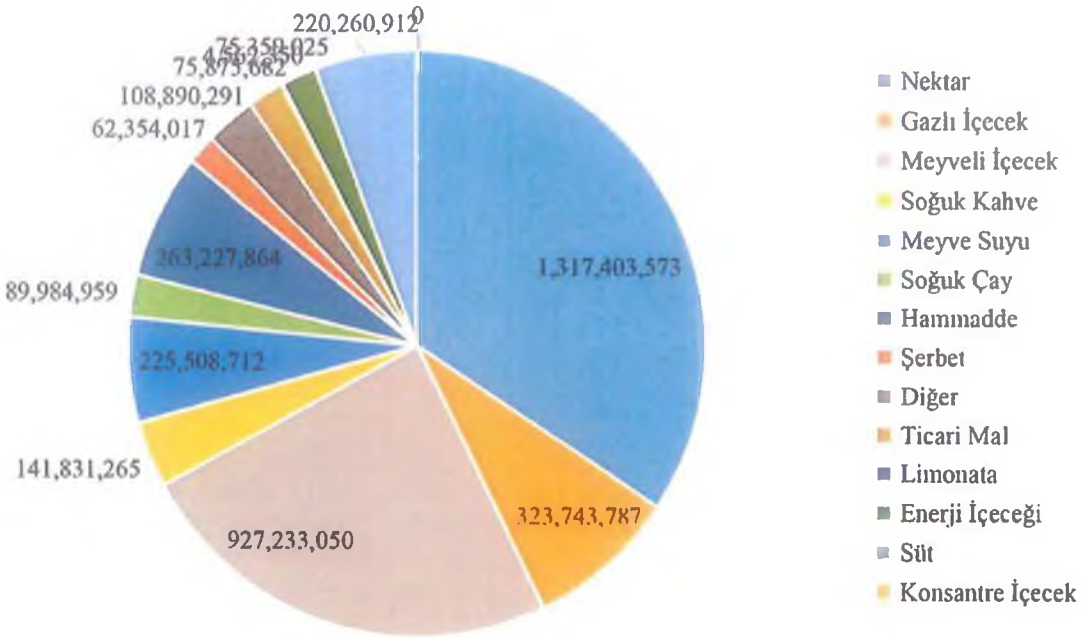

Grup, 2022 yılında 3.836.235.486 TL tutarında satış gerçekleştirmiştir. Toplam satış tutarının %34,3'ünü 1.317.403.573 TL'lik satış ile nektar, %24,2'sini 927.233.050 TL ile meyveli içecek, %8,4'ünü 323.743.787 TL'lik satış ile gazlı içecek, %6,9'unu 263.227.864 TL'lik satış ile hammadde oluşturmaktadır.

Doğrulama Kodu: b9cf0235-4c7f-473b-860c-90d0a23109c5
https://spk.gov.tr/dokuman-dogrulama

2023 Yılı Toplam Satışların Tutarsal Kırılımı (TL)

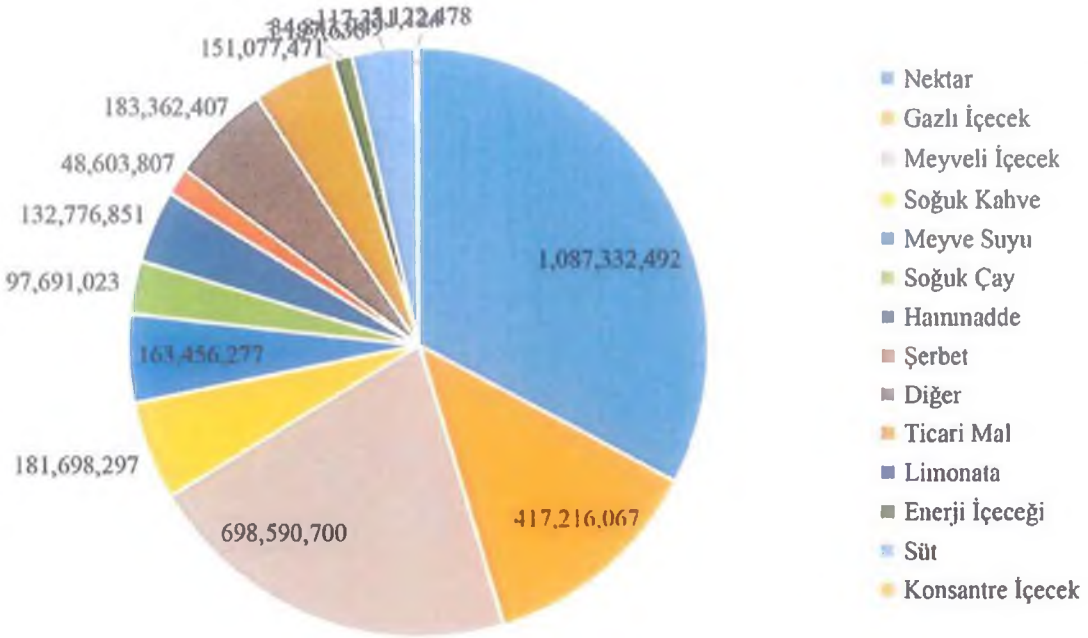

Grup, 2023 yılında 3.322.300.377 TL tutarında satış gerçekleştirmiştir. Toplam satış tutarının %32,7'sini 1.087.332.492 TL'lik satış ile nektar, %21'ini 698.590.700 TL'lik satış ile meyveli içecek, %12,6'sını 417.216.067 TL'lik satış ile gazlı içecek ve %5,5'ini 181.698.297 TL'lik satış ile soğuk kahve ürünü oluşturmaktadır.

Doğrulama Kodu: b9cf0235-4c7f-473b-860c-90d0a23109c5
https://spk.gov.tr/dokuman-dogrulama

2024 Yılı Toplam Satışların Tutarsal Kırılımı (TL)

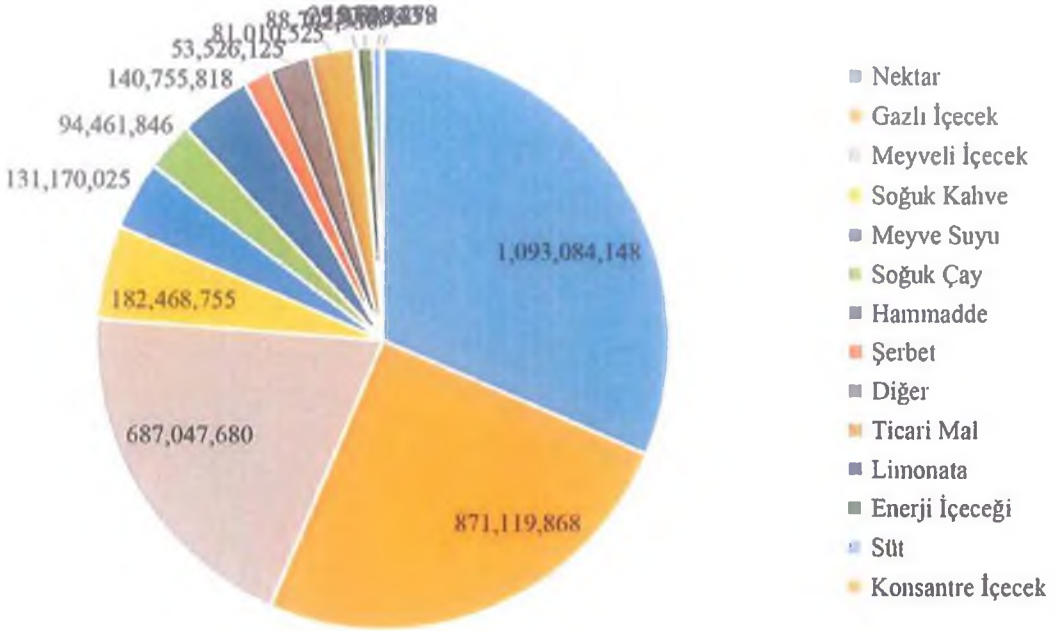

Grup, 2024 yılında 3.481.180.214 TL tutarında satış gerçekleştirmiştir. Toplam satış tutarının %31,4'ünü 1.093.084.148 TL'lik satış ile nektar, %25'ini 871.119.868 TL'lik satış ile gazlı içecek, %19,7'sini 687.047.680 TL'lik satış ile meyveli içecek ve %5,2'sini 182.468.755 TL'lik satış ile soğuk kahve ürün grubu oluşturmaktadır.

Doğrulama Kodu: b9cf0235-4c7f-473b-860c-90d0a23109c5
https://spk.gov.tr/dokuman-dogrulama

2024/09 Yılı Toplam Satışların Tutarsal Kırılımı (TL)

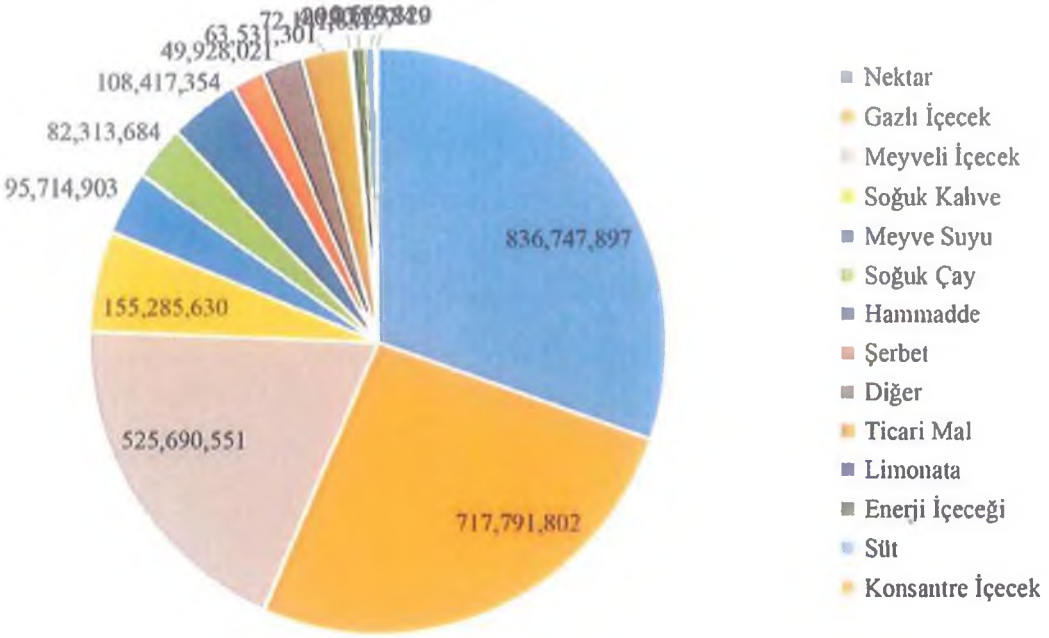

Grup, 2024 yılı 9 aylık finansal dönemde 2.752.115.594 TL'lik satış gerçekleştirmiştir. Toplam satış tutarının %30,4'ünü 836.747.897 TL'lik satış ile nektar, %26,1'ini 717.791.802 TL'lik satış ile gazlı içecek, %19,1'ini 525.690.551 TL'lik satış ile meyveli içecek ve %5,6'sını 155.285.630 TL'lik satış ile soğuk kahve ürün grubu oluşturmaktadır.

Doğrulama Kodu: b9cf0235-4c7f-473b-860c-90d0a23109c5
https://spk.gov.tr/dokuman-dogrulama

2025/09 Yılı Toplam Satışların Tutarsal Kırılımı (TL)

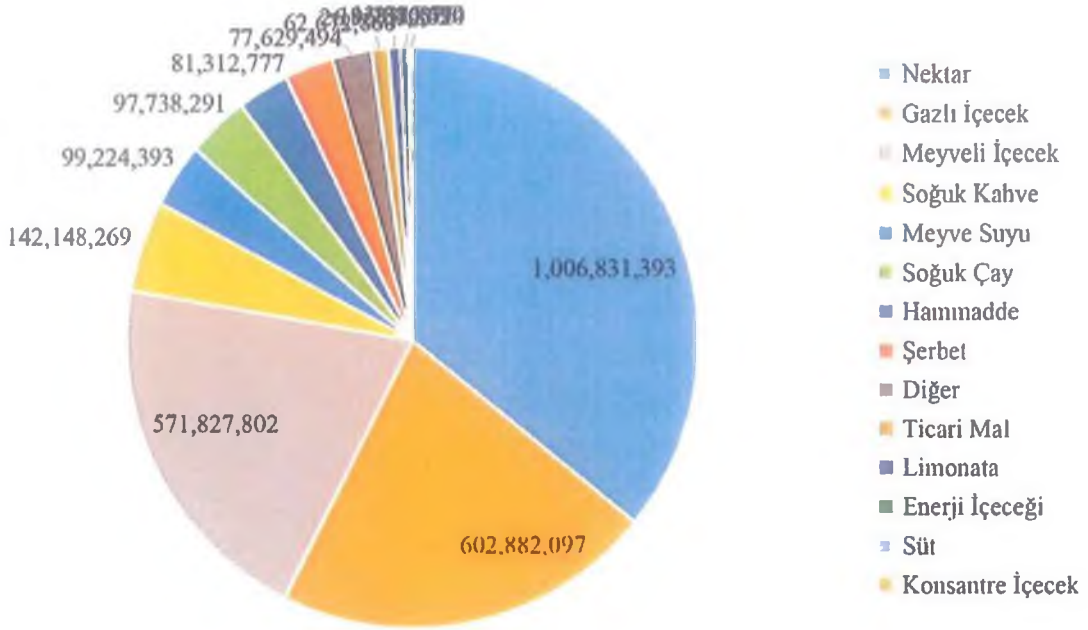

Grup, 2025 yılı 9 aylık finansal dönemde 2.806.144.652 TL tutarında satış gerçekleştirmiştir. Toplam satış tutarının %35,9'unu 1.006.831.393 TL'lik satış ile nektar, %21,5'ini 602.882.097 TL'lik satış ile gazlı içecek, %20,4'ünü 571.827.802 TL'lik satış ile meyveli içecek ve %5,1'ini 142.148.269 TL'lik satış ile soğuk kahve ürün grubu oluşturmaktadır.

Toplam hasılatın ürün bazında miktarsal kırılımı aşağıdaki gibidir;

Ürün Kategorisi	31.12.2022	31.12.2023	31.12.2024	30.09.2024	30.09.2025
Nektar (Litre)	38.804.487	35.747.976	35.942.501	27.879.087	32.224.420
Gazlı İçecek (Litre)	17.782.185	23.873.110	44.904.467	37.479.214	30.972.810
Meyveli İçecek (Litre)	28.178.890	23.122.764	23.024.522	17.761.332	19.554.671
Diğer (*)	24.525.678	108.586.934	19.392.547	16.366.699	14.061.227
Meyve Suyu (Litre)	5.754.604	4.495.682	3.408.986	2.624.495	2.686.208
Şerbet (Litre)	2.559.245	1.750.900	1.713.181	1.592.218	2.502.710
Soğuk Çay (Litre)	2.467.437	3.039.336	2.708.872	2.417.409	2.413.572
Soğuk Kahve (Litre)	1.738.410	2.800.835	2.305.132	2.009.540	1.574.943
Hammadde (Adet)	11.061.241	8.753.468	7.652.559	5.335.171	1.396.629
Ticari Mal (Adet)	1.692.176	2.941.368	1.745.163	1.219.202	629.527
Limonata (Litre)	137.136	100.580	162.929	132.822	568.463
Enerji İçeceği (Litre)	2.069.601	1.078.963	937.799	613.301	444.089
Süt (Litre)	5.815.095	3.482.175	556.672	473.097	111.407
Konsantre İçecek (Litre)	-	60.861	41.007	38.539	11.837

(*) Diğer olarak belirtilen satırda; yarı mamul, krema, konsantre, meyve posası ve meyve çekirdeği, hurda ve ambalaj satışı ile ürün dolum bedelleri yer almaktadır.

Grup'un toplam satışların miktarsal kırılımını gösterir grafik aşağıda yer almaktadır.

Doğrulama Kodu: b9cf0235-4c7f-473b-860c-90d0a23109c5
https://spk.gov.tr/dokuman-dogrulama

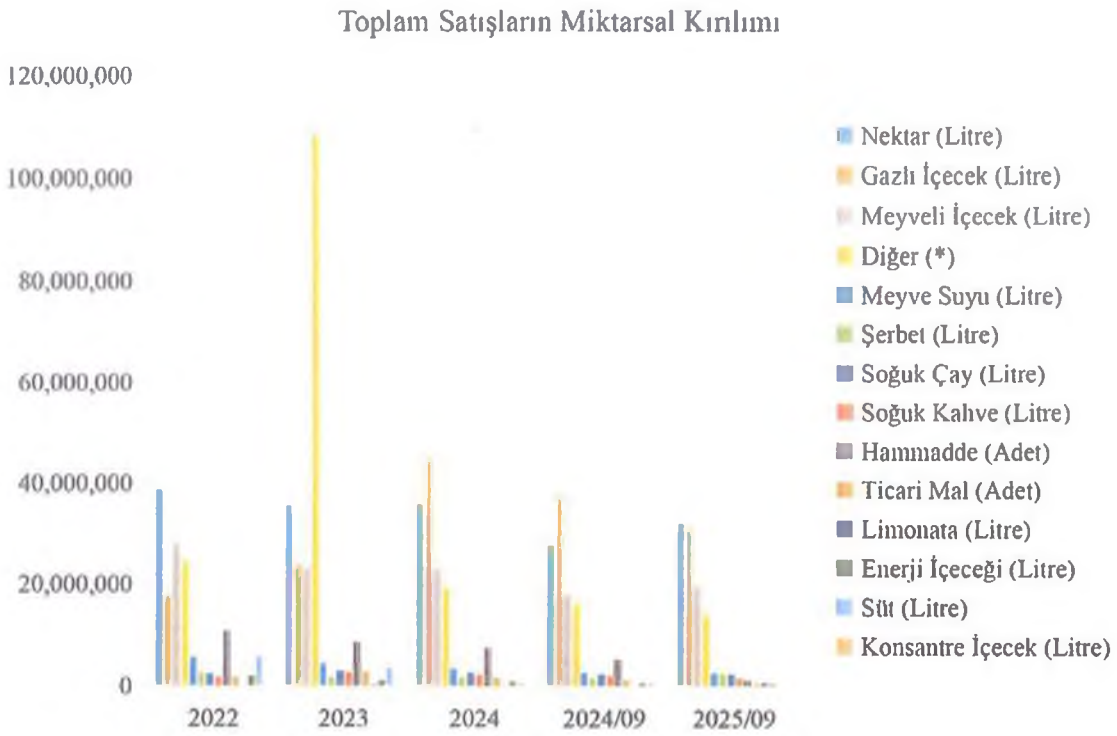

Ana ürün gruplarının birim fiyatları aşağıdaki gibidir;

Birim Fiyat (TL)	31.12.2022	31.12.2023	31.12.2024	30.09.2024	30.09.2025
Nektar	33,95	30,42	30,41	30,01	31,24
Gazlı İçecek	18,21	17,48	19,40	19,15	19,46
Meyveli İçecek	32,91	30,21	29,84	29,60	29,24
Soğuk Kahve	81,59	64,87	79,16	77,27	90,26
Meyve Suyu	39,19	36,36	38,48	36,47	36,94

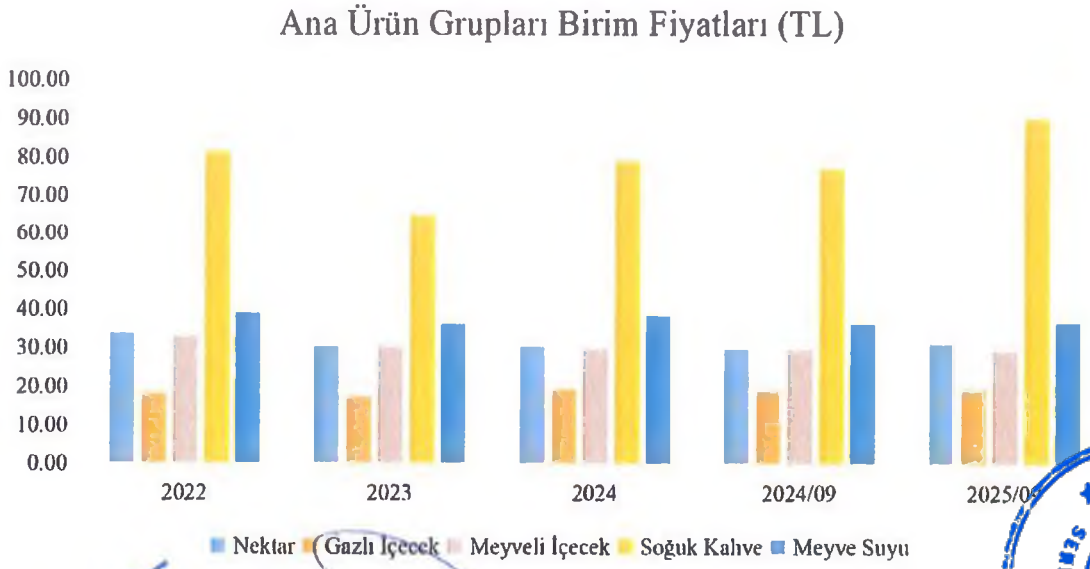

Doğrulama Kodu: b9cf0235-4c7f-473b-860c-90d0a23109c5
https://spk.gov.tr/dokuman-dogrulama

Grup'un Satışlarının Ürün Bazlı Kırılımı

Grup'un hasılatı içerisinde en yüksek paya sahip olan ürün grupları sırasıyla, Nektar, Gazlı İçecek, Meyveli İçecek, Soğuk Kahve, Meyve Suyu ve Soğuk Çay satışlarıdır. Bu ürünlerin satışlarının toplamının toplam hasılat içerisindeki payları 2022, 2023, 2024 yılları 12 aylık finansal dönemler ile 2024, 2025 yılları 9 aylık finansal dönemlerde sırasıyla %78,9, %79,6, %87,9, %87,7, %89,8'dir.

Bu ürünler için yıllar itibariyle toplam satış kırılımları aşağıdaki grafikte detaylandırılmıştır.

Nektar Satışları

Nektar ürün grubunun toplam satış kırılımları aşağıda detaylandırılmıştır.

Nektar Satışları

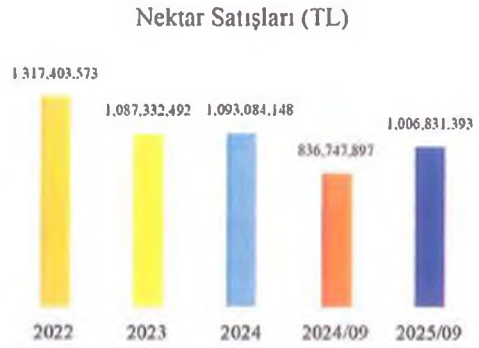

Grup'un 2022 yılı içinde gerçekleştirdiği nektar ürünü satışları 1.317.403.573 TL'dir. 2023 yılında bir önceki yılın aynı dönemine göre %17,5 oranında satışları azalmış olup, 1.087.332.492 TL satış gerçekleştirmiştir. 2024 yılında ilgili ürün kaleminde bir önceki yılın aynı dönemine göre %0,5 oranında satışları artmış olup, 1.093.084.148 TL satış gerçekleşmiştir. 2025 yılı 9 aylık finansal dönemde, bir önceki yılın aynı dönemine kıyasla %20 oranında artış gerçekleşmiş olup toplam 1.006.831.393 TL hasılat elde edilmiştir. Grup'un tutarsal olarak en yüksek hasılat gerçekleştirilen ürün olup, toplam satışların son 3 yılda ortalama %32,8'ini oluşturmaktadır.

Meyveli İçecek Satışları

Meyveli içecek ürün grubunun toplam satış kırılımları aşağıda detaylandırılmıştır.

Doğrulama Kodu: b9cf0235-4c7f-473b-860c-90d0a23109c5
https://spk.gov.tr/dokuman-dogrulama

Meyveli İçecek Satışları

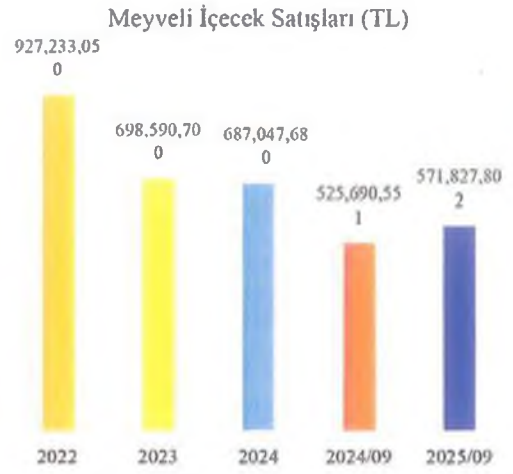

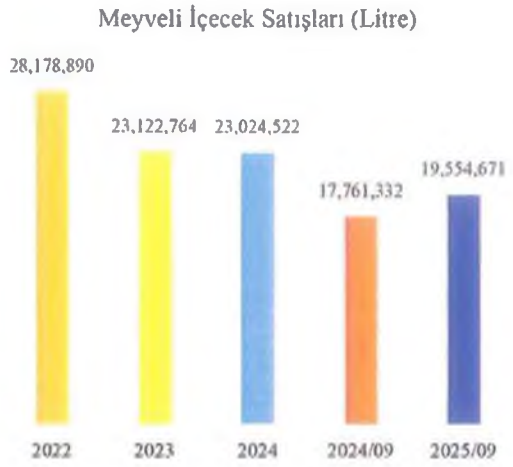

Grup'un 2022 yılında gerçekleştirdiği meyveli içecek satışı 927.233.050 TL'dir. 2023 yılında ise bir önceki yılın aynı dönemine göre %24,7 oranında azalış göstererek 698.590.700 TL satış gerçekleştirmiştir. 2024 yılında ise meyveli içecek satışları %1,7 oranında azalarak 687.047.680 TL'ye gerilemiştir. 2025 yılı 9 aylık finansal dönemde, bir önceki yılın aynı dönemine kıyasla %8,8 oranında artmış olup toplam 571.827.802 TL hasılat elde edilmiştir. 2025 yılı 9 aylık finansal dönemde meyveli içecek satışları, toplam satışların %20,4'ünü oluşturmaktadır.

Gazlı İçecek Satışları

Gazlı İçecek ürün grubunun toplam satış kırılımları aşağıda detaylandırılmıştır.

Gazlı İçecek Satışları

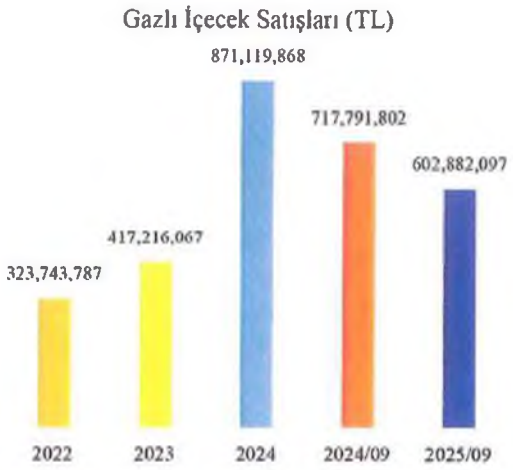

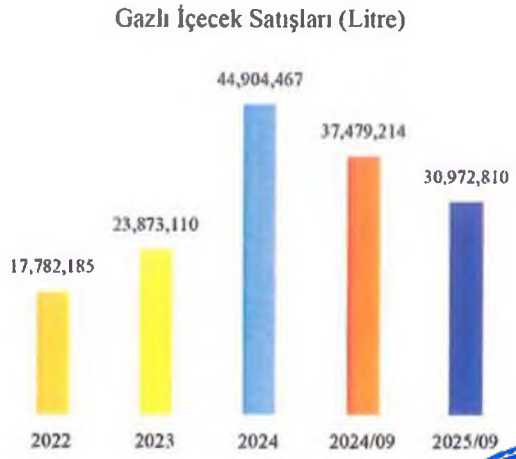

Grup'un gazlı içecek satışları 2022 yılında 323.743.787 TL olarak gerçekleşmiştir. 2023 yılında ise bir önceki yılın aynı dönemine göre gazlı içecek satışları %28,9 oranında arttırarak, 417.216.067 TL'ye yükselmiştir. 2024 yılında ise 2023 yılına göre %108,8 oranında artarak

Doğrulama Kodu: b9cf0235-4c7f-473b-860c-90d0a23109c5
https://spk.gov.tr/dokuman-dogrulama

871.119.868 TL satış gerçekleştirmiştir. 2025 yılı 9 aylık finansal dönemde, bir önceki yılın aynı dönemine kıyasla %16 oranında azalmış olup toplam 602.882.097 TL hasılat elde edilmiştir. 2025 yılı 9 aylık finansal dönemde gazlı içecek satışları, toplam satışların %21,5'ini oluşturmaktadır.

Soğuk Kahve Satışları

Soğuk kahve ürün grubunun toplam satış kırılımları aşağıda detaylandırılmıştır.

Soğuk Kahve Satışları

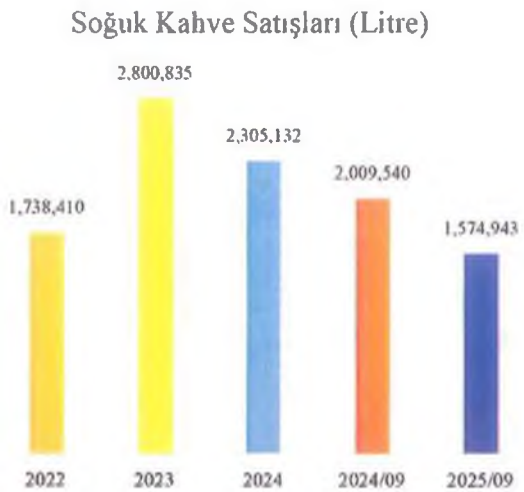

Grup'un 2022 yılında gerçekleştirdiği soğuk kahve satışı 141.831.265 TL'dir. 2023 yılında ise bir önceki yılın aynı dönemine göre %28,1 oranında artış göstererek 181.698.297 TL satış gerçekleştirmiştir. 2024 yılında ise soğuk kahve satışları 2023 yılına göre %0,4 oranında artarak 182.468.755 TL'ye yükselmiştir. 2025 yılı 9 aylık finansal dönemde, bir önceki yılın aynı dönemine kıyasla %8,5 oranında azalmış olup toplam 142.148.269 TL hasılat elde edilmiştir. 2025 yılı 9 aylık finansal dönemde soğuk kahve satışları, toplam satışların %5,1'ini oluşturmaktadır.

Meyve Suyu Satışları

Meyve suyu ürün grubunun toplam satış kırılımları aşağıda detaylandırılmıştır.

Doğrulama Kodu: b9cf0235-4c7f-473b-860c-90d0a23109c5
https://spk.gov.tr/dokuman-dogrulama

Meyve Suyu Satışları

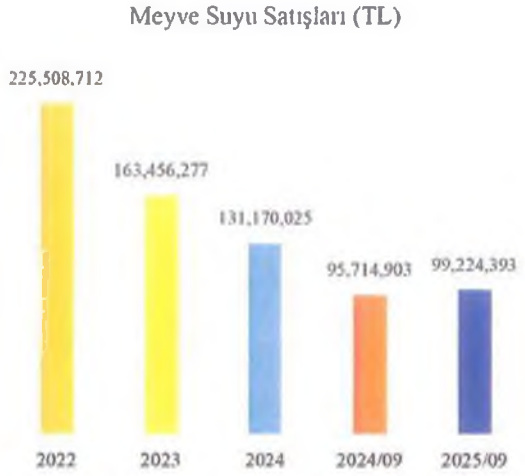

Grup'un 2022 yılında gerçekleştirdiği meyve suyu satışları 225.508.712 TL'dir. 2023 yılında ise bir önceki yılın aynı dönemine göre %27,5 oranında azalarak 163.456.277 TL satış gerçekleştirmiştir. 2024 yılında ise meyve suyu satışları 2023 yılına göre %19,8 oranında azalarak 131.170.025 TL'ye gerilemiştir. 2025 yılı 9 aylık finansal dönemde ise bir önceki yılın aynı dönemine kıyasla %3,7 oranında artmış olup toplam 99.224.393 TL hasılat elde edilmiştir. 2025 yılı 9 aylık finansal dönemde meyve suyu satışları, toplam satışların %3,5'ini oluşturmaktadır.

Süt Satışları

Süt ürün grubunun toplam satış kırılımları aşağıda detaylandırılmıştır.

Süt Satışları

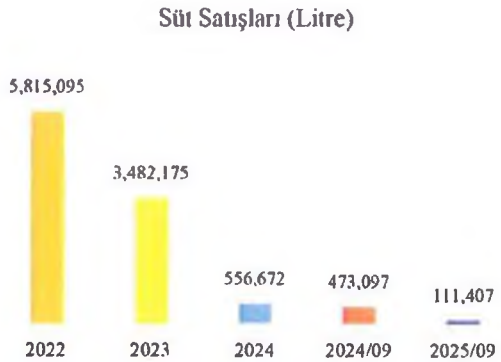

Grup'un 2022 yılında gerçekleştirdiği süt satışları 220.260.912 TL'dir. 2023 yılında ise bir önceki yılın aynı dönemine göre %46,7 oranında azalış göstermiş ve 117.331.124 TL satış gerçekleştirmiştir. 2024 yılında ise süt satışları 2023 yılına göre %84,1 oranında azalarak 18.609.459 TL'ye gerilemiştir. 2025 yılı 9 aylık finansal dönemde, bir önceki yılın aynı dönemine kıyasla %79,3 oranında azalmış olup toplam 3.330.454 TL hasılat elde edilmiştir.

Doğrulama Kodu: b9cf0235-4c7f-473b-860c-90d0a23109c5
https://spk.gov.tr/dokuman-dogrulama

Grup, çiğ süt satın alıp işleyerek UHT süt satışı yapmaktadır. Ayrıca satın alınan süt soğuk kahve üretiminde kullanmaktadır. Yurt dışına yapılan satışlarda ürünün alıcıya ulaştırılması öngörülemeyen durumlarda uzayabilmektedir. UHT sütün raf ömrünün 5 ay olması nedeniyle yurt dışına süt satışı yapılmamıştır.

Grup'un Satışlarının Ürün Bazlı Yüzdesel Dağılımı

Grup'un satışlarının (tutarsal) ürün bazlı yüzdesel dağılımı aşağıdaki tabloda yer almaktadır;

Ürün Kategorisi	31.12.2022	31.12.2023	31.12.2024	30.09.2024	30.09.2025
Nektar	34,3%	32,7%	31,4%	30,4%	35,9%
Gazlı İçecek	8,4%	12,6%	25,0%	26,1%	21,5%
Meyveli İçecek	24,2%	21,0%	19,7%	19,1%	20,4%
Soğuk Kahve	3,7%	5,5%	5,2%	5,6%	5,1%
Meyve Suyu	5,9%	4,9%	3,8%	3,5%	3,5%
Soğuk Çay	2,3%	2,9%	2,7%	3,0%	3,5%
Hammadde	6,9%	4,0%	4,0%	3,9%	2,9%
Şerbet	1,6%	1,5%	1,5%	1,8%	2,8%
Diğer (*)	2,8%	5,5%	2,3%	2,3%	2,2%
Ticari Mal	2,0%	4,5%	2,5%	2,6%	1,0%
Limonata	0,1%	0,1%	0,2%	0,2%	0,7%
Enerji İçeceği	2,0%	1,0%	0,9%	0,8%	0,5%
Süt	5,7%	3,5%	0,5%	0,6%	0,1%
Konsantre İçecek	0,0%	0,2%	0,1%	0,1%	0,0%

Grup'un toplam satışlarının ürün bazlı tutarsal ve miktarsal olarak yıllar içerisindeki yüzdesel değişimini gösterir tablo aşağıda yer almaktadır;

Kategoriler	2023		2024		2025/09	
	Miktar	Tutar	Miktar	Tutar	Miktar	Tutar
Nektar (Litre)	-7,9%	-17,5%	0,5%	0,5%	15,6%	20,3%
Gazlı İçecek (Litre)	34,3%	28,9%	88,1%	108,8%	-17,4%	-16,0%
Meyveli İçecek (Litre)	-17,9%	-24,7%	-0,4%	-1,7%	10,1%	8,8%
Diğer (*)	342,7%	68,4%	-82,1%	-55,8%	-14,1%	-1,4%
Meyve Suyu (Litre)	-21,9%	-27,5%	-24,2%	-19,8%	2,4%	3,7%
Şerbet (Litre)	-31,6%	-22,1%	-2,2%	10,1%	57,2%	55,5%
Soğuk Çay (Litre)	23,2%	8,6%	-10,9%	-3,3%	-0,2%	18,7%
Soğuk Kahve (Litre)	61,1%	28,1%	-17,7%	0,4%	-21,6%	-8,5%
Hammadde (Adet)	-20,9%	-49,6%	-12,6%	6,0%	-73,8%	-25,0%
Ticari Mal (Adet)	73,8%	99,1%	-40,7%	-41,3%	-48,4%	-62,6%
Limonata (Litre)	-26,7%	-29,9%	62,0%	105,1%	328,0%	278,7%
Enerji İçeceği (Litre)	-47,9%	-53,8%	-13,1%	-14,1%	-27,6%	-33,7%
Süt (Litre)	-40,1%	-46,7%	-84,0%	-84,1%	-76,5%	-79,3%
Konsantre İçecek (Litre)	-	-	-32,6%	-46,7%	-69,3%	-67,7%

Satışların Maliyeti

Grup'un satışların maliyeti, 2022 yılında 2.940.647.343 TL iken, 2023 yılında satılan ticari mamullerin maliyetinin %21 azalmasının etkisiyle %19 azalarak 2.373.911.410 TL'ye gerilemiştir. Satışların maliyeti, 2024 yılında ise 2023 yılına göre %3,6'lık büyüme göstermiştir, satılan ticari mamuller maliyeti %69 azalmış olup, satılan mamullerin maliyeti ise %200 artmıştır. 2025 yılı 9 aylık finansal dönemde satışların maliyeti bir önceki yılın aynı dönemi ile karşılaştırıldığında %2,8 azalarak 1.943.743.780 TL seviyesine gerilemiştir.

Doğrulama Kodu: b9cf0235-4c7f-473b-860c-90d0a23109c5
https://spk.gov.tr/dokuman-dogrulama

Grup'un satışların maliyetinin detayını gösterir tablo aşağıda yer almaktadır.

Satışların Maliyeti Kırılımı (TL)	31.12.2022	31.12.2023	31.12.2024	30.09.2024	30.09.2025
Satılan Ticari Mamuller Maliyeti	(2.120.215.060)	(1.673.047.603)	(513.411.458)	(416.497.009)	(308.807.329)
Satılan Mamuller Maliyeti	(778.228.253)	(623.227.349)	(1.869.456.285)	(1.525.343.811)	(1.574.213.270)
Diğer Satışların Maliyeti	(42.204.030)	(77.636.458)	(76.284.834)	(58.160.322)	(60.723.181)
Satışların Maliyeti	**(2.940.647.343)**	**(2.373.911.410)**	**(2.459.152.577)**	**(2.000.001.142)**	**(1.943.743.780)**

Satışların maliyetinin hasılata oranını ve brüt karı içeren tablo aşağıda verilmiştir;

Brüt Kâr (TL)	31.12.2022	31.12.2023	31.12.2024	30.09.2024	30.09.2025
Hasılat	3.836.235.486	3.322.300.377	3.481.180.214	2.752.115.594	2.806.144.652
Satışların Maliyeti	(2.940.647.343)	(2.373.911.410)	(2.459.152.577)	(2.000.001.142)	(1.943.743.780)
Brüt Kâr	**895.588.143**	**948.388.967**	**1.022.027.637**	**752.114.452**	**862.400.872**
Brüt Kâr Marjı (%)	**23,35%**	**28,55%**	**29,36%**	**27,33%**	**30,73%**
Satışların Maliyeti / Hasılat	**76,65%**	**71,45%**	**70,64%**	**72,67%**	**69,27%**

İzahname dönemleri boyunca satışlar ve maliyetler 2023 yılında azalmış olup, 2024 yılında artmıştır. 2024 yılı 12 aylık finansal dönemde, bir önceki senenin aynı dönemine kıyasla satışlar %4,8 artmıştır, bununla birlikte satışların maliyetinin hasılata oranında azalma gerçekleşmiştir. 2025 yılı 9 aylık finansal dönemde, bir önceki yılın aynı dönemine kıyasla satışlar %2 oranında artmış olup, satışların maliyeti ise %2,8 azalmıştır.

Grup Kâr Marjları

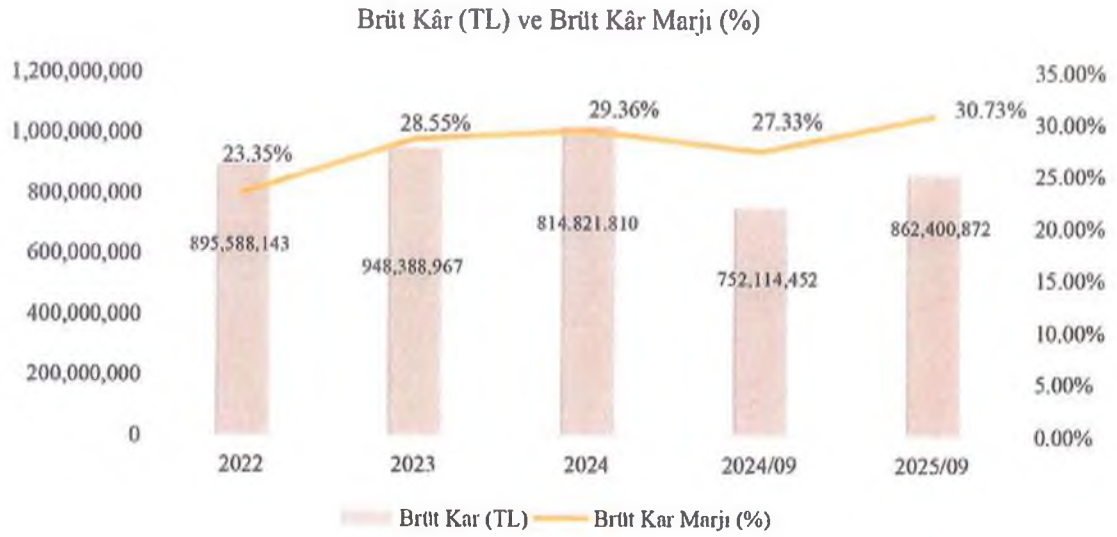

Doğrulama Kodu: b9cf0235-4c7f-473b-860c-90d0a23109c5
https://spk.gov.tr/dokuman-dogrulama

FAVÖK ve FAVÖK Kâr Marjı (%)

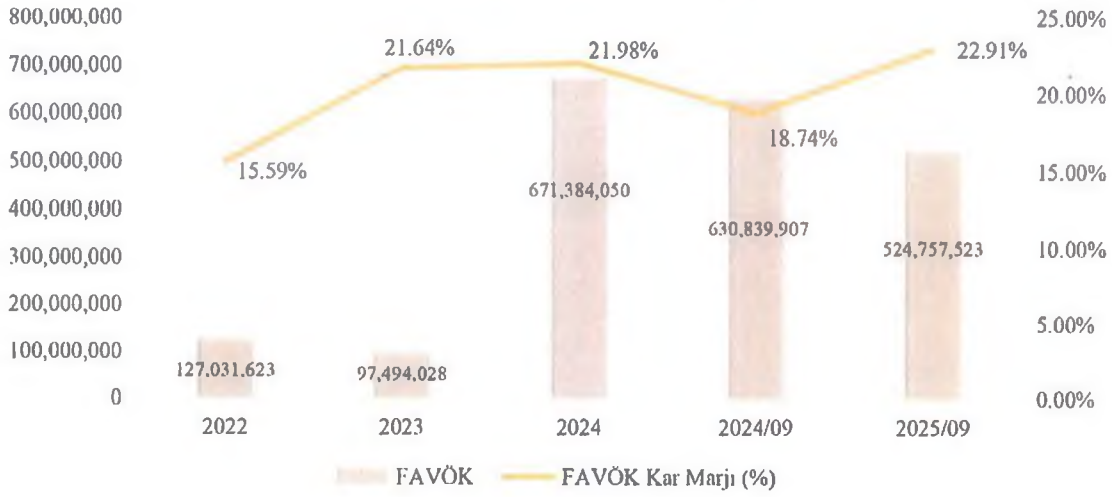

Esas Faaliyet Kârı (TL) ve Esas Faaliyet Kâr Marjı (%)

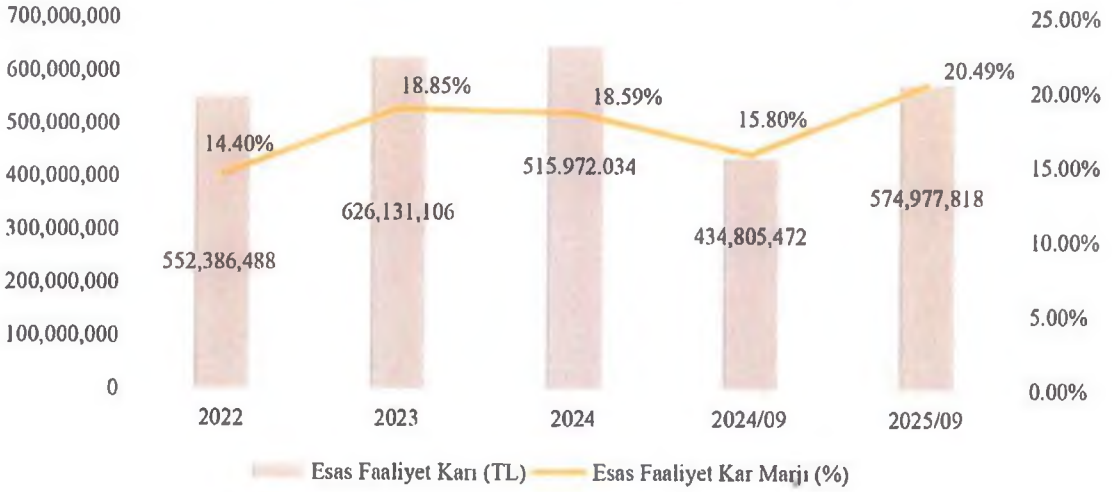

Doğrulama Kodu: b9cf0235-4c7f-473b-860c-90d0a23109c5
https://spk.gov.tr/dokuman-dogrulama

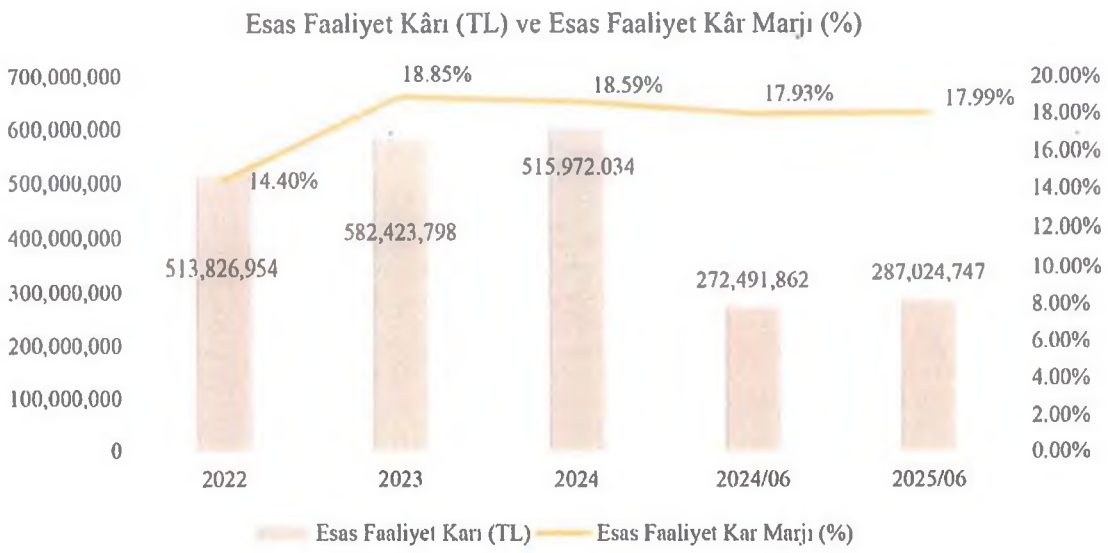

10.2.3. İhraççının, izahnamede yer alması gereken finansal tablo dönemleri itibariyle meydana gelen faaliyetlerini doğrudan veya dolaylı olarak önemli derecede etkilemiş veya etkileyebilecek kamusal, ekonomik, finansal veya parasal politikalar hakkında bilgiler:

Yoktur.

10.3. İhraççının borçluluk durumu

Şirket'in borçluluk durumu 30.09.2025 tarihi itibarıyla aşağıdaki gibidir:

Finansman Yapısı ve Borçluluk Durumu	**30.09.2025**
	Tutar (TL)
Kısa vadeli yükümlülükler	**1.635.724.119**
Garantili	-
Teminatlı	-
Garantisiz/Teminatsız	1.635.724.119
Uzun vadeli yükümlülükler (uzun vadeli borçların kısa vadeli kısımları hariç)	**461.848.788**
Garantili	-
Teminatlı	-
Garantisiz/Teminatsız	461.848.788
Kısa ve Uzun Vadeli Yükümlülükler Toplamı	**2.097.572.907**
Özkaynaklar	**2.965.206.739**
Ödenmiş/çıkarılmış sermaye	750.000.000
Kardan ayrılan Kısıtlanmış Yedekler	21.258.383
Diğer yedekler	-
TOPLAM KAYNAKLAR	**5.062.779.646**
Net Borçluluk Durumu	**Tutar (TL)**
A. Nakit	5.486.651
B. Nakit Benzerleri	73.194.6[illegible]
C. Alım Satım Amaçlı Finansal Varlıklar	-
D. Likidite (A+B+C)	78.681.5[illegible]
E. Kısa Vadeli Finansal Alacaklar	-
F. Kısa Vadeli Banka Kredileri	488.33[illegible]

Doğrulama Kodu: b9cf0235-4c7f-473b-860c-90d0a23109c5
https://spk.gov.tr/dokuman-dogrulama

G. Uzun Vadeli Banka Kredilerinin Kısa Vadeli Kısmı	1.112.744
H. Diğer Kısa Vadeli Finansal Borçlar	145.547.723
I. Kısa Vadeli Finansal Borçlar (F+G+H)	633.877.749
J. Kısa Vadeli Net Finansal Borçluluk (I-E-D)	**555.196.219**
K. Uzun Vadeli Banka Kredileri	212.659.909
L. Tahviller	-
M. Diğer Uzun Vadeli Krediler	39.777.211
N. Uzun Vadeli Finansal Borçluluk (K+L+M)	**252.437.120**
O. Net Finansal Borçluluk (J+N)	**807.633.339**

11. İHRAÇÇININ FON KAYNAKLARI

11.1. İhraççının kısa ve uzun vadeli fon kaynakları hakkında bilgi:

İhraççının fon kaynaklarının dağılımı aşağıda gösterilmektedir;

KAYNAKLAR (TL)	Özel Bağımsız Denetimden Geçmiş			
	31.12.2022	31.12.2023	31.12.2024	30.09.2025
KISA VADELİ YÜKÜMLÜLÜKLER	**1.523.888.457**	**937.194.077**	**882.296.896**	**1.635.724.119**
Kısa Vadeli Borçlanmalar	1.012.200.484	535.564.504	491.756.324	634.990.493
Ticari Borçlar	307.196.769	276.921.815	262.476.367	849.030.418
İlişkili Taraflara Ticari Borçlar	*11.728.202*	*9.491.510*	*3.125.306*	*546.932*
İlişkili Olmayan Taraflara Ticari Borçlar	*295.468.567*	*267.430.305*	*259.351.061*	*848.483.486*
Çalışanlara Sağlanan Faydalar Kapsamında Borçlar	11.436.186	13.769.769	14.226.851	19.045.774
Diğer Borçlar	81.634.461	35.121.491	35.545.554	58.779.816
İlişkili Taraflara Diğer Borçlar	*3.926.224*	-	-	-
İlişkili Olmayan Taraflar Diğer Borçlar	*77.708.237*	*35.121.491*	*35.545.554*	*58.779.816*
Ertelenmiş Gelirler	97.102.747	28.451.068	62.360.137	20.776.609
İlişkili Taraflardan Ertelenmiş Gelirler	*56.108.624*	-	-	-
İlişkili Olmayan Taraflardan Ertelenmiş Gelirler	*40.994.123*	*28.451.068*	*62.360.137*	*20.776.609*
Dönem Karı Vergi Yükümlülüğü	9.541.036	40.290.376	10.338.479	40.056.377
Kısa Vadeli Karşılıklar	4.610.512	6.837.906	5.593.184	13.044.632
Çalışanlara Sağlanan Faydalara İlişkin Karşılıklar	*2.357.797*	*6.296.391*	*4.904.577*	*7.402.117*
Diğer Kısa Vadeli Karşılıklar	*2.252.715*	*541.515*	*688.607*	*5.642.515*
Diğer Kısa Vadeli Yükümlülükler	166.262	237.148	-	-
UZUN VADELİ YÜKÜMLÜLÜKLER	**254.258.444**	**393.078.101**	**447.564.678**	**461.848.788**
Uzun Vadeli Borçlanmalar	109.437.035	46.914.832	80.560.757	252.437.120
Ticari Borçlar	-	2.821.090	-	-
İlişkili Olmayan Taraflara Ticari Borçlar	-	*2.821.090*	-	-
Diğer Borçlar	-	24.889.270	6.697.004	2.512.589
İlişkili Olmayan Taraflara Diğer Borçlar	-	*24.889.270*	*6.697.004*	*2.512.589*
Uzun Vadeli Karşılıklar	21.807.808	10.322.029	13.913.528	13.342.723
Çalışanlara Sağlanan Faydalara İlişkin Uzun Vadeli Karşılıklar	*21.807.808*	*10.322.029*	*13.913.528*	*13.342.723*
Ertelenmiş Vergi Yükümlülüğü	123.013.601	308.130.880	346.393.389	193.556.356
OZKAYNAKLAR	**1.719.900.298**	**2.308.533.926**	**2.687.236.657**	**2.965.206.739**
Ana Ortaklığa Ait Paylar	**1.720.056.980**	**2.307.908.276**	**2.686.365.919**	**2.963.942.458**
Ödenmiş Sermaye	68.500.000	180.000.000	180.000.000	750.000.000
Sermaye Düzeltmesi Farkları	438.429.473	642.356.590	642.356.590	270.022.204
Ortak Kontrole Tabi İşletme Birleşme Etkisi	102.694.478	(54.835.666)	(54.835.666)	(54.835.666)
Kâr veya Zararda Yeniden Sınıflandırılmayacak Birikmiş Diğer Kapsamlı Gelirler veya Giderler	496.724.922	875.951.373	1.037.165.131	1.038.714.983
Maddi Duran Varlık Yeniden Değerleme Artış ve Azalışları	502.239.825	879.229.283	1.042.283.331	1.042.283.331
Tanımlanmış Fayda Planları Yeniden Ölçüm Kazançları / Kayıpları	(5.514.903)	(3.277.910)	(5.118.200)	(3.5[illegible]
Kardan Ayrılan Kısıtlanmış Yedekler	11.628.166	11.628.166	11.628.166	[illegible]1.258.383
Geçmiş Yıllar Karı/Zararı	335.487.525	388.915.743	652.807.813	[illegible]62.7[illegible]
Net Dönem Karı/Zararı	266.592.416	263.892.070	217.243.885	[illegible]276.[illegible]
Kontrol Gücü Olmayan Paylar	**(156.682)**	**625.650**	**870.738**	**1.[illegible]**
TOPLAM KAYNAKLAR	**3.498.047.199**	**3.638.806.104**	**4.017.098.231**	**5.062.7[illegible]**

Doğrulama Kodu: b9cf0235-4c7f-473b-860c-90d0a23109c5
https://spk.gov.tr/dokuman-dogrulama

Kısa ve Uzun Vadeli Borçlanmalar

Kısa Vadeli Borçlanmalar

İhraççı'nın son 3 yıllık finansal durum tablolarında kısa vadeli borçlanmalarının toplam kaynaklara oranı ortalama %18 seviyesindedir. (30.09.2025: %13, 31.12.2024: %12 31.12.2023: %15, 31.12.2022: %29)

2022 yılında kısa vadeli borçlanmalar 974.783.665 TL iken, 2023 yılı 12 aylık finansal dönemde %50 azalarak 485.180.525 TL'ye gerilemiştir. 2024 yılı 12 aylık finansal dönemde ise 2023 yılı 12 aylık finansal döneme göre %3 azalarak 468.496.728 TL seviyesinde gerçekleşmiştir. 30.09.2025 tarihi itibarıyla kısa vadeli borçlanmalar 633.877.749 TL seviyesinde gerçekleşmiştir.

2022 yılında Şirket'in uzun vadeli borçlanmalarının kısa vadeli kısımları 37.416.819 TL iken, 2023 yılı 12 aylık finansal dönemde %35 artarak 50.383.979 TL seviyesine ulaşmıştır. 31.12.2024 tarihi itibarıyla ise bir önceki yılın aynı dönemine göre %54 azalarak 23.259.596 TL'ye gerilemiştir. 30.09.2025 tarihi itibarıyla uzun vadeli borçlanmaların kısa vadeli kısımları 1.112.744 TL tutarındadır. Uzun vadeli borçlanmaların kısa vadeli kısmının tamamı banka kredilerinden oluşmaktadır.

Finansal dönemler itibarıyla kısa vadeli borçlanmaların dağılımı aşağıdaki gibidir;

Kısa Vadeli Borçlanmalar (TL)	31.12.2022	31.12.2023	31.12.2024	30.09.2025
Kısa Vadeli Borçlanmalar	**974.783.665**	**485.180.525**	**468.496.728**	**633.877.749**
a) Banka Kredileri	811.238.248	362.145.704	355.202.272	488.330.026
b) Finansal Kiralama Anapara ve Faizler	13.768.234	85.989.847	12.482.345	18.463.491
c) Kısa Vadeli Faaliyet Kiralamasından Borçlar	14.492.348	14.014.729	12.673.521	12.174.665
d) Bono Senetleri	132.287.241	7.231.260	68.510.930	95.211.810
e) Diğer Finansal Yükümlülükler	2.997.594	15.798.985	19.627.660	19.697.757
Uzun Vadeli Borçlanmaların Kısa Vadeli Kısımları	**37.416.819**	**50.383.979**	**23.259.596**	**1.112.744**
a) Banka Kredileri	37.416.819	50.383.979	23.259.596	1.112.744
Toplam	**1.012.200.484**	**535.564.504**	**491.756.324**	**634.990.493**

İhraççı'nın son 3 yıllık finansal durum tablolarında kısa vadeli borçlanmalarının ortalama %79'u kısa vadeli banka kredilerinden oluşmaktadır. (30.09.2025: %77, 31.12.2024: %76, 31.12.2023: %75, 31.12.2022: %83) 2022 yılında kısa vadeli banka kredileri 811.238.248 TL iken, 2023 yılında kredi maliyetlerindeki artışın etkisi ile Şirket yönetiminin tercihi ile kısa vadeli banka kredileri %55 azaltılarak 362.145.704 TL'ye gerilemiştir. 31.12.2024 tarihi itibarıyla ise kısa vadeli banka kredileri, bir önceki yılın aynı dönemine göre %2 azalarak 355.202.272 TL seviyesine gerilemiştir. 30.09.2025 tarihi itibarıyla ise 488.330.026 TL'ye yükselmiştir.

Şirket, yeni makine yatırımlarını finansal kiralama yöntemi ile fonlamayı tercih etmiş olup 2022 yılında finansal kiralama anapara ve faiz büyüklüğü 13.768.234 TL seviyesinde iken 2023 yılı 12 aylık finansal dönemde leaseback yönteminin de tercih edilmesi ile %525 artarak 85.989.847 TL seviyesine yükselmiştir. 31.12.2024 tarihi itibarıyla ise finansal kiralama anapara ve faizler bir önceki yılın aynı dönemine göre %85 azalarak 12.673.521 TL'ye gerilemiştir. 30.09.2025 tarihi itibarıyla finansal kiralama anapara ve faiz tutarı 18.463.491 TL seviyesinde gerçekleşmiştir.

Diğer finansal yükümlülükler, 2022 yılında 2.997.594 TL iken 2023 yılı 12 aylık finansal dönemde 15.798.985 TL'ye, 2024 yılı 12 aylık finansal dönemde ise 19.627.660 TL'ye

Doğrulama Kodu: b9cf0235-4c7f-473b-860c-90d0a23109c5
https://spk.gov.tr/dokuman-dogrulama

yükselmiştir. 30.09.2025 tarihi itibarıyla ise 19.697.757 TL seviyesinde gerçekleşmiştir. Diğer finansal yükümlülükler, Şirket'in kredi kartı borçlarından oluşmakta olup, bazı mal alımlarında vade farksız taksit seçeneklerinin avantajlarından yararlanma amacı ile artış göstermiştir.

2022 ve 2023 yılları 12 aylık finansal dönemlerde sırasıyla 132.287.241 TL ve 7.231.260 TL seviyesinde olan bono senetleri, 31.12.2024 tarihi itibarıyla ise 68.510.930 TL seviyesindedir. 30.09.2025 tarihi itibarıyla ise bono senetleri 95.211.810 TL tutarındadır. Bono senetleri, TCMB kaynaklı reeskont krediler için kredilerin şekil şartından kaynaklanmaktadır.

Uzun Vadeli Borçlanmalar

İhraççı'nın son 3 yıllık finansal durum tablolarında uzun vadeli borçlanmalarının toplam kaynaklara oranı ortalama %2 seviyesindedir. (30.09.2025: %5, 31.12.2024: %2 31.12.2023: %1, 31.12.2022: %3)

2022 yılında Şirket'in uzun vadeli borçlanmaları 109.437.035 TL iken, 2023 yılı 12 aylık finansal dönemde %57 gerileyerek 46.914.832 TL'ye düşmüştür. 2024 yılı 12 aylık finansal dönemde ise uzun vadeli banka kredilerinin artışının etkisiyle %72 artarak 80.560.757 TL'ye yükselmiştir. 30.09.2025 tarihi itibarıyla, yine uzun vadeli banka kredilerindeki artışın etkisi ile 252.437.120 TL'ye ulaşmıştır.

Finansal dönemler itibarıyla uzun vadeli borçlanmaların dağılımı aşağıdaki gibidir;

Uzun Vadeli Borçlanmalar (TL)	31.12.2022	31.12.2023	31.12.2024	30.09.2025
a) Banka Kredileri	47.156.483	743.998	49.472.886	212.659.909
b) Finansal Kiralama Anapara ve Faizler	17.592.098	22.089.335	8.865.534	19.714.865
c) Uzun Vadeli Faaliyet Kiralamasından Borçlar	44.688.454	24.081.499	22.222.337	20.062.346
Toplam	**109.437.035**	**46.914.832**	**80.560.757**	**252.437.120**

İhraççı'nın son 3 yıllık finansal durum tablolarında uzun vadeli borçlanmalarının ortalama %38'i uzun vadeli faaliyet kiralaması borçlarından oluşmaktadır. (31.12.2024: %28, 31.12.2023: %51, 31.12.2022: %41) 30.09.2025 tarihi itibarıyla ise bu oran %8 seviyesindedir. Uzun vadeli faaliyet kiralaması borçları 2023 ve 2024 yıllarında bir önceki yılın aynı dönemleri ile karşılaştırıldığında %46 ve %8 gerilemiş olup 30.09.2025 tarihi itibarıyla 20.062.346 TL büyüklüğündedir.

İhraççı'nın son 3 yıllık finansal durum tablolarında uzun vadeli borçlanmalarının ortalama %41'i uzun vadeli banka kredilerinden oluşmaktadır. (31.12.2024: %61, 31.12.2023: %2, 31.12.2022: %43). 30.09.2025 tarihi itibarıyla ise bu oran %84'tür. Uzun vadeli banka kredileri 2023 ve 2024 yıllarında bir önceki yılın aynı dönemleri ile karşılaştırıldığında 2023 yılında %98 azalmış 2024 yılında ise %6550 artmıştır. 30.09.2025 tarihi itibarıyla Şirket'in uzun vadeli banka kredileri 212.659.909 TL tutarındadır.

Şirket'in Banka Kredilerinin Yapısı

31 Aralık 2022 tarihi itibarıyla kredilerin detayı aşağıdaki gibidir.

Para Birimi	Ortalama Etkin Yıllık Faiz Oranı	Kısa Vadeli	Uzun Vadeli Borçlanmaların Kısa Vadeli Kısımları	Uzun Vadeli
TL	%11,00-%41,98	811.238.249	37.416.819	47.156.483
Toplam		811.238.249	37.416.819	47.156.483

31 Aralık 2023 tarihi itibarıyla Şirket'in banka kredilerinin detayı aşağıdaki gibidir.

Para Birimi	Ortalama Etkin Yıllık Faiz Oranı	Kısa Vadeli	Uzun Vadeli Borçlanmaların Kısa Vadeli Kısımları	Uzun Vadeli

Doğrulama Kodu: b9cf0235-4c7f-473b-860c-90d0a23109c5
https://spk.gov.tr/dokuman-dogrulama

TL	%10,52-%60,54	362.145.705	50.383.979	743.998
Toplam		**362.145.705**	**50.383.979**	**743.998**

31 Aralık 2024 tarihi itibarıyla Şirket'in banka kredilerinin detayı aşağıdaki gibidir.

Para Birimi	Ortalama Etkin Yıllık Faiz Oranı	Kısa Vadeli	Uzun Vadeli Borçlanmaların Kısa Vadeli Kısımları	Uzun Vadeli
TL	%11,76-%77,45	355.202.272	23.259.596	49.472.886
Toplam		**355.202.272**	**23.259.596**	**49.472.886**

30 Eylül 2025 tarihi itibarıyla kredilerin detayı aşağıdaki gibidir.

Para Birimi	Ortalama Etkin Yıllık Faiz Oranı	Kısa Vadeli	Uzun Vadeli Borçlanmaların Kısa Vadeli Kısımları	Uzun Vadeli
TL	%6,29-%75,01	488.330.026	1.112.744	212.659.909
Toplam		**488.330.026**	**1.112.744**	**212.659.909**

Şirket'in 2022, 2023 ve 2024 yılları 12 aylık finansal dönemler ve 2025 yılı 9 aylık finansal dönem itibarıyla banka kredilerinin yıllar itibarıyla geri ödeme bilgileri aşağıdaki gibidir:

Banka Kredilerinin Vade Yapısı (TL)	31.12.2022	31.12.2023	31.12.2024	30.09.2025
Bir Yılı Geçmeyen	848.655.067	412.529.684	378.461.869	489.442.770
Bir Yılı Geçen ve İki Yılı Geçmeyen	46.209.895	479.313	18.138.614	212.659.909
İki Yılı Geçen ve Üç Yılı Geçmeyen	946.588	264.684	31.334.271	-
Toplam	**895.811.550**	**413.273.681**	**427.934.754**	**702.102.679**

Finansal Kiralama Borçları

31 Aralık 2022 itibarıyla Şirket'in finansal kiralama borçlarının detayı aşağıdaki gibidir.

Para Birimi	Ortalama Etkin Yıllık Faiz Oranı	Kısa Vadeli	Uzun Vadeli
TL	13,18%-42,19%	13.768.234	17.592.097
Toplam		**13.768.234**	**16.364.074**

31 Aralık 2023 itibarıyla Şirket'in finansal kiralama borçlarının detayı aşağıdaki gibidir.

Para Birimi	Ortalama Etkin Yıllık Faiz Oranı	Kısa Vadeli	Uzun Vadeli
TL	13,18%-42,19%	85.989.847	22.089.334
Toplam		**85.989.847**	**22.089.334**

31 Aralık 2024 itibarıyla Şirket'in finansal kiralama borçlarının detayı aşağıdaki gibidir.

Para Birimi	Ortalama Etkin Yıllık Faiz Oranı	Kısa Vadeli	Uzun Vadeli
TL	13,18%-56,10%	12.482.346	8.865.534
Toplam		**12.482.346**	**8.865.534**

30 Eylül 2025 itibarıyla Şirket'in finansal kiralama borçlarının detayı aşağıdaki gibidir.

Para Birimi	Ortalama Etkin Yıllık Faiz Oranı	Kısa Vadeli	Uzun Vadeli
TL	6,38%-56,10%	18.463.491	19.714.865
Toplam		**18.463.491**	**19.714.865**

31 Aralık 2022, 31 Aralık 2023, 31 Aralık 2024 ve 30 Eylül 2025 tarihleri itibarıyla finansal kiralama borçlarını yıllar itibarıyla geri ödeme bilgileri aşağıdaki gibidir.

Finansal Kiralama Borçlarının Vade Yapısı (TL)	31.12.2022	31.12.2023	31.12.2024	30.09.2025
Bir Yılı Geçmeyen	13.768.238	85.989.847	12.482.347	18.463.490
Bir Yılı Geçen ve İki Yılı Geçmeyen	8.678.667	12.971.827	7.869.466	18.686.167
İki Yılı Geçen ve Üç Yılı Geçmeyen	5.704.201	8.130.665	996.064	1.028.6[illegible]

Doğrulama Kodu: b9cf0235-4c7f-473b-860c-90d0a23109c5
https://spk.gov.tr/dokuman-dogrulama

Üç Yılı Geçen ve Dört Yılı Geçmeyen	2.374.510	986.843	-	-
Dört Yılı Geçen ve Beş Yılı Geçmeyen	834.716	-	-	-
Toplam	**31.360.332**	**108.079.182**	**21.347.879**	**38.178.356**

Faaliyet Kiralamasından Borçlar

31 Aralık 2022 tarihi itibarıyla Grup'un faaliyet kiralamasına ilişkin borçlarının detayı aşağıdaki gibidir.

Faaliyet Kiralaması Borçları (TL)	Dövizli bakiye	Döviz Cinsi	İskonto Oranı	TL Karşılığı
Kısa Vadeli Faaliyet Kiralamasından Borçlar	183.718	Euro	1,73%	10.928.328
	2.841.450	TL	18,75%	3.564.019
Uzun Vadeli Faaliyet Kiralamasından Borçlar	769.334	Euro	1,73%	19.236.619
	20.291.732	TL	18,75%	25.451.835
Toplam				**59.180.801**

31 Aralık 2023 tarihi itibarıyla Grup'un faaliyet kiralamasına ilişkin borçlarının detayı aşağıdaki gibidir.

Faaliyet Kiralaması Borçları (TL)	Dövizli bakiye	Döviz Cinsi	İskonto Oranı	TL Karşılığı
Kısa Vadeli Faaliyet Kiralamasından Borçlar	183.703	Euro	1,73%	10.876.383
	1.732.996	TL	18,75%	3.138.347
Uzun Vadeli Faaliyet Kiralamasından Borçlar	202.028	Euro	1,73%	8.284.684
	8.723.007	TL	18,75%	15.796.816
Toplam				**38.096.230**

31 Aralık 2024 tarihi itibarıyla Grup'un faaliyet kiralamasına ilişkin borçlarının detayı aşağıdaki gibidir.

Faaliyet Kiralaması Borçları (TL)	Dövizli bakiye	Döviz Cinsi	İskonto Oranı	TL Karşılığı
Kısa Vadeli Faaliyet Kiralamasından Borçlar	183.707	Euro	1,73%	8.464.867
	3.355.392	TL	18,75%	4.208.654
Uzun Vadeli Faaliyet Kiralamasından Borçlar	185.332	Euro	1,73%	586.522
	17.249.371	TL	18,75%	21.635.815
Toplam				**34.895.858**

30 Eylül 2025 tarihi itibarıyla Grup'un faaliyet kiralamasına ilişkin borçlarının detayı aşağıdaki gibidir.

Faaliyet Kiralaması Borçları (TL)	Dövizli bakiye	Döviz Cinsi	İskonto Oranı	TL Karşılığı
Kısa Vadeli Faaliyet Kiralamasından Borçlar	183.707	Euro	1,73%	6.748.700
	5.425.965	TL	18,75%	5.425.965
Uzun Vadeli Faaliyet Kiralamasından Borçlar	185.332	Euro	1,73%	467.611
	19.594.735	TL	18,75%	19.594.735
Toplam				**32.237.011**

Ticari Borçlar

Bilanço tarihi itibarıyla Grup'un ticari borçlarının detayı aşağıdaki gibidir:

Kısa Vadeli Ticari Borçlar (TL)	31.12.2022	31.12.2023	31.12.2024	30.09.2025
Ticari Borçlar	191.368.943	169.941.108	197.890.537	649.328.136
Borç Senetleri	110.489.814	103.963.378	72.050.827	226.286.939
Gerçekleşmemiş Finansman Giderleri (-)	(6.390.190)	(6.474.181)	(11.028.471)	(27.131.589)
Ticari Borç Tahakkukları	-	-	438.168	[illegible]
Toplam	**295.468.567**	**267.430.305**	**259.351.061**	**848.483.486**
İlişkili Taraflara Ticari Borçlar	11.728.202	9.491.510	3.125.306	546.932
Toplam	**307.196.769**	**276.921.815**	**262.476.367**	**849.030.418**

Doğrulama Kodu: b9cf0235-4c7f-473b-860c-90d0a23109c5
https://spk.gov.tr/dokuman-dogrulama

Uzun Vadeli Ticari Borçlar (TL)	31.12.2022	31.12.2023	31.12.2024	30.09.2025
Borç Senetleri	-	2.821.090	-	-
Toplam	-	**2.821.090**	-	-

Şirket'in ticari borçları 2023 yılı 12 aylık finansal dönemde bir önceki yılın aynı dönemi ile karşılaştırıldığında %11 azalarak 169.941.108 TL'ye düşmüştür. 31 Aralık 2024 tarihi itibarıyla ise bir önceki yılın aynı dönemine göre %16 artarak 197.890.537 TL seviyesine yükselmiştir. 30 Eylül 2025 tarihi itibarıyla Şirket'in kısa vadeli ticari borçları 649.328.136 TL tutarındadır.

Şirket'in borç senetleri 2023 yılı 12 aylık finansal dönemde bir önceki yılın aynı dönemi ile karşılaştırıldığında %6 azalarak 103.963.378 TL seviyesinde gerçekleşmiştir. 31.12.2024 tarihi itibarıyla borç senetleri %31 azalarak 72.050.827 TL seviyesine gerilemiştir. 30.09.2025 tarihi itibarıyla Şirket'in borç senedi büyüklüğü 226.286.939 TL'dir.

İlişkili kuruluşlara ve ortaklara ticari borçlar kalemi yıllar itibari ile gerilemiş olup, 31.12.2024 tarihi itibarıyla 1.007.603 TL tutarındaki bakiye Nevbağ Gıda, 940.722 TL tutarındaki bakiye Gülsan Gıda, 167.721 TL tutarındaki bakiye Kebir Gayrimenkul ve 1.165.829 TL'lik tutar ise Mustafa Güldüoğlu kaynaklı olup toplam büyüklük 3.125.306 TL tutarındadır. 30 Eylül 2025 tarihi itibarıyla ilişkili taraflara ve ortaklara ticari borçlar, 546.932 TL seviyesine gerilemiştir.

Şirket'in uzun vadeli ticari borcu 2022, 2024 yılları ve 2025 yılı 9 aylık finansal dönemde yokken, 2023 yılı 12 aylık finansal dönemde 2.821.090 TL seviyesindedir. İlgili tutar İncesu OSB'den satın alınan arsa için İncesu OSB'ye 2024 yılı Ekim ayından sonra ödenen taksitlerin toplamıdır.

Şirket'in ticari borçlarının ortalama ödeme vadesi 90 gündür. (31 Aralık 2024: 14, 31 Aralık 2023: 54, 31 Aralık 2022: 58).

Kısa Vadeli Diğer Borçlar

İlişkili olmayan taraflara kısa vadeli diğer borçlar 2022 yılında 77.708.237 TL iken, 2023 yılında %55 azalarak 35.121.491 TL'ye gerilemiştir. 2024 yılında ise %1 artarak 35.545.554 TL'ye yükselmiştir. 2025 yılı 9 aylık finansal dönemde ilişkili olmayan taraflara kısa vadeli diğer borçlar 58.779.816 TL seviyesindedir.

Şirket'in 31.12.2022 tarihi itibarıyla 3.926.224 TL tutarında ilişkili taraflara kısa vadeli diğer borcu mevcut iken, 31.12.2023, 31.12.2024 ve 30.09.2025 tarihler itibarıyla ilişkili taraflara kısa vadeli diğer borç bakiyesi kalmamıştır.

Ödenecek vergi ve fonlar ÖTV ve KDV kaynaklı olup, taksitlendirilmiş ve ertelenmiş borçlar ise SSK primi kaynaklıdır.

Grup'un kısa vadeli diğer borçlarının detayı aşağıdaki gibidir:

Kısa Vadeli Diğer Borçlar	31.12.2022	31.12.2023	31.12.2024	30.09.2025
Ödenecek Vergi ve Fonlar	71.329.342	27.727.513	30.234.178	54.544.000
Taksitlendirilmiş ve Ertelenmiş Borçlar	6.378.895	7.393.978	4.727.296	3.768.884
Diğer Çeşitli Borçlar	-	-	584.080	466.932
Toplam	**77.708.237**	**35.121.491**	**35.545.554**	**58.779.816**
İlişkili Taraflara Diğer Borçlar	3.926.224	-	-	
Toplam	**81.634.461**	**35.121.491**	**35.545.554**	**58.779.816**

Çalışanlara Sağlanan Faydalar Kapsamında Borçlar ve Çalışanlara Sağlanan Faydalara İlişkin Karşılıklar

Doğrulama Kodu: b9cf0235-4c7f-473b-860c-90d0a23109c5
https://spk.gov.tr/dokuman-dogrulama

Grup'un çalışanlara sağlanan faydalar kapsamında borçları, personele borçlar ve ödenecek sosyal güvenlik kesintilerinden oluşmaktadır. 31.12.2022 tarihi itibarıyla çalışanlara sağlanan faydalar kapsamında borçlar 11.436.186 TL iken, 2023 yılında 13.769.769 TL'ye 2024 yılında ise 14.226.851 TL'ye yükselmiştir. 30 Eylül 2025 tarihi itibarıyla 19.045.774 TL'ye yükselmiştir.

Çalışanlara sağlanan faydalara ilişkin karşılıklar izin karşılıklarından oluşmaktadır. Grup'un çalışanlara sağlanan faydalar kapsamında borçları ve çalışanlara sağlanan faydalara ilişkin detayı aşağıdaki tabloda yer almaktadır:

Çalışanlara Sağlanan Faydalar Kapsamında Borçlar (TL)	**31.12.2022**	**31.12.2023**	**31.12.2024**	**30.09.2025**
Personele Borçlar	6.089.785	8.447.356	10.082.724	12.996.231
Ödenecek Sosyal Güvenlik Kesintileri	5.346.401	5.322.413	4.144.127	6.049.543
Toplam	**11.436.186**	**13.769.769**	**14.226.851**	**19.045.774**
Çalışanlara Sağlanan Faydalara İlişkin Karşılıklar (TL)	**31.12.2022**	**31.12.2023**	**31.12.2024**	**30.09.2025**
İzin Karşılığı	2.357.797	6.296.391	4.904.577	7.402.117

Ertelenmiş Gelirler

Ertelenmiş gelirler, 2022 yılında 56.108.624 TL tutarlı ilişkili taraflardan ertelenmiş gelirin etkisi ile 97.102.747 TL seviyesindedir. 2023 yılı 12 aylık finansal dönemde ilişkili taraflardan ertelenmiş gelir bakiyesinin kapanması ve alınan sipariş avanslarının %31 gerilemesinin etkisi ile toplamda %71 azalarak 28.451.068 TL'ye gerilemiştir. 2024 yılı ertelenmiş gelir bakiyesinin tamamı alınan sipariş avanslarından oluşmaktadır. Alınan sipariş avansları Meysu ve Meybuz cari müşterilerinden alınan avanslardan oluşmakta olup, 62.360.137 TL seviyesindedir. 30.09.2025 tarihi itibarıyla alınan sipariş avansları 20.776.609 TL seviyesine gerilemiştir.

Ertelenmiş gelirler detayı aşağıdaki tabloda yer almaktadır.

Ertelenmiş Gelirler	**31.12.2022**	**31.12.2023**	**31.12.2024**	**30.09.2025**
Alınan Sipariş Avansları	40.994.123	28.451.068	62.360.137	20.776.609
Toplam	**40.994.123**	**28.451.068**	**62.360.137**	**20.776.609**
İlişkili Taraflardan Ertelenmiş Gelirler	56.108.624	-	-	-
Toplam	**97.102.747**	**28.451.068**	**62.360.137**	**20.776.609**

Kısa Vadeli Karşılıklar

Grup'un kısa vadeli karşılıkları dava karşılıklarından oluşmaktadır.

İşçiler tarafından açılan işçilik alacakları ile ilgili 15 dava için karşılık ayrılmıştır.

Meyepa Marketing Pazarlama A.Ş. (Meyepa) tarafından Şirket ve Şirket'in ana ortağı Gülsan A.Ş. aleyhine devam eden bir dava bulunmaktadır. Davanın konusu; Şirket'in kurulmasından önce Meysu markalarının kullanımına ilişkin olarak Gülsan A.Ş. ile Meyepa arasında imzalanan sözleşmeler nedeniyle Meyepa'nın alacaklı olduğu ve marka hakkına tecavüz edildiği iddiasına dayalıdır. İlgili dava 579.251 TL cari hesap alacağı ve 418.000 ABD doları tazminat taleplidir.

Davacının aynı konuya ilişkin olarak 2020 yılında açmış olduğu dava Gülsan A.Ş. ve Şirket lehine sonuçlanmıştır. Bu davanın da Şirket lehine sonuçlanması beklenmektedir. Dava istinaf aşamasındadır ve inceleme devam etmektedir. Davanın aleyhe sonuçlanması halinde Meysu'nun herhangi bir sorumluluğu bulunmayacaktır.

Kısa vadeli karşılıklar detayı aşağıdaki tabloda yer almaktadır.

Kısa Vadeli Karşılıklar (TL)	**31.12.2022**	**31.12.2023**	**31.12.2024**	**30.09.2025**
Dava Karşılığı	2.252.715	541.515	688.607	4.370.629

Doğrulama Kodu: b9cf0235-4c7f-473b-860c-90d0a23109c5
https://spk.gov.tr/dokuman-dogrulama

Maliyet Gider Karşılıkları	-	-	-	1.281.889
Toplam	**2.252.715**	**541.515**	**688.607**	**5.642.515**

Diğer Kısa Vadeli Yükümlülükler

Grup'un diğer kısa vadeli yükümlülükleri gider tahakkuklarından oluşmaktadır.

Diğer kısa vadeli yükümlülüklerin detayı aşağıdaki tabloda yer almaktadır.

Diğer Kısa Vadeli Yükümlülükler	31.12.2022	31.12.2023	31.12.2024	30.09.2025
Gider Tahakkukları	166.262	237.148	-	-
Toplam	**166.262**	**237.148**	**-**	**-**

Uzun Vadeli Diğer Borçlar

Şirket'in 2022 yılı 12 aylık finansal dönemlerde uzun vadeli diğer borçlar kaleminde bakiye bulunmamaktadır. 2023 yılı 12 aylık finansal dönemde ertelenmiş veya taksitlendirilmiş borçlardan oluşan 24.889.270 TL tutarında uzun vadeli borç bakiyesi bulunmaktadır. 2024 yılı 12 aylık finansal dönemde ise ertelenmiş veya taksitlendirilmiş borçlardan oluşan 6.697.004 TL tutarında uzun vadeli borç bakiyesi bulunmaktadır. Bu borçlar, yapılandırılan vergi borcunun erteleme ve taksitlendirilmesinden oluşmaktadır. 30 Eylül 2025 tarihi itibarıyla ertelenmiş veya taksitlendirilmiş borçlar 2.512.589 TL tutarına gerilemiştir.

Uzun Vadeli Karşılıklar

Uzun vadeli karşılıklar, kıdem tazminatı karşılıklarından oluşmaktadır. Kıdem tazminatı karşılıkları 2022 yılında 21.807.808 TL iken, 2023 yılında bir önceki yılın aynı finansal dönemine göre %53 azalarak 10.322.029 TL'ye gerilemiştir. 2024 yılında ise emeklilik sisteminde yapılan değişiklik ile emekli olan personelin etkisi ile kıdem tazminatı karşılığı %35 artarak 13.913.528 TL seviyesine ulaşmıştır. 30.09.2025 tarihi itibarıyla uzun vadeli karşılıklar 13.342.723 TL seviyesindedir.

Uzun Vadeli Karşılıklar (TL)	31.12.2022	31.12.2023	31.12.2024	30.09.2025
Kıdem Tazminatı Karşılığı	21.807.808	10.322.029	13.913.528	13.342.723
Toplam	**21.807.808**	**10.322.029**	**13.913.528**	**13.342.723**

Ertelenmiş Vergi Yükümlülüğü

Şirket, vergiye esas yasal finansal tabloları ile TFRS'ye göre hazırlanmış finansal tabloları arasındaki farklılıklardan kaynaklanan geçici zamanlama farkları için ertelenmiş vergi varlığı ve ertelenmiş vergi yükümlülüğünü muhasebeleştirmektedir. Söz konusu farklılıklar genellikle bazı gelir ve gider kalemlerinin vergiye esas finansal tablolar ile TFRS'ye göre hazırlanan finansal tablolarda farklı dönemlerde yer almasından kaynaklanmaktadır.

Ertelenmiş vergi yükümlüğüne ilişkin detaylar aşağıdaki tabloda yer almaktadır;

Ertelenen Vergi Yükümlülükleri (TL)	31.12.2022	31.12.2023	31.12.2024	30.09.2024	30.09.2025
Ertelenmiş Finansman Geliri / Gideri	474.022	2.530.660	6.636.833	3.779.366	2.535.266
Şüpheli Alacak Karşılıkları	2.047.378	1.924.069	5.255.968	5.674.923	5.279.061
Maddi ve Maddi Olmayan Duran Varlıkların Kayıtlı Değeri ile Vergi Matrahları Arasındaki Farkı	(153.604.637)	(320.613.471)	(346.128.884)	(345.156.315)	(391.967.698)
Kredi Etkin Faiz Düzeltmesi	4.906.020	4.335.309	4.480.078	10.587.754	8.45[illegible]
İzin Karşılığı	-	1.574.099	1.226.144	1.324.505	1.850.5[illegible]
Kıdem Tazminatı Karşılığı	5.438.930	2.580.507	3.478.382	3.949.403	3.335.681
Aktifleştirilen Teşvik Tutarı	30.616.673	16.975.619	3.571.493	1.234.538	185.9[illegible]
Stok Düzeltmesi	(7.430.884)	(5.811.281)	(14.468.603)	(2.874.735)	(12.8[illegible])
TFRS 16 Düzeltmesi	(7.804.504)	(14.266.592)	(13.724.378)	(15.418.548)	7.[illegible]
Diğer Düzeltmeler	2.343.401	2.640.201	3.279.578	8.104.629	(3.22[illegible]

Doğrulama Kodu: b9cf0235-4c7f-473b-860c-90d0a23109c5
https://spk.gov.tr/dokuman-dogrulama

Toplam	**(123.013.601)**	**(308.130.880)**	**(346.393.389)**	**(328.794.480)**	**(193.556.356)**

Dönem Karı Vergi Yükümlülüğü

Grup'un dönem karı vergi yükümlüğüne ilişkin detaylar aşağıdaki tabloda yer almaktadır;

Dönem Karı Vergi Yükümlülüğü	**31.12.2022**	**31.12.2023**	**31.12.2024**	**30.09.2025**
Cari Dönem Kurumlar Vergisi Karşılığı	45.720.689	116.496.645	63.274.607	73.309.054
Peşin Ödenen Geçici Vergi ve Fonlar (-)	(36.179.653)	(76.206.269)	(52.936.128)	(33.252.677)
Toplam	**9.541.036**	**40.290.376**	**10.338.479**	**40.056.377**

Likidite ve Mali Yapı Oranları

Likidite Oranları: Şirket'in likiditesi açısından dönen varlıkların ne oranda güvenli olduğunu gösteren oranlardır. İşletmenin likidite durumunu, vadesi gelen borçları ödeme gücünü, beklenmedik piyasa şartlarında ve ekonomik durumlarda işletmenin faaliyetlerini sürdürebilme yetisinin de göstergeleridir.

Mali Yapı Oranları: Şirket'in kaynak yapısını gösteren ve Şirket'in varlıklarının hangi kaynaklarla ne oranlarda karşılandığını gösteren oranlardır. Bu oranlar ile bir ölçüde Şirket'in uzun vadeli borçlarını ödeme gücü gibi mali yapı durumu analiz edilebilir.

Şirket'in likidite oranları ve mali yapı oranları aşağıdaki tabloda gösterilmektedir;

Rasyolar	**2022**	**2023**	**2024**	**2025/09**	**Ortalama**
Cari Oran (Dönen Varlıklar/ Kısa Vadeli Yükümlülükler)	1,31	1,69	1,72	1,22	1,58
Likidite Oranı ((Dönen Varlıklar- Stoklar) /Kısa Vadeli Yükümlülükler)	0,80	0,88	0,84	0,79	0,84
Nakit Oran (Nakit ve Nakit Benzerleri/Kısa Vadeli Yükümlülükler)	0,08	0,24	0,08	0,05	0,13
Kısa Vadeli Yükümlülükler/Toplam Aktifler	44%	26%	22%	32%	30%
Uzun Vadeli Yükümlülükler/Toplam Aktifler	7%	11%	11%	9%	10%
Özkaynaklar/Toplam Aktifler	49%	63%	67%	59%	60%
Toplam Yükümlülükler /Özkaynaklar	51%	37%	33%	41%	40%
Net Borç / FAVÖK	132%	36%	45%	59%	71%
Özkaynak Karlılık Oranı (Net Kar / Özkaynak)	16%	11%	8%	9%	12%
Aktif Karlılık Oranı (Net Kar / Aktif Büyüklük)	8%	7%	5%	5%	7%
Finansal Kaldıraç Oranı (Toplam Varlıklar / Özkaynaklar)	203%	158%	149%	171%	170%

Genel olarak, bilançonun cari oranının 2, likidite oranının ise 1 olması şirketlerin kısa vadeli yükümlülükleri karşılayabilecek güçlü likiditeye sahip olduğu anlamına gelmektedir. Şirket'in son 3 yıl ortalama cari oranı 1,58, ortalama likidite oranı 0,84 seviyesindedir.

11.2. Nakit akımlarına ilişkin değerlendirme:

Şirket'in 2022, 2023, 2024 yılları 12 aylık finansal dönemlere ilişkin nakit akım tablosu aşağıda yer almaktadır.

Şirket'in 2022, 2023, 2024 yılları 12 aylık finansal ve 2024, 2025 yılları 9 aylık finansal dönemlere ilişkin nakit akım tablosu aşağıda yer almaktadır.

A. ESAS FAALİYETLERİNDEN KAYNAKLANAN NAKİT AKIMLARI	**31.12.2022**	**31.12.2023**	**31.12.2024**	**30.09.2024**	**30.09.2025**
İŞLETME FAALİYETLERİNDEN NAKİT AKIŞLARI	**(397.084.245)**	**436.243.49**	**(97.115.251)**	**(144.770.869)**	**300.018.625**
Dönem Karı (Zararı)	266.823.383	264.674.402	217.488.973	106.769.586	276.420.230
Sürdürülen Faaliyetlerden Dönem Karı (Zararı)	266.823.383	264.674.402	217.488.973	106.769.586	276.420.230
Dönem Net Karı (Zararı) Mutabakatı İle İlgili Düzeltmeler	**(203.316.910)**	**(47.283.261)**	**22.914.297**	**102.871.827**	**(135.[illegible])**
Amortisman ve İtfa Gideri İle İlgili Düzeltmeler	56.241.404	93.504.431	90.406.184	49.794.985	90.692.[illegible]8
Değer Düşüklüğü (İptali) İle İlgili Düzeltmeler	10.150.677	1.931.254	-	14.842.585	4.018.261
Alacaklarda Değer Düşüklüğü (İptali) ile İlgili Düzeltmeler	*10.150.677*	*1.931.254*	-	*14.842.585*	*4.018.261*
Karşılıklar İle İlgili Düzeltmeler	8.459.289	3.645.309	6.829.112	7.508.400	1[illegible]
Çalışanlara Sağlanan Faydalara İlişkin Karşılıklar (İptali) ile İlgili Düzeltmeler	*8.459.455*	*4.676.283*	*6.472.454*	*7.121.648*	*[illegible]*
Dava ve/veya Ceza Karşılıkları (İptali) ile İlgili Düzeltmeler	(166)	(1.030.974)	356.658	386.752	[illegible]

Doğrulama Kodu: b9cf0235-4c7f-473b-860c-90d0a23109c5
https://spk.gov.tr/dokuman-dogrulama

Faiz (Gelirleri) ve Giderleri İle İlgili Düzeltmeler	(4.157.277)	10.417.786	-	57.711.886	(18.936.900)
Vadeli Alımlardan Kaynaklanan Ertelenmiş Finansman Gideri	*4.879.858*	*(83.992)*	-	*10.437.643*	*(2.833.782)*
Vadeli Satışlardan Kaynaklanan Kazanılmamış Finansman Geliri	*(9.037.135)*	*10.501.778*	-	*47.274.243*	*(16.103.118)*
Vergi (Geliri) Gideri İle İlgili Düzeltmeler	(6.726.484)	39.222.375	(720.002)	(15.597.723)	(152.837.033)
Duran Varlıkların Elden Çıkarılmasından Kaynaklanan Kayıplar (Kazançlar) İle İlgili Düzeltmeler	-	(46.787.611)	-	-	-
Parasal kayıp kazanç ile ilgili düzeltmeler	(267.284.519)	(149.216.805)	(73.600.997)	(11.388.306)	(72.190.550)
İşletme sermayesindeki değişikliklerden önceki faaliyet karı	**(470.131.754)**	**188.102.967**	**(307.566.624)**	**(337.726.819)**	**129.657.669**
Ticari Alacaklardaki Azalış (Artış) ile İlgili Düzeltmeler	(298.668.460)	(197.426.495)	(177.749.993)	(433.132.894)	(422.218.001)
İlişkili Taraflardan Ticari Alacaklardaki Azalış (Artış)	*(59.149.570)*	*30.480.070*	*2.204.660*	*(1.879.794)*	*(9.403.022)*
İlişkili Olmayan Taraflardan Ticari Alacaklardaki Azalış (Artış)	*(239.518.890)*	*(227.906.565)*	*(179.954.653)*	*(431.253.100)*	*(412.814.979)*
Faaliyetlerle İlgili Diğer Alacaklardaki Azalış (Artış) ile İlgili Düzeltmeler	(188.162.953)	285.726.899	(76.513.179)	(41.382.496)	(286.430.632)
İlişkili Taraflardan Faaliyetlerle İlgili Diğer Alacaklardaki Azalış (Artış)	*(188.756.602)*	*285.384.422*	*(76.647.248)*	*(40.105.801)*	*(285.801.826)*
İlişkili Olmayan Taraflardan Faaliyetlerle İlgili Diğer Alacaklardaki Azalış (Artış)	*593.649*	*342.477*	*134.069*	*(1.276.695)*	*(628.806)*
Stoklardaki Azalışlar (Artışlar) İle İlgili Düzeltmeler	(95.306.758)	14.939.231	(14.694.203)	112.257.903	71.782.935
Peşin Ödenmiş Giderlerdeki Azalış (Artış)	(3.060.849)	(4.468.716)	(133.090.127)	(114.920.292)	32.450.919
Ticari Borçlardaki Artış (Azalış) ile İlgili Düzeltmeler	19.255.541	116.619.765	78.170.487	130.129.596	723.989.937
İlişkili Taraflara Ticari Borçlardaki Artış (Azalış)	*(239.857)*	*2.964.843*	*(3.922.935)*	*4.119.968*	*(2.192.150)*
İlişkili Olmayan Taraflara Ticari Borçlardaki Artış (Azalış)	*19.495.398*	*113.654.922*	*82.093.422*	*126.009.628*	*726.182.087*
Çalışanlara Sağlanan Faydalar Kapsamında Borçlardaki Artış (Azalış)	4.534.911	2.333.584	457.082	5.928.791	8.683.240
Faaliyetler ile İlgili Diğer Borçlardaki Artış (Azalış) ile İlgili Düzeltmeler	(3.121.807)	11.531.599	771.098	20.245.002	31.127.008
İlişkili Taraflara Faaliyetlerle İlgili Diğer Borçlardaki Artış (Azalış)	*(27.351.240)*	*(4.519.051)*	-	-	-
İlişkili Olmayan Taraflara Faaliyetlerle İlgili Diğer Borçlardaki Artış (Azalış)	*24.229.433*	*16.050.650*	*771.098*	*20.245.002*	*31.127.008*
Ertelenmiş Gelirlerdeki Artış (Azalış)	66.337.366	(68.651.679)	33.909.065	9.068.275	(32.622.298)
İşletme Sermayesinde Gerçekleşen Diğer Artış (Azalış) ile İlgili Düzeltmeler	28.061.255	27.498.779	(18.826.854)	(25.920.704)	2.894.561
Faaliyetlerle İlgili Diğer Varlıklardaki Azalış (Artış)	*28.873.474*	*27.427.894*	*(18.589.706)*	*(34.543.714)*	*2.894.561*
Faaliyetlerle İlgili Diğer Yükümlülüklerdeki Artış (Azalış)	*(812.219)*	*70.885*	*(237.148)*	*8.623.010*	-
Faaliyetlerden Elde Edilen Nakit Akışları	**(397.084.244)**	**436.243.449**	**(97.115.251)**	**(144.770.869)**	**300.018.625**
Vergi İadeleri (Ödemeleri)	9.541.036	30.749.341	(29.951.897)	(16.685.463)	29.431.224
B. YATIRIM FAALİYETLERİNDEN KAYNAKLANAN NAKİT AKIMI	**(71.597.300)**	**(59.841.827)**	**(198.743.887)**	**(51.533.375)**	**(757.870.027)**
Maddi ve Maddi Olmayan Varlıkların Satışından Kaynaklanan Nakit Girişleri	34.561.114	8.179.260	(198.743.887)	2.702.000	8.856.049
Maddi ve Maddi Olmayan Varlıkların Alımından Kaynaklanan Nakit Çıkışları	(94.970.618)	(119.822.877)	-	(54.235.375)	(766.726.076)
Yatırım Amaçlı Gayrimenkul Alımından Kaynaklanan Nakit Çıkışları	(11.187.796)	51.801.790	-	-	-
C. FİNANSMAN FAALİYETLERİNDEN KAYNAKLANAN NAKİT AKIMI	**574.612.191**	**(177.896.595)**	**192.102.620**	**175.093.284**	**485.989.474**
Pay ve Diğer Özkaynağa Dayalı Araçların İhracından Kaynaklanan Nakit Girişleri	-	87.394.904	-	-	-
Ortak Kontrole Tabi İşletme Birleşmelerinden Çıkışlar	-	(142.662.130)	-	-	-
Kira Sözleşmelerinden Kaynaklanan Borç Ödemelerine İlişkin Nakit Çıkışları	574.612.191	-	-	-	-
Borçlanmadan İhracından Kaynaklanan Nakit Girişleri	-	-	192.102.620	-	-
Borç Ödemelerine İlişkin Nakit Çıkışları	-	(122.629.369)	-	175.093.284	485.989.474
YABANCI PARA ÇEVRİM FARKLARININ ETKİSİNDEN ÖNCE NAKİT VE NAKİT BENZERLERİNDEKİ NET ARTIŞ (AZALIŞ)	105.930.646	198.505.027	(103.756.518)	(21.210.960)	28.138.072
Nakit ve Nakit Benzerleri Üzerindeki Parasal Kayıp Kazanç Etkisi	**(30.850.107)**	**(84.910.520)**	**(57.839.810)**	**(61.138.388)**	**(16.836.118)**
Nakit ve Benzerlerinde Meydana Gelen Net Artış	**75.080.539**	**113.594.507**	**(161.596.328)**	**(82.349.348)**	**11.301.954**
Dönem Başındaki Nakit ve Nakit Benzerleri Mevcudu	**40.300.858**	**115.381.397**	**228.975.904**	**228.975.904**	**67.379.576**
Dönem Sonundaki Nakit ve Nakit Benzerleri Mevcudu	**115.381.397**	**228.975.904**	**67.379.576**	**146.626.556**	**78.681.530**

A. İşletme Faaliyetlerinden Kaynaklanan Nakit Akışları

Şirket'in esas faaliyetlerinden kaynaklanan nakit akımları 2022 yılında 397.084.245 TL tutarında nakit çıkışı ile sonuçlanmıştır. Bu dönemde nakit çıkışında özellikle ticari alacaklardaki artış, faaliyetlerle ilgili diğer alacaklardaki yükseliş, stoklardaki artış ve parasal kayıp-kazanç etkisi belirleyici olmuştur.

2023 yılında ise esas faaliyetlerden kaynaklanan nakit akımları 436.243.449 TL tutarında nakit girişi sağlamıştır. Bu dönemde faaliyetlerden elde edilen nakit girişinde ticari

Doğrulama Kodu: b9cf0235-4c7f-473b-860c-90d0a23109c5
https://spk.gov.tr/dokuman-dogrulama

borçlardaki artış ile faaliyetlerle ilgili diğer alacaklardaki azalış belirleyici olmuştur. Ayrıca, stok kalemlerinde gerçekleşen düşüş de nakit girişine katkı sağlamıştır.

2024 yılında esas faaliyetlerden kaynaklanan nakit akımları tekrar negatife dönmüş ve yıl sonu itibarıyla 97.115.251 TL tutarında nakit çıkışı kaydedilmiştir. Söz konusu nakit çıkışında, ticari alacaklardaki artış ve peşin ödenmiş giderlerdeki yükselişin etkisi bulunmaktadır.

2024 yılı 9 aylık finansal döneminde benzer görünüm devam etmiş, bu dönemde 144.770.869 TL tutarında nakit çıkışı gerçekleşmiştir. Dönemsel nakit çıkışında, ticari alacaklardaki artışın yanı sıra peşin ödenmiş giderlerdeki yükselişin etkisi olmuştur.

2025 yılının 9 aylık finansal döneminde ise esas faaliyetlerden kaynaklanan nakit akımları pozitife dönmüş ve 300.018.625 TL tutarında nakit girişi sağlanmıştır. Bu gelişmede, stoklardaki azalış ve ticari borçlardaki artışın katkısı öne çıkmıştır.

B. Yatırım Faaliyetlerinden Kaynaklanan Nakit Akışları

Şirket'in yatırım faaliyetlerinden kaynaklanan nakit akımları 2022 yılında 71.597.300 TL tutarında nakit çıkışı yönünde gerçekleşmiştir. Bu dönemde nakit çıkışı esas olarak maddi ve maddi olmayan duran varlık alımlarından kaynaklanmıştır.

2023 yılında yatırım faaliyetlerinden 59.841.827 TL tutarında nakit çıkışı oluşmuştur. Bu dönemde 8.179.260 TL tutarında duran varlık satışı nakit girişi yaratmış olsa da, 119.822.877 TL'lik duran varlık alımları nedeniyle dönem genelinde nakit çıkışı gerçekleşmiştir.

2024 yılında yatırım faaliyetlerinden kaynaklanan nakit çıkışı 198.743.887 TL seviyesinde gerçekleşmiştir. Duran varlık yatırımlarının artışı bu dönemde yatırım faaliyetlerinden nakit çıkışını belirlemiştir.

2024 yılının 9 aylık finansal döneminde yatırım faaliyetlerinden 51.533.375 tutarında nakit çıkışı gerçekleşmiştir. 2.702.000 TL'lik duran varlık satışı nakit girişi yaratmış olsa da İncesu yatırımları kapsamında 54.235.375 TL tutarındaki duran varlık alımları sebebiyle net bazda nakit çıkışı oluşmuştur.

2025 yılının 9 aylık finansal döneminde ise yatırım faaliyetlerinden 757.870.027 TL tutarında önemli bir nakit çıkışı gerçekleşmiştir. Bu büyük çıkışın temel nedeni İncesu yatırımı kapsamında 766.726.076 TL tutarında duran varlık alımıdır.

C. Finansman Faaliyetlerinden Kaynaklanan Nakit Akışları

2023 yılında, finansman faaliyetlerinden 177.896.595 TL tutarında nakit çıkışı gerçekleşmiştir. Bu çıkışın ana nedeni 122.629.369 TL tutarındaki borç ödemeleri ile 142.662.130 TL tutarındaki ortak kontrole tabi işletme birleşmesi kaynaklı çıkışlar olmuştur. Buna karşın yıl içinde 87.394.904 TL tutarında pay ve özkaynağa dayalı araç ihracı yoluyla nakit girişi sağlanmıştır.

2024 yılında, finansman faaliyetlerinden 192.102.620 TL nakit girişi elde edilmiştir. Bu giriş borçlanmadan sağlanan kaynaklardan oluşmuştur.

2024 yılının 9 aylık döneminde, finansman faaliyetlerinden 175.093.284 TL tutarında nakit çıkışı gerçekleşmiştir. Çıkışın tamamı borç ödemelerine ilişkindir.2025 yılının 9 aylık döneminde ise finansman faaliyetlerinden 485.989.474 TL tutarında nakit girişi sağlanmıştır. Bu giriş, şirketin bu dönemde gerçekleştirdiği borçlanmalardan kaynaklanmıştır.

11.3. Fon durumu ve borçlanma ihtiyacı hakkında değerlendirme:

Doğrulama Kodu: b9cf0235-4c7f-473b-860c-90d0a23109c5
https://spk.gov.tr/dokuman-dogrulama

Şirket, sermaye yönetiminde, bir yandan faaliyetlerinin sürekliliğini sağlamaya çalışırken, diğer yandan da borç ve özkaynak dengesini en verimli şekilde kullanarak karlılığını artırmayı hedeflemektedir. Net borç, nakit ve nakit benzerleri değerlerin toplam finansal borç tutarından düşülmesi ile hesaplanmaktadır.

Şirket, sermaye riskini borç/özkaynak oranını kullanarak, net borcu toplam özkaynaklara oranlama suretiyle izlemektedir.

Sermaye Riski (TL)	31.12.2022	31.12.2023	31.12.2024	30.09.2025
Toplam Finansal Borçlar	1.121.637.519	582.479.337	572.317.082	887.427.613
Nakit ve Nakit Benzerleri (-)	(115.381.397)	(228.975.909)	(67.379.578)	(78.681.530)
Net Borç	**1.006.256.122**	**353.503.427**	**504.937.504**	**808.746.083**
Toplam Özkaynak	1.719.900.296	2.308.533.923	2.687.236.655	2.965.206.739
Net Borç / Özkaynak	**59%**	**15%**	**19%**	**27%**

Şirket, sermaye riskini net borç/sermaye oranını kullanarak, net borcu sermayeye oranlama suretiyle izlemektedir. 2022, 2023 ve 2024 yılları 12 aylık finansal dönemlerde ve 2025 yılı 9 aylık finansal dönemde sermaye riski oranı sırasıyla %59, %15, %19 ve %27 seviyelerinde gerçekleşmiştir. Net Borç/Özkaynak oranındaki 2023 yılındaki düşüşte, Grup'un düşen borç oranı ve artan nakit pozisyonu etkili olmuştur. 2024 yılı 12 aylık finansal dönemde Net Borç/ Toplam Özkaynak oranındaki artışta nakit pozisyonunun azalması etkili olmuştur.

11.4. İşletme sermayesi beyanı:

Şirket'in 30.09.2025 tarihi itibarıyla net işletme sermayesi 360.359.716 TL olup, cari yükümlülüklerini karşılamak için yeterli işletme sermayesine sahiptir.

Grup'un işletme sermayesi tablosu aşağıda yer almaktadır;

İşletme Sermayesi Tablosu (TL)	31.12.2022	31.12.2023	31.12.2024	30.09.2025
Dönen Varlıklar	1.999.364.354	1.583.997.362	1.520.665.296	1.996.083.835
Kısa Vadeli Yükümlülükler	1.523.888.457	937.194.077	882.296.896	1.635.724.119
NET İŞLETME SERMAYESİ	**475.475.897**	**646.803.285**	**638.368.400**	**360.359.716**
Değişim		**171.327.388**	**(8.434.885)**	**(278.008.684)**

11.5. Faaliyetlerini doğrudan veya dolaylı olarak önemli derecede etkilemiş veya etkileyebilecek fon kaynaklarının kullanımına ilişkin sınırlamalar hakkında bilgi:

Şirket tarafından Gülsan ve Nevbağ lehine verilmiş olan kredi kefaletleri bulunmaktadır. Bu kefaletler, Gülsan ve Nevbağ'ın çeşitli bankalar ile imzaladığı sözleşmeler kapsamında verilmiştir. Bahse konu sözleşmelerin detayları hakkında bilgi, işbu İzahname'nin 20. Bölümünde yer almaktadır.

Bunun dışında nakit akışlardan sağlanan fon kaynaklarının kullanımına engel herhangi bir sınırlama bulunmamaktadır.

11.6. Yönetim kurulunca karara bağlanmış olan planlanan yatırımlar ile finansal kiralama yolu ile edinilmiş bulunanlar dahil olmak üzere mevcut ve edinilmesi planlanan önemli maddi duran varlıklar için öngörülen fon kaynakları hakkında bilgi:

Elde Edilecek Fonun Kullanım Yeri

İşbu sermaye artırımı neticesinde ihraç edilecek Şirket paylarının fiyat tespit raporunda belirlenen fiyat üzerinden halka arz edilmesi sonucunda, brüt olarak 900.000.000 TL gelir elde edilmesi planlanmaktadır. Halka arz sürecine ilişkin maliyetlerin anılan tutardan mahsup edilmesi sonrasında ise Şirket'in tahmini net gelirinin 845.363.505 TL olması

Doğrulama Kodu: b9cf0235-4c7f-473b-860c-90d0a23109c5
https://spk.gov.tr/dokuman-dogrulama

planlanmaktadır. Şirket halka arz neticesinde elde edeceği net fonu, aşağıda belirtilen alanlarda kullanacaktır.

Elde Edilecek Fonun Kullanım Yeri	Oran
Kayseri Melikgazi Fabrika'da ve Kayseri İncesu Fabrika'da konsantre, gazlı içecek, meyve suyu ve benzeri içecek, soğuk kahve ve soğuk çay üretimi için; pet, cam, teneke ve/veya karton ambalaj hatları/ makineleri ve/veya proses hatları alınması suretiyle kapasite ve verimlilik artışına yönelik devam eden yatırımlar ile depolama alanı için iki yeni hangar inşası ve depo kurulumu	%40- %50
İşletme sermayesinin güçlendirilmesi	%50- %60
Toplam	**100,00%**

12. ARAŞTIRMA VE GELİŞTİRME, PATENT VE LİSANSLAR

12.1. İzahnamede yer alması gereken finansal tablo dönemleri itibariyle ihraççının araştırma ve geliştirme politikaları ile sponsorluk yaptığı araştırma ve geliştirme etkinlikleri için harcanan tutarlar da dahil olmak üzere bu etkinlikler için yapılan ödemeler hakkında bilgi:

Yoktur.

13. EĞİLİM BİLGİLERİ

13.1. Üretim, satış, stoklar, maliyetler ve satış fiyatlarında görülen önemli en son eğilimler hakkında bilgi:

- Üretimde ve Ürün Gamında Görülen Eğilimler

Meyve suları için piyasada kullanılan ambalaj çeşitleri sıklıkla karton ambalaj, cam şişe ve teneke kutu olmakla birlikte, son yıllarda pet şişede de meyve suyu satışa sunulmaktadır. Tüm bu farklı yöntemlerin kalite, maliyet ve zaman bakımından birbirinden farklı avantaj ve dezavantajları bulunmaktadır. Meysu tarafından üretilen meyve suları karton ambalaj, cam şişe ve teneke kutuda; süt ve sütlü içecekler karton ambalajda, gazlı içecekler ise teneke kutu ve pet şişede piyasaya sunulmaktadır. Ayrıca cam şişede satışa sunulan Gülhane markalı gazoz, mineralli su içeriği nedeniyle Hatay ve Sakarya'da Şirket'in özel markasıyla ürettirilmektedir.

Iced NFC (not from concentrate) olarak isimlendirilen ürünler, kendine özgü bir proses tekniği ile sıfır derecede üretilmekte ve sıfır derecenin altındaki sıcaklıklarda depolanmaktadır. Iced NFC teknolojisi ile elde edilen bu ürünler tat, renk, koku gibi duyusal özellikler bakımından çok yüksek kalitede sonuçlar ortaya koymaktadır.

Kayseri İncesu Fabrika'da uzun vadede NFC, Iced NFC, organik meyve suyu konsantresi, organik paketli meyve suyu ve katma değeri yüksek süt üretiminin yapılması planlanmaktadır.

Türkiye, çay üretim ve tüketiminde uzun yıllardır dünyada önemli bir konumdadır. Son yıllarda soğuk çaya da ilginin arttığı görülmektedir. Tüketime hazır konumda olan fermente ve demleme çayların da ülkemizde rağbet gören içeceklerden olması beklenmektedir.

Doğrulama Kodu: b9cf0235-4c7f-473b-860c-90d0a23109c5
https://spk.gov.tr/dokuman-dogrulama

Yaygınlaşan kahve zincirlerinin marketlere yansıması olarak hayatımıza giren ve giderek talebi artan soğuk kahve ürünlerinin satışları, toplam içecek satışları arasında artan orandadır.

Enerji içecekleri de son yıllarda kazandığı pozitif ivmeyi devam ettirmektedir.

Fonksiyonel içecek olarak tanımlanan yüksek miktarda besin öğesi, vitamin ve mineral içeren içecekler, gün geçtikçe marketlerde daha çok aranır hale gelmiştir.

Gerek metabolizmaya olan katkıları gerekse enerji kaynağı olması bakımından proteinli içecekler de tercih edilen ürünler arasındadır.

İçecek sektöründe daha fazla pay alması beklenen ürünlerden biri de farklı ürün gruplarının bir araya geldiği yeni füzyon konseptlerdir. Bu ürünlere; meyve suyu içeren enerji içecekleri, süt içeren meyveli içecekler (milky juice), meyve suyu içeren soğuk çaylar ve yüksek meyve suyu içeriğindeki maden suları (schorle) örnek olarak verilebilir.

Hali hazırda değişen duyusal beklentiler (tat, dolgunluk, yapı ve kalite), rekabetçi piyasa ve maliyet unsurları dikkate alınarak Meysu tarafından çeşitli reçete çalışmaları yapılmakta olup; bu çalışmaların Kayseri İncesu Fabrika'da da devam ettirilmesi planlanmaktadır.

- Mevsimsellik

Tüketim eğilimlerinin son yıllardaki değişimleri incelendiğinde, Şirket'in içinde bulunduğu sektör de dikkate alınarak meyve suyu sektöründe mevsimsellik etkisinin önemi görülmektedir. Türkiye'de son yıllarda mevsimler küresel ısınmanın da etkileri ile normalin dışında seyretmektedir. Mevsimlerdeki anormallik toprağın yapısını, meyvelerdeki hasat miktarını, hasat dönemlerini ve verimliliğini olumsuz etkilemektedir. Şirket, tek bir ürün üzerinden üretim yapmamakta olup ürün çeşitliliğine önem vermektedir. Bu çeşitlilik dolayısıyla her meyvenin mevsimi farklılık göstermektedir. Bu nedenle yalnızca yazları yaşanan iklim farklılıkları değil, kış aylarında normalin üstünde veya altında görülen sıcaklıklar da meyve olgunluklarını olumsuz etkileyebilir.

- Döviz Kurundaki Değişimler

Mevsimsellik etkisinin yanında paketleme aşamasında plastik yaygın olarak kullanılmaktadır. Hem plastiğin hammaddesi hem de lojistik aşamasında petrolün kullanılması döviz kuru hareketlerinden olumlu/ olumsuz etkilenmektedir. Döviz kurundaki yükselişler, Şirket'in ambalaj ve lojistik maliyetlerini arttıracaktır.

- Emtia Fiyatlarındaki Değişimler

Şirket'in en büyük girdisi meyvedir. Özellikle 2022 yılında başlayıp etkilerini 2023- 2025 yıllarında da gösteren emtia fiyatlarındaki artış tarımsal ürün maliyetlerini etkileyerek Şirket'in meyve teminini zorlaştırabilir.

- Göç

Şirket, meyve teminini Kayseri ve çevre illerdeki çiftçilerden karşılamaktadır. Geçmiş yıllardan beri köyden kente göçün fazla olması bu illerdeki nitelikli çiftçilerin kaybına ve yeni yetişecek genç nüfustaki çiftçilerin varlığını, verimli meyve yetiştiriciliğini zorlaştırabilir.

- Makroekonomik Değişimler

2023 yılında Türkiye'de TÜFE (Tüketici Fiyat Endeksi) yıllık enflasyon oranı %64,77 olarak açıklanmıştır. 2023 sonunda ÜFE (Üretici Fiyat Endeksi) yıllık bazda %44,22 olarak açıklanmıştır. 2024 yılında Türkiye'de TÜFE yıllık enflasyonu %44,38 olarak açıklanmıştır. ÜFE ise aynı dönemde yıllık %57,68 seviyesinde gerçekleşmiştir. 2025 yılı Ekim ayında

Doğrulama Kodu: b9cf0235-4c7f-473b-860c-90d0a23109c5
https://spk.gov.tr/dokuman-dogrulama

TÜFE yıllık enflasyonu %32,87'ye gerilemiştir. ÜFE ise yıl boyunca dalgalı seyretmiş, ancak genel olarak %30–35 bandında açıklanmıştır. Bu veriler Şirket'in ücret giderlerinin artmasına neden olmuştur. Diğer taraftan mevcut sıkılaştırıcı politikalar nedeniyle tüketici talebinde kısmi bir daralma olmuştur.

Makro göstergelerin (enflasyon, işsizlik, refah düzeyi ve alım gücü) değişmesi ile maliyetler farklılık gösterebilmektedir.

Mazot fiyatlarındaki artış, lojistik firmalarının maliyetlerinde ciddi artışa neden olmaktadır. Bu durum belirli büyüklüğün altındaki lojistik firmalarının piyasadan çekilmesine ve azalan lojistik arzının etkisiyle lojistik maliyetlerinin bir kez daha artmasına neden olmaktadır.

13.2. İhraççının beklentilerini önemli ölçüde etkileyebilecek eğilimler, belirsizlikler, talepler, taahhütler veya olaylar hakkında bilgiler:

Tüketici Talebinde Görülen Eğilimler

Sağlıklı yaşamın öneminin giderek arttığı günümüzde içerdiği pulp sebebiyle lif ve posa kaynağı olan meyve suyu ve nektarlara tüketicinin ilgisi artmıştır.

Ayrıca tüketiciler değişen trendlerin de etkisiyle daha az işlenmiş, doğal haline en yakın, sürdürülebilir, doğa dostu teknoloji ve hammaddelerle üretilmiş ürünleri tercih etmektedir. NFC (not from concentrate) olarak isimlendirilen ve konsantre edilmeden üretilen ürünler giderek çeşitlenmekte ve raflarda yer almaktadır. Bu ürün grubu gerek lif içeriği gerek sağladığı üstün duyusal özellikler ve gerekse 'doğal' algısına en yakın olmalarından dolayı sıklıkla tercih edilmektedirler.

Son yıllarda gerek dünyada gerekse ülkemizde artan sağlık algısı ve değişen beslenme şekilleri ile birlikte kaynakların sürdürülebilirliğine dikkat çeken ve doğa dostu alternatif teknolojilerin geliştirilmesi, tüm dünyadaki ürünlere erişim kolaylığı, sanal dünyadaki hızlı bilgi akışı ve teknolojik gelişmeler sektör üzerine doğrudan etki etmektedir. Bu durum, tüketicilerin içeceklerden beklentilerini çeşitlendirmekte ve katma değeri yüksek, daha çok doğal bileşenler içeren, besin değeri daha yüksek ve fonksiyonel sağlık etkileri sunan ürünler de pazarda yerini almaktadır. Pazarın vazgeçilmezleri meyveli içecekler, meyve suyu ve nektarlar, aromalı ya da meyveli gazlı içecekler mevcut yapılarının yanı sıra gerek aromatik açıdan gerekse bileşenleri açısından zenginleşmeye devam ederken, diğer taraftan yeni kategoriler artan bir taleple de çeşitlenmeye devam etmektedir.

Süt alternatifi ürünler, gıda ve içecek endüstrisinin odağında olan ürün gruplarındandır. Herhangi bir nedenle hayvansal kaynaklı süt tüketemeyen ya da tüketmeyi tercih etmeyen tüketiciler için geliştirilen bu ürün grupları özellikle vegan beslenmenin vazgeçilmez bir parçası konumundadır. Süt alternatifi bileşenler badem, fındık, hindistan cevizi, pirinç, yulaf vb. hammaddelerden uygun teknoloji ile elde edilmektedir.

Sağlıklı beslenmenin en temel unsurlarından biri, şeker tüketimini kontrol altına almaktır. Bu noktada ilave şeker içermeyen ya da şekeri azaltılmış ürünler de içecek sektöründe yerini bulmuş durumdadır. Kimi ürünlerde yapay tatlandırıcılarla şekerin bir kısmı ya da tamamı ikame edilebilirken, kimi ürünlerde ise doğal çözümler (doğal tatlandırıcı, deiyonize meyve suyu konsantreleri vb.) ile şeker azaltma/ikamesi yapılabilmektedir.

Fermente meyve/sebze suyu konsantreleri kullanarak kalorisi azaltılmış meyve ve sebze suyu geliştirmek de sektörün gündeminde yer alan konulardandır.

Doğrulama Kodu: b9cf0235-4c7f-473b-860c-90d0a23109c5
https://spk.gov.tr/dokuman-dogrulama

Son yıllarda organik ürünlere ilişkin talebin arttığı aşikardır. Organik ürün; tohumdan hasat aşamasına, hasat aşaması tamamlandıktan sonra da son kullanıcıya gidene dek bütün aşamalarda gerek canlılara gerekse de doğaya zarar vermeyen, kimyasal teması olmadan üretilmiş ürünlerdir.

Şirket'in faaliyetlerini iklim değişiklikleri, emtia fiyatlarındaki artış, makro verilerdeki değişimler, tarımsal kamu politikaları, genel ekonomik koşullar olumsuz etkileyebilir.

2013 yılı aralık ayı ile 2023 yılı aralık ayı arası dönemde Yurt içi ÜFE ve Tarımsal ÜFE oranlarının aylık bazda bir önceki yılın aynı ayına göre değişimi (%) aşağıdaki grafikte yer almaktadır. 2013, 2014, 2015, 2017, 2019, 2022, 2023 ve 2024 yıllarında Tarım ÜFE oranı Yurt içi ÜFE'nin ortalama %48,2 üzerinde gerçekleşmiştir. Bu farklılık mevsimsel olarak değişkenlik göstermektedir.

Yurt İçi ÜFE - Tarım ÜFE Karşılaştırması (2013 - 2025/10)

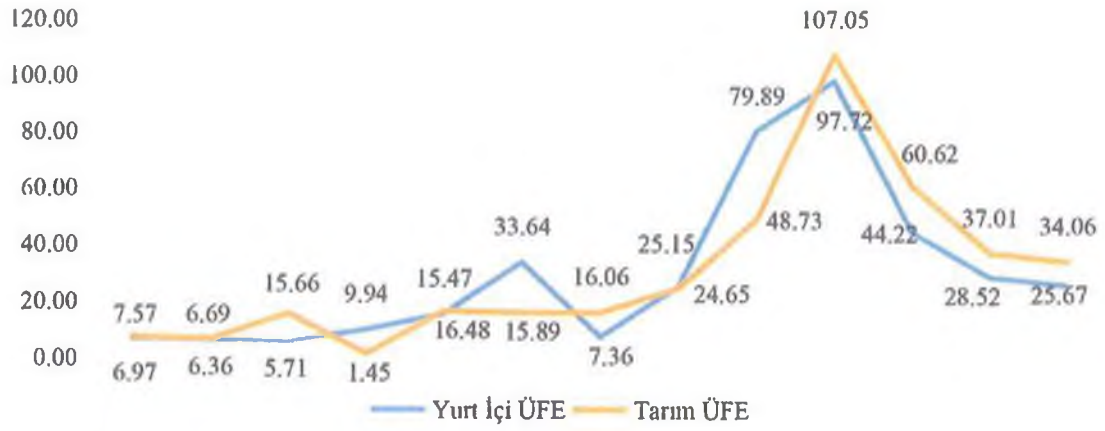

(Kaynak: https://data.tuik.gov.tr/Bulten/Index?p=Yurt-Ici-Uretici-Fiyat-Endeksi-Ekim-2025-53870

https://data.tuik.gov.tr/Bulten/Index?p=Tarim-Urunleri-Uretici-Fiyat-Endeksi-Ekim-2025-54035)

Tarım ÜFE içerisinde;

- Tarım ürünleri ile ilgili hizmetler
- Tek yıllık bitkisel ürünler
- Çok yıllık bitkisel ürünler
- Hayvansal ürünler
- Ormancılık ürünleri ve hizmetleri yer almaktadır.

Bu kalemlerin çoğundaki fiyat hareketleri Şirket'in ana faaliyet konusunu olumlu/olumsuz etkileyebilir.

2013- 2023 yılları arasındaki karşılaştırma grafiğinden de anlaşılacağı üzere Tarım ÜFE genel olarak Yurt İçi ÜFE'nin üzerinde olduğu görülmekte olup artış eğilimindedir. Özellikle 2015 ve 2019 yıllarında Tarım ÜFE, Yurt İçi ÜFE'ye kıyasla sırasıyla %174,2 ve %118,2 oranında artış göstermiştir. Küresel ısınma ve iklim değişiklikleri tarımsal ürünlerin verimini önemli ölçüde etkilemekte ve tarımsal ürünler kaynaklı gıda enflasyonunu etkilemektedir. Gerek genel enflasyon kaynaklı tarımsal girdi fiyatlarındaki artış gerekse iklim değişiklikleri sebebi

Doğrulama Kodu: b9cf0235-4c7f-473b-860c-90d0a23109c5
https://spk.gov.tr/dokuman-dogrulama

ile tarımsal çıktı fiyatlarındaki artışın devam etmesi beklenmektedir. Bu enflasyonist gelişme ihraççının hasılat, karlılık benzeri finansal kalemlerini gelecekte önemli ölçüde etkileyebilir.

Ülkeler Arası Çatışmalar Nedeniyle Yerli Ürün Tüketilmesi ve Satılması Eğilimi

Özellikle son dönemlerde ülkeler arasında var olan ve olabilecek çatışmalar nedeniyle yurt dışı menşeli ürünlerin boykot edilmesi ve özellikle ev dışı tüketim kanallarında (Restoran, lokanta, pastane, düğün salonu vb.) yerli ürünlerin müşterilere sunulması yönünde bir eğilim olduğu gözlemlenmektedir. Benzer şekilde bu durumun tüketicileri de yerli ürün satın alınması konusunda teşvik ettiği görülmektedir.

14. KÂR TAHMİNLERİ VE BEKLENTİLERİ

Yoktur.

15. İDARİ YAPI, YÖNETİM ORGANLARI VE ÜST DÜZEY YÖNETİCİLER

15.1. İhraççının genel organizasyon şeması:

Şirket'in organizasyon şeması aşağıda yer almaktadır.

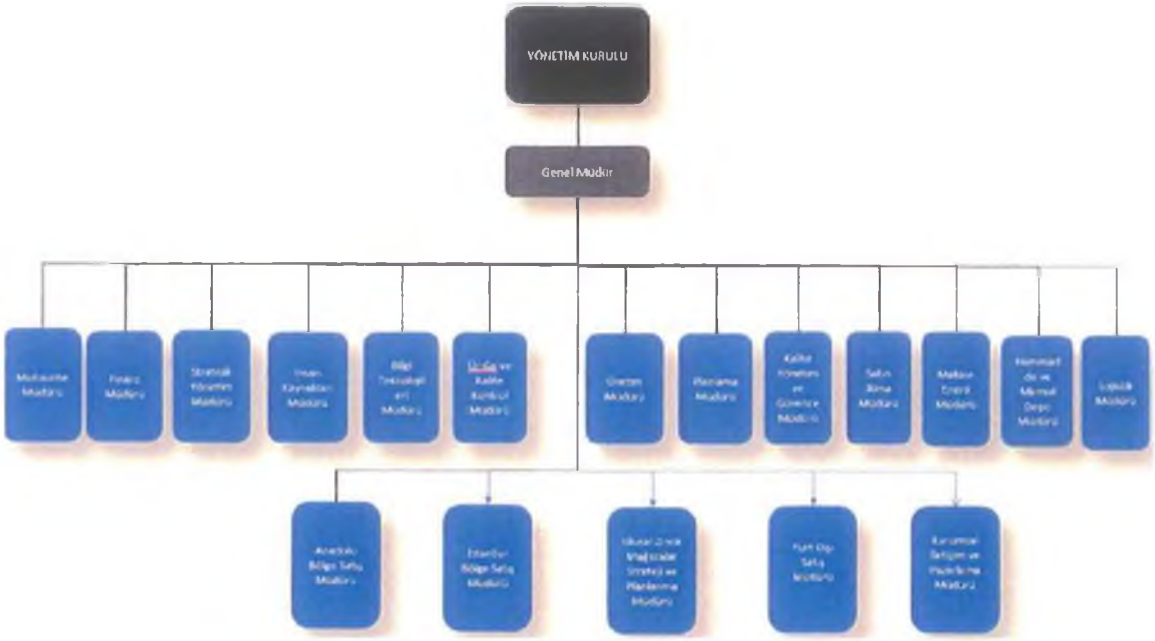

15.2. İdari yapı:

15.2.1. İhraççının yönetim kurulu üyeleri hakkında bilgi:

Adı Soyadı	Görevi	İş Adresi	Son 5 Yılda İhraççıda Üstlendiği Görevler	Görev Süresi/ Kalan Görev Süresi	Sermaye Payı	
					TL	%
Bekir GÜLDÜOĞLU	Yönetim Kurulu Başkanı	Kayseriosb Mah. 16. Cad. No: 4 Melikgazi/ Kayseri	Yönetim Kurulu Başkanı	3 yıl / 1 yıl (01.12.2026)	74.999.725	[illegible]
Orhan	Yönetim Kurulu	Kayseriosb Mah.	Yönetim	3 yıl / 1 yıl (01.12.2026)	93.750.025	[illegible]

Doğrulama Kodu: b9cf0235-4c7f-473b-860c-90d0a23109c5
https://spk.gov.tr/dokuman-dogrulama

GÜLDÜOĞLU	Üyesi	16. Cad. No: 4 Melikgazi/ Kayseri	Kurulu Üyesi			
Osman GÜLDÜOĞLU	Yönetim Kurulu Üyesi ve Genel Müdür	Kayseriosb Mah. 16. Cad. No: 4 Melikgazi/ Kayseri	Yönetim Kurulu Üyesi ve Genel Müdür	3 yıl / 1 yıl (01.12.2026)	15.000.000	2,00
Ali Rıza GÜLDÜOĞLU	Yönetim Kurulu Başkan Yardımcısı	Kayseriosb Mah. 8. Cad. No: 17 Melikgazi/ Kayseri	Yönetim Kurulu Başkan Yardımcısı	3 yıl / 1 yıl (01.12.2026)	78.749.725	10,50
Mehmet GÜLDÜOĞLU	Yönetim Kurulu Üyesi	Kayseriosb Mah. 8. Cad. No: 17 Melikgazi/ Kayseri	Yönetim Kurulu Üyesi	3 yıl / 1 yıl (01.12.2026)	74.999.725	10,00
Selim GÜLDÜOĞLU	Yönetim Kurulu Üyesi	Kayseriosb Mah. 8. Cad. No: 17 Melikgazi/ Kayseri	Yönetim Kurulu Üyesi	3 yıl / 1 yıl (01.12.2026)	18.750.000	2,50

15.2.2. Yönetimde söz sahibi olan personel hakkında bilgi:

Adı Soyadı	Görevi	İş Adresi	Son 5 Yılda İhraççıda Üstlendiği Görevler	Sermaye Payı	
				TL	%
Osman GÜLDÜOĞLU	Yönetim Kurulu Üyesi ve Genel Müdür	Kayseriosb Mah. 16. Cad. No: 4 Melikgazi/ Kayseri	Yönetim Kurulu Üyesi / Genel Müdür	15.000.000	2,00
İbrahim TOPRAK	İdari Mali İşler ve Muhasebe Müdürü	Kayseriosb Mah. 16. Cad. No: 4 Melikgazi/ Kayseri	İdari Mali İşler ve Muhasebe Müdürü	-	-
Şahin KESKİN	Üretim Müdürü	Kayseriosb Mah. 16. Cad. No: 4 Melikgazi/ Kayseri	Üretim Müdürü	-	-
Bekir KANTARCI	İnsan Kaynakları Müdürü	Kayseriosb Mah. 16. Cad. No: 4 Melikgazi/ Kayseri	İnsan Kaynakları Müdürü	-	-
Emrecan KARAKUŞ	Makine Enerji Müdürü	Kayseriosb Mah. 16. Cad. No: 4 Melikgazi/ Kayseri	Makine Enerji Müdürü	-	-

15.2.3. İhraççı son 5 yıl içerisinde kurulmuş ise ihraççının kurucuları hakkında bilgi:

İhraççı 31.12.2013 tarihinde kurulmuştur.

15.2.4. İhraççının mevcut yönetim kurulu üyeleri ve yönetimde söz sahibi olan personel ile ihraççı son 5 yıl içerisinde kurulmuş ise kurucuların birbiriyle akrabalık ilişkileri hakkında bilgi:

Bekir Güldüoğlu, Ali Rıza Güldüoğlu, Mehmet Güldüoğlu ve Orhan Güldüoğlu kardeştir. Selim Güldüoğlu, Mehmet Güldüoğlu'nun oğludur. Osman Güldüoğlu ise Ali Rıza Güldüoğlu'nun oğludur. Zehra Güldüoğlu ise Bekir Güldüoğlu'nun eşidir.

15.3. İhraççının yönetim kurulu üyeleri ile yönetimde söz sahibi olan personelin yönetim ve uzmanlık deneyimleri hakkında bilgi:

Doğrulama Kodu: b9cf0235-4c7f-473b-860c-90d0a23109c5
https://spk.gov.tr/dokuman-dogrulama

Bekir GÜLDÜOĞLU – Yönetim Kurulu Başkanı

Güldüoğlu ailesinin 2. Kuşak temsilcilerinden olan Bekir Güldüoğlu, 1958 yılında Kayseri'de doğmuştur. İlk, orta ve lise öğrenimini Kayseri'de tamamlamıştır. Küçük yaşlardan itibaren ticaretin içinde yer alan Bekir Güldüoğlu, aileye ait işletmelerde görev yapmış, gıda ve içecek üretimi alanlarında uzmanlaşmıştır.

Hâlihazırda Meysu'nun Yönetim Kurulu Başkanı olan Bekir Güldüoğlu; aynı zamanda Gülsan Gıda Sanayi Ticaret A.Ş., Meybuz Gıda Enerji Sanayi ve Ticaret A.Ş. ve Kebir Gayrimenkul Kiralama Sanayi ve Ticaret A.Ş.'de Yönetim Kurulu Başkan Yardımcısı olarak görev yapmaktadır ve Fener Enerji Taahhüt İnşaat Sanayi ve Ticaret Ltd. Şti. ve Nevbağ Gıda Sanayi ve Ticaret Ltd. Şti.'nin müdürüdür.

Önceki dönemlerde Kayseri OSB Yönetim Kurulu Başkan Yardımcılığı, Kayseri Sanayi Odası Yönetim Kurulu Üyeliği ve Kayseri Kızılay Yönetim Kurulu Üyeliği görevlerini yürütmüştür. Mevcut durumda Kayseri Sanayi Odası Yüksek İstişare Kurulu üyesi olarak görev yapmaktadır.

Ali Rıza GÜLDÜOĞLU – Yönetim Kurulu Başkan Yardımcısı

Güldüoğlu ailesinin 2. Kuşak temsilcilerinden olan Ali Rıza Güldüoğlu, 1955 yılında Kayseri'de doğmuştur. İlk ve orta öğrenimini Kayseri'de tamamlamıştır. Küçük yaşlardan itibaren ticaretin içinde yer alan Ali Rıza Güldüoğlu, aileye ait işletmelerde görev yapmış, gıda ve içecek üretimi alanlarında uzmanlaşmıştır.

Hâlihazırda Meysu'da Yönetim Kurulu Başkan Yardımcısı olan Ali Rıza Güldüoğlu, aynı zamanda Gülsan Gıda Sanayi Ticaret A.Ş. Yönetim Kurulu Başkanı, Meybuz Gıda Enerji Sanayi ve Ticaret A.Ş. ve Kebir Gayrimenkul Kiralama Sanayi ve Ticaret A.Ş.'nin Yönetim Kurulu Üyesi olarak görev yapmaktadır ve Fener Enerji Taahhüt İnşaat Sanayi ve Ticaret Ltd. Şti. ve Nevbağ Gıda Sanayi ve Ticaret Ltd. Şti.'nin müdürüdür.

13.08.2008 tarih ve 26966 sayılı Resmî Gazetede yayımlanan "Ahilik Haftası Kutlamaları Yönetmeliği'' kapsamında Ahilik Haftası Kutlamaları, Ticaret Bakanlığı'nın koordinasyon ve sorumluluğunda yürütülmekte olup, Ali Rıza GÜLDÜOĞLU Kayseri Sanayi Odası tarafından 38. Ahilik Haftası etkinlikleri çerçevesinde Yılın Ahisi seçilmiştir.

Mehmet GÜLDÜOĞLU – Yönetim Kurulu Üyesi

Güldüoğlu ailesinin 2. Kuşak temsilcilerinden olan Mehmet Güldüoğlu, 1959 yılında Kayseri'de doğmuştur. İlk, orta ve lise öğrenimini Kayseri'de tamamlamıştır. Küçük yaşlardan itibaren ticaretin içinde yer alan Mehmet Güldüoğlu, aileye ait işletmelerde görev yapmış, gıda ve içecek üretimi alanlarında uzmanlaşmıştır.

Hâlihazırda Meysu'da Yönetim Kurulu Üyesi olan Mehmet Güldüoğlu, aynı zamanda Meybuz Gıda Enerji Sanayi ve Ticaret A.Ş.'nin Yönetim Kurulu Başkanı, Kebir Gayrimenkul Kiralama Sanayi ve Ticaret A.Ş. ve Gülsan Gıda Sanayi Ticaret A.Ş.'nin Yönetim Kurulu Üyesi olarak görev yapmaktadır ve Fener Enerji Taahhüt İnşaat Sanayi ve Ticaret Ltd. Şti.'nin müdürüdür. Ayrıca seracılık faaliyeti yürüten Mehmet GÜLDÜOĞLU unvanlı Gerçek Kişi Ticari İşletmesi'nin yetkilisidir.

Önceki dönemlerde Kayseri Sanayi Odası yönetiminde görev yapmıştır.

Orhan GÜLDÜOĞLU – Yönetim Kurulu Üyesi

Güldüoğlu ailesinin 2. Kuşak temsilcilerinden olan Orhan Güldüoğlu, 1974 yılında Kayseri'de doğmuştur. İlk ve orta öğrenimini Kayseri'de tamamlamıştır. Küçük yaşlardan

Doğrulama Kodu: b9cf0235-4c7f-473b-860c-90d0a23109c5
https://spk.gov.tr/dokuman-dogrulama

itibaren ticaretin içinde yer alan Orhan Güldüoğlu, aileye ait işletmelerde görev yapmış, gıda ve içecek üretimi alanlarında uzmanlaşmıştır.

Hâlihazırda Meysu Yönetim Kurulu Üyesi olan Orhan Güldüoğlu, aynı zamanda Kebir A.Ş.'nin Yönetim Kurulu Başkanı, Meybuz Gıda Enerji Sanayi ve Ticaret A.Ş. ve Gülsan Gıda Sanayi Ticaret A.Ş.'nin Yönetim Kurulu Üyesidir.

Önceki dönemlerde Kayseri Ticaret Odası Yönetim Kurulu Üyeliği ve Kayseri Kızılay Yönetim Kurulu Üyeliği görevlerini yürütmüştür.

Osman GÜLDÜOĞLU – Yönetim Kurulu Üyesi ve Genel Müdür

Güldüoğlu ailesinin 3. Kuşak temsilcisi olan Osman Güldüoğlu, 1978 yılında Kayseri'de doğmuştur. İlk, orta ve lise eğitimini Kayseri'de tamamlamıştır. Bilkent Üniversitesi Muhasebe Bilgi Sistemleri Bölümü'nden mezun olduktan sonra aile şirketleri bünyesinde Dış Ticaret, İş Geliştirme, Satış ve Pazarlama departmanlarında görev yapmıştır. 2018 yılında Meysu'nun Genel Müdürlüğü görevine terfi etmiştir. Bu tarihten beri bu görevini sürdürmektedir.

Önceki dönemlerde Kayseri Genç Girişimciler Kurulu Başkan Yardımcılığı ve sonrasında 2 dönem başkanlık görevini yürütmüştür. Ekim 2023'ten beri Erciyes OSB'nin Yönetim Kurulu Üyesi olarak görev yapmaktadır.

Bireysel Katılım Yatırımcısı Lisansı (Melek Yatırımcı) olan Osman Güldüoğlu, birçok girişime destek olmaya devam etmektedir.

2025 yılının nisan ayında, MEYED yönetim kurulu başkanı olarak seçilmiştir.

Diğer taraftan, 2011 yılından beri Kayseri, Niğde, Aksaray, Kırşehir, Nevşehir, Sivas ve Yozgat illerinin Slovakya Fahri Konsolosu olarak görev yapmaktadır.

İngilizce ve Fransızca bilmektedir.

Selim GÜLDÜOĞLU – Yönetim Kurulu Üyesi

Güldüoğlu ailesinin 3. Kuşak temsilcisi olan Selim Güldüoğlu, 1992 yılında Kayseri'de doğmuştur. İlk ve orta eğitimini Kayseri'de tamamlamıştır. Ardından finans ve dil eğitimi için Amerika Birleşik Devletleri'nde 7 yıl kalmıştır.

Gülsan Gıda Sanayi Ticaret A.Ş. bünyesinde Dış Ticaret, İş Geliştirme, Satış ve Pazarlama, Reklam departmanlarında görev yapmıştır. Mevcut durumda Gülsan Gıda Sanayi Ticaret A.Ş.'nin Genel Müdür Yardımcısı olarak görev yapmaktadır.

Hâlihazırda Meysu'da Yönetim Kurulu Üyesi olan Selim Güldüoğlu, aynı zamanda Gülsan Gıda Sanayi Ticaret A.Ş.'nin Yönetim Kurulu Üyesi olarak görev yapmaktadır.

İleri derecede İngilizce bilmektedir.

İbrahim TOPRAK- İdari Mali İşler ve Muhasebe Müdürü

İbrahim Toprak, 1969 yılında Kayseri'de doğmuştur. 1990 yılında Gazi Üniversitesi Bolu Meslek Yüksek Okulu'ndan mezun olmuştur. Çeşitli sektörlerde Muhasebe Görevlisi olarak çalışmıştır. 1999 yılında Gülsan Gıda Sanayi Ticaret A.Ş. bünyesinde Muhasebe Görevlisi olarak çalışmaya başlamıştır. 2000 yılında Serbest Muhasebecilik ruhsatını almıştır. 2008 yılında Anadolu Üniversitesi İşletme Finans bölümünü bitirmiştir. 2013 yılında Serbest Muhasebeci ve Mali Müşavirlik ruhsatını almıştır. 2013 yılında ayrıca Sakarya Üniversitesi

Doğrulama Kodu: b9cf0235-4c7f-473b-860c-90d0a23109c5
https://spk.gov.tr/dokuman-dogrulama

Bağımsız Denetim programını bitirmiştir. Meysu Gıda Sanayi ve Ticaret A.Ş. bünyesinde 2014 yılında Muhasebe ve Finans Müdürlüğü görevine başlamış olup, mevcut durumda İdari Mali İşler ve Muhasebe Müdürü olarak çalışmaktadır. Aynı zamanda Meybuz Gıda Enerji Sanayi ve Ticaret A.Ş.'nin Serbest Muhasebeci Mali Müşaviridir.

Şahin KESKİN- Üretim Müdürü

Şahin Keskin, 1978 yılında doğmuştur. 1998 yılında Erciyes Üniversitesi Yozgat Meslek Yüksek Okulu Elektrik bölümünden, 2002 yılında Atatürk Üniversitesi Gıda Mühendisliği bölümünden mezun olmuştur. 2004-2005 yılları arasında Meysan Gıda Sanayi ve Ticaret A.Ş. bünyesinde Kalite ve Üretim Sorumlusu olarak çalışmıştır. 2005 yılında Üretim Şefi olarak Meysu Gıda Sanayi ve Ticaret A.Ş. bünyesinde çalışmaya başlayan Şahin Keskin, mevcut durumda Meysu Gıda Sanayi ve Ticaret A.Ş.'nin Üretim Müdürüdür.

Bekir KANTARCI – İnsan Kaynakları Müdürü

Bekir Kantarcı, 1981 yılında Kayseri'de doğmuştur. Anadolu Üniversitesi Çalışma Ekonomisi ve Endüstri İlişkileri bölümünden mezun olmuştur. 1999 – 2001 yılları arasında Poli Mobilya San. Tic. A.Ş. bünyesinde İnsan Kaynakları & İdari İşler Uzman Yardımcısı; 2003 – 2006 yılları arasında Birlik Mensucat A.Ş.'de Depo Sorumlusu; 2006 – 2009 yılları arasında Mimataş Tekstil Sanayi ve Ticaret A.Ş.'de İnsan Kaynakları & İdari İşler Uzmanı ve 2009–2012 yılları arasında Narinler Mobilya Sanayi ve Ticaret A.Ş.'de İnsan Kaynakları ve İdari İşler Müdürü olarak çalışmıştır.

2012 yılında Meysu Gıda Sanayi ve Ticaret A.Ş. bünyesinde çalışmaya başlayan Bekir Kantarcı, halen İnsan Kaynakları Müdürü olarak görevine devam etmektedir.

Emrecan KARAKUŞ – Makine Enerji Müdürü

Emrecan Karakuş, 1990 yılında doğmuştur. 2014 yılında Erciyes Üniversitesi Makine Mühendisliği bölümünden mezun olmuştur.

2015 yılında Bakım Mühendisi olarak Meysu Gıda Sanayi ve Ticaret A.Ş. bünyesinde çalışmaya başlayan Emrecan Karakuş, 2021 yılından beri Meysu Gıda Sanayi ve Ticaret A.Ş.'nin Makine Enerji Müdürüdür.

15.4. Yönetim kurulu üyeleri ile yönetimde söz sahibi olan personelin son durum da dahil olmak üzere son beş yılda, yönetim ve denetim kurullarında bulunduğu veya ortağı olduğu bütün şirketlerin unvanları, bu şirketlerdeki sermaye payları ve bu yönetim ve denetim kurullarındaki üyeliğinin veya ortaklığının halen devam edip etmediğine dair bilgi:

Bekir Güldüoğlu					
Şirket Unvanı	**Görevi**	**Ortaklık Payı**	**Şirket Sermayesi**		**Görevine Devam Edip Etmediği**
		TL	**TL**	**%**	
Gülsan Gıda Sanayi Ticaret A.Ş.	Yönetim Kurulu Başkan Yardımcısı	19.600.000,00	98.000.000,00	20,00	Devam ediyor.
Meybuz Gıda Enerji San. Ve Tic. A.Ş.	Yönetim Kurulu Başkan Yardımcısı	-	52.500.000,00	-	Devam ediyor.
Kebir Gayrimenkul Kiralama San. Ve Tic. A.Ş.	Yönetim Kurulu Başkan Vekili	857.951,70	3.431.806,69	25,00	Devam ediyor.
Fener Enerji Taahhüt İnşaat Sanayi ve Ticaret	Müdür	75.000,00	300.000,00	25,00	Devam ediyor.

Doğrulama Kodu: b9cf0235-4c7f-473b-860c-90d0a23109c5
https://spk.gov.tr/dokuman-dogrulama

Ltd. Şti.					
Nevbağ Gıda Sanayi ve Ticaret Ltd. Şti.	Müdür	400.000,00	800.000,00	50,00	Devam ediyor.

Ali Rıza Güldüoğlu					
Şirket Unvanı	Görevi	Ortaklık Payı	Şirket Sermayesi		Görevine Devam Edip Etmediği
		TL	TL	%	
Gülsan Gıda Sanayi Ticaret A.Ş.	Yönetim Kurulu Başkanı	20.580.000,00	98.000.000,00	21,00	Devam ediyor.
Meybuz Gıda Enerji San. Ve Tic. A.Ş.	Yönetim Kurulu Başkan Yardımcısı	-	52.500.000,00	-	Devam ediyor.
Kebir Gayrimenkul Kiralama San. Ve Tic. A.Ş.	Yönetim Kurulu Üyesi	857.951,70	3.431.806,69	25,00	Devam ediyor.
Fener Enerji Taahhüt İnşaat Sanayi ve Ticaret Ltd. Şti.	Müdürler Kurulu Başkanı	75.000,00	300.000,00	25,00	Devam ediyor.
Nevbağ Gıda Sanayi ve Ticaret Ltd. Şti.	Müdürler Kurulu Başkanı	400.000,00	800.000,00	50,00	Devam ediyor.

Mehmet Güldüoğlu					
Şirket Unvanı	Görevi	Ortaklık Payı	Şirket Sermayesi		Görevine Devam Edip Etmediği
		TL	TL	%	
Gülsan Gıda Sanayi Ticaret A.Ş.	Yönetim Kurulu Üyesi	19.600.000,00	98.000.000,00	20,00	Devam ediyor.
Meybuz Gıda Enerji San. Ve Tic. A.Ş.	Yönetim Kurulu Üyesi	-	52.500.000,00	-	Devam ediyor.
Kebir Gayrimenkul Kiralama San. Ve Tic. A.Ş.	Yönetim Kurulu Üyesi	857.951,70	3.431.806,69	25,00	Devam ediyor.
Fener Enerji Taahhüt İnşaat Sanayi ve Ticaret Ltd. Şti.	Müdür	75.000,00	300.000,00	25,00	Devam ediyor.
Mehmet Güldüoğlu (Gerçek Kişi Ticari İşletmesi)	Gerçek Kişi Ticari İşletmesi'nin yetkilisi	5.000,00	5.000,00	100,00	Devam ediyor.

Orhan Güldüoğlu					
Şirket Unvanı	Görevi	Ortaklık Payı	Şirket Sermayesi		Görevine Devam Edip
		TL	TL	%	

Doğrulama Kodu: b9cf0235-4c7f-473b-860c-90d0a23109c5
https://spk.gov.tr/dokuman-dogrulama

					Etmediği
Gülsan Gıda Sanayi Ticaret A.Ş.	Yönetim Kurulu Üyesi	24.500.000,00	98.000.000,00	25,00	Devam ediyor.
Meybuz Gıda Enerji Sanayi ve Ticaret A.Ş.	Yönetim Kurulu Üyesi	-	52.500.000,00		Devam ediyor.
Kebir Gayrimenkul Kiralama Sanayi Ticaret A.Ş.	Yönetim Kurulu Başkanı	857.951,72	3.431.806,72	25,00	Devam ediyor.
Nurmey Gıda Sanayi Ticaret A.Ş.	Yönetim Kurulu Başkanı	520.000,00	1.300.000,00	40,00	Devam etmiyor.

Osman Güldüoğlu

Şirket Unvanı	Görevi	Ortaklık Payı	Şirket Sermayesi		Görevine Devam Edip Etmediği
		TL	TL	%	
Gülsan Gıda Sanayi Ticaret A.Ş.	-	3.920.000,00	98.000.000,00	4,00	-
Kültepe Girişim Arge ve Danışmanlık Finansal Hizmetler A.Ş.	Yönetim Kurulu Üyesi	15.483,00	250.000,00	6,19	Devam etmiyor.
Nurmey Gıda Sanayi Ticaret A.Ş.	Yönetim Kurulu Üyesi	390.000,00	1.300.000,00	30,00	Devam etmiyor.
Moba GmbH in Gr.	-	25.000,00 Avro	25.000,00 Avro	100,00	-

Selim Güldüoğlu

Şirket Unvanı	Görevi	Ortaklık Payı	Şirket Sermayesi		Görevine Devam Edip Etmediği
		TL	TL	%	
Gülsan Gıda Sanayi Ticaret A.Ş.	Yönetim Kurulu Üyesi	4.900.000,00	98.000.000,00	%5,00	Devam ediyor.

6102 sayılı Türk Ticaret Kanunu'nun 155 inci ve devamı maddeleri uyarınca, 18.11.2021 tarih ve 10432 sayılı Türkiye Ticaret Sicili Gazetesi'nde yayımlandığı üzere Meysu Gıda Sanayi Ticaret A.Ş. tarafından kolaylaştırılmış şekilde devralınması sonucu Nurmey Gıda Sanayi Ticaret A.Ş. infisah etmiştir.

Meysu Gıda Sanayi ve Ticaret A.Ş.'nin yönetimde söz sahibi olan 4 üst düzey personelinin de son 5 yılda, yönetim kurulunda bulunduğu veya ortağı olduğu herhangi bir şirket bulunmamaktadır.

15.5. Son 5 yılda, ihraççının yönetim kurulu üyeleri ile yönetimde yetkili olan personelden alınan, ilgili kişiler hakkında sermaye piyasası mevzuatı, 5411 sayılı Bankacılık Kanunu ve/veya Türk Ceza Kanununun 53 üncü maddesinde belirtilen süreler geçmiş olsa bile; kasten işlenen bir suçtan dolayı beş yıl veya daha fazla süreyle hapis cezasına ya da zimmet, irtikâp, rüşvet, hırsızlık, dolandırıcılık, sahtecilik, güveni kötüye kullanma, hileli iflas, ihaleye fesat karıştırma, verileri yok etme veya değiştirme, banka veya kredi kartlarının kötüye kullanılması, kaçakçılık, vergi kaçakçılığı veya haksız mal edinme suçlarından dolayı alınmış cezai kovuşturma veya/veya hükümlülüğünün ve ortaklık işleri ile ilgili olarak taraf olunan dava konusu hukuki uyuşmazlık ve/veya kesinleşmiş hüküm bulunup bulunmadığına dair bilgi:

Doğrulama Kodu: b9cf0235-4c7f-473b-860c-90d0a23109c5
https://spk.gov.tr/dokuman-dogrulama

Yoktur.

15.6. Son 5 yılda, ihraççının mevcut yönetim kurulu üyeleri ile yönetimde söz sahibi olan personele ilişkin yargı makamlarınca, kamu idarelerince veya meslek kuruluşlarınca kamuya duyurulmuş davalar/suç duyuruları ve yaptırımlar hakkında bilgi:

Yoktur.

15.7. Son 5 yılda, ortaklığın mevcut yönetim kurulu üyeleri ile yönetimde söz sahibi olan personelin, yönetim ve denetim kurulu üyeleri ile yönetimde söz sahibi olduğu şirketlerin iflas, kayyuma devir ve tasfiyeleri hakkında ayrıntılı bilgi:

Yoktur.

15.8. Son 5 yılda, ortaklığın mevcut yönetim kurulu üyeleri ile yönetimde söz sahibi olan personelin herhangi bir ortaklıktaki yönetim ve denetim kurulu üyeliğine veya ihraççıdaki diğer yönetim görevlerine, mahkemeler veya kamu otoriteleri tarafından son verilip verilmediğine dair ayrıntılı bilgi:

Yoktur.

15.9. Yönetim kurulu üyeleri, yönetimde söz sahibi personel ile ihraççı son 5 yıl içerisinde kurulmuş ise kurucuların ihraççıya karşı görevleri ile şahsi çıkarları arasındaki çıkar çatışmalarına ilişkin bilgi:

Yoktur.

15.9.1. Yönetim kurulu üyeleri, yönetimde söz sahibi personel ile ihraççı son 5 yıl içerisinde kurulmuş ise kurucuların yönetim kurulunda veya üst yönetimde görev almaları için, ana hissedarlar, müşteriler, tedarikçiler veya başka kişilerle yapılan anlaşmalar hakkında bilgi:

Yoktur.

15.9.2. İhraççının çıkardığı ve yönetim kurulu üyeleri, yönetimde söz sahibi personel ile ihraççı son 5 yıl içerisinde kurulmuş ise kurucuların sahip olduğu sermaye piyasası araçlarının satışı konusunda belirli bir süre için bu kişilere getirilmiş sınırlamalar hakkında ayrıntılı bilgi:

Yoktur.

16. ÜCRET VE BENZERİ MENFAATLER

16.1. Son yıllık hesap dönemi itibariyle ihraççının yönetim kurulu üyeleri ile yönetimde söz sahibi personelinin; ihraççı ve bağlı ortaklıklarına verdikleri her türlü hizmetler için söz konusu kişilere ödenen ücretler (şarta bağlı veya ertelenmiş ödemeler dahil) ve sağlanan benzeri menfaatler:

Grup'un üst düzey yöneticileri, yönetim kurulu başkanı, üyeleri ve genel müdür ve üst düzey 4 yöneticiden oluşmaktadır. Finansal dönemler itibarıyla Grup'un yönetimde söz sahibi olan kişilere sağladığı maaş, prim ve benzeri diğer faydaların tutarları aşağıdaki gibidir;

Yönetim Kurulu Üyelerine ve Üst Düzey Yöneticilere Sağlanan Faydalar (TL)	31.12.2022	31.12.2023	31.12.2024	30.09.2025
Yönetim Kurulu Üyeleri	2.448.145	5.433.811	19.672.705	13.649.067
Üst Düzey Yöneticiler	3.818.606	4.348.701	2.568.274	6.022.9[illegible]

Doğrulama Kodu: b9cf0235-4c7f-473b-860c-90d0a23109c5
https://spk.gov.tr/dokuman-dogrulama

Toplam	**6.266.751**	**9.782.512**	**22.240.980**	**19.741.989**

16.2. Son yıllık hesap dönemi itibariyle ihraççının yönetim kurulu üyeleri ile yönetimde söz sahibi personeline emeklilik aylığı, kıdem tazminatı veya benzeri menfaatleri ödeyebilmek için ihraççının veya bağlı ortaklıklarının ayırmış olduğu veya tahakkuk ettirdikleri toplam tutarlar:

Yönetim kurulu üyelerine kıdem tazminatı ve izin karşılığı ayrılmamaktadır. Yönetimde söz sahibi olan personel olarak nitelendirilen ve işbu izahnamenin 15.2.2. bölümünde isimleri yer alan genel müdür ve üst düzey 4 yönetici için ayrılan kıdem tazminatı ve izin karşılıkları aşağıdaki gibidir:

TL	31.12.2022	31.12.2023	31.12.2024	30.09.2025
İzin Karşılığı	550.527	198.921	95.646	356.749
Kıdem Tazminatı Karşılığı	3.132.709	416.569	427.824	564.140
Toplam	**3.683.236**	**615.489**	**523.470**	**920.888**

Grup'un üst yönetiminde herhangi bir değişiklik olmamakla birlikte, 2023 yılında emeklilik sisteminde yapılan değişiklik sebebi ile ilgili kişilerden emekli olanların etkisiyle kıdem tazminatı karşılığı 2023 yılında 2022 yılına göre gerilemiştir.

17. YÖNETİM KURULU UYGULAMALARI

17.1. İhraççının yönetim kurulu üyeleri ile yönetimde söz sahibi olan personelin görev süresi ile bu görevde bulunduğu döneme ilişkin bilgiler:

Adı Soyadı	Son 5 Yılda İhraççıda Üstlendiği Görevler	Görev Süresi / Kalan Görev Süresi
Bekir GÜLDÜOĞLU	Yönetim Kurulu Başkanı	3 yıl / 1 yıl (01.12.2026)
Orhan GÜLDÜOĞLU	Yönetim Kurulu Üyesi	3 yıl / 1 yıl (01.12.2026)
Osman GÜLDÜOĞLU	Yönetim Kurulu Üyesi ve Genel Müdür	3 yıl / 1 yıl (01.12.2026)
Ali Rıza GÜLDÜOĞLU	Yönetim Kurulu Başkan Yardımcısı	3 yıl / 1 yıl (01.12.2026)
Mehmet GÜLDÜOĞLU	Yönetim Kurulu Üyesi	3 yıl / 1 yıl (01.12.2026)
Selim GÜLDÜOĞLU	Yönetim Kurulu Üyesi	3 yıl / 1 yıl (01.12.2026)

17.2. Tamamlanan son finansal tablo dönemi itibariyle ihraççı ve bağlı ortaklıkları tarafından, yönetim kurulu üyelerine ve yönetimde söz sahibi personele, iş ilişkisi sona erdirildiğinde yapılacak ödemelere/sağlanacak faydalara ilişkin sözleşmeler hakkında bilgi veya bulunmadığına dair ifade:

Grup'un yönetim kurulu üyelerinin ve yönetimde söz sahibi personelinin iş akdinin ortaklık tarafından feshedilmesi durumunda İş Kanunu çerçevesinde kıdem ve ihbar tazminatı, hak edilmiş ücret vb. ödeme yükümlülüğü ile iş sözleşmesinden kaynaklı yükümlülük doğabilecektir. Kanundan kaynaklanan olası ödemeler dışında herhangi bir ödeme yükümlülüğü veya sair hak sağlayacak sözleşme bulunmamaktadır.

17.3. İhraççının denetimden sorumlu komite üyeleri ile diğer komite üyelerinin adı, soyadı ve bu komitelerin görev tanımları:

Şirket'in yönetim kurulu komiteleri henüz kurulmamış olup en geç Şirket paylarının halka arzından sonra yapılacak ilk genel kurulu toplantısında oluşturulması öngörülmektedir.

Kurumsal Yönetim ilkeleri çerçevesinde oluşturulan komitelere ilişkin olarak; Şirket paylarının halka arzını ve Borsa'da işlem görmesini takiben Kurul tarafından dâhil olduğu

Doğrulama Kodu: b9cf0235-4c7f-473b-860c-90d0a23109c5
https://spk.gov.tr/dokuman-dogrulama

grup ilan edilinceye kadar SPK'nın II-17.1 sayılı Kurumsal Yönetim Tebliği'nin 5. Maddesi çerçevesinde Şirket üçüncü grupta yer alan ortaklıkların yükümlülüklerine tabi olacak olup, Şirket paylarının Borsa'da işlem görmeye başlaması sonrasında yapılacak ilk genel kurul tarihi itibarıyla gerekli uyum sağlanacaktır.

17.4. İhraççının Kurulun kurumsal yönetim ilkeleri karşısındaki durumunun değerlendirilmesi hakkında açıklama:

İhraççının Esas Sözleşmesi'nin "Kurumsal Yönetim İlkelerine Uyum" başlıklı 15. Maddesine göre "Sermaye Piyasası Kurulu tarafından uygulanması zorunlu tutulan Kurumsal Yönetim İlkelerine uyulur. Zorunlu kurumsal yönetim ilkelerine uyulmaksızın yapılan işlemler ve alınan yönetim kurulu kararları geçersiz olup, esas sözleşmeye aykırı sayılır.

Kurumsal yönetim ilkelerinin uygulanması bakımından önemli nitelikte sayılan işlemlerde ve Şirketin her türlü ilişkili taraf işlemlerinde, kendi lehine ve üçüncü kişiler lehine teminat, rehin, kefalet ve ipotek verilmesine ilişkin işlemlerinde Sermaye Piyasası Kurulu'nun kurumsal yönetime ilişkin düzenlemelerine uyulur. SPK'nın bağımsız yönetim kurulu üyelerine ilişkin düzenlemelerine tabi olunması durumunda, yönetim kurulunda görev yapacak bağımsız üyelerin sayısı ve nitelikleri SPK'nın kurumsal yönetime ilişkin düzenlemelerine göre tespit edilir."

Kurumsal Yönetim Tebliği uyarınca, paylarının ilk kez halka arz edilmesi için Kurul'a başvuran ortaklıkların, Kurul tarafından gruplarının belirlenmesine ilişkin listenin ilanına kadar üçüncü grupta yer alan ortaklıkların yükümlülüklerine tabi olacağı belirtilmiştir. Dolayısıyla Şirket, Kurul'ca yeni listenin ilanına kadar üçüncü gruptaki ortaklıkların yükümlülüklerine tabi olacaktır. Kurumsal Yönetim Tebliği kapsamındaki söz konusu yükümlülüklere Şirket'in borsada işlem görmeye başlaması sonrasında yapılacak ilk genel kurul tarihi itibarıyla gerekli uyumu sağlaması gerekmektedir. Bu bağlamda Şirket, paylarının borsada işlem görmeye başlamasından sonra yapılacak ilk olağan genel kurul itibarıyla Kurumsal Yönetim Tebliği'ne uyum sürecini tamamlamış olacaktır.

İhraççının Esas Sözleşmesi'nin "Yönetim Kurulu ve Süresi" başlıklı 7. Maddesine göre bağımsız üyenin bağımsızlığını kaybetmesi, istifa etmesi veya görevini yerine getiremeyecek duruma gelmesi halinde SPK'nın kurumsal yönetim ilkelerinde yer alan düzenlemelere uyulur ve bağımsız yönetim kurulu üyelerinin ücretlerinin belirlenmesinde sermaye piyasası mevzuatı hükümlerine uyulur.

İhraççının Esas Sözleşmesi'nin "Yönetim Kurulu ve Süresi" başlıklı 7. Maddesine göre TTK ve sermaye piyasası mevzuatı uyarınca, riskin erken saptanması komitesi dâhil olmak üzere, yönetim kurulunun kurmakla yükümlü olduğu komitelerin oluşumu, görev ve çalışma esasları TTK, SPKn, SPK'nın kurumsal yönetime ilişkin düzenlemeleri ve ilgili diğer mevzuat hükümlerine göre gerçekleştirilir.

Şirket Esas Sözleşmesinin Genel Kurul başlıklı 10. Maddesinde belirtildiği üzere olağan ve olağanüstü genel kurul toplantı ve karar nisapları, TTK, SPKn, sermaye piyasası mevzuatı, SPK kurumsal yönetim ilkeleri ile ilgili mevzuat hükümlerine tabidir.

17.5. Kurul düzenlemeleri uyarınca kurulması zorunlu olan ihraççının pay sahipleri ile ilişkiler biriminin faaliyetleri ile bu birimin yöneticisi hakkında bilgi:

Doğrulama Kodu: b9cf0235-4c7f-473b-860c-90d0a23109c5
https://spk.gov.tr/dokuman-dogrulama

Yatırımcı İlişkileri Birimi/ Pay Sahipleri İle İlişkiler birimi henüz oluşturulmamış olup, Kurumsal Yönetim Tebliği çerçevesinde pay sahipleri ile ilişkiler biriminin oluşturulmasına ilişkin çalışmalar devam etmektedir. Kurumsal Yönetim Tebliği'nin yatırımcı ilişkileri bölümüne ilişkin 11 (6) maddesi uyarınca "Paylarının ilk defa halka arz edilmesi ve/veya borsada işlem görmeye başlaması için Kurula başvuran/başvurulan ortaklıkların, bu madde kapsamındaki yükümlülüklerini, paylarının borsada işlem görmeye başlaması tarihinden itibaren altı ay içerisinde yerine getirmeleri gerekir." şeklindedir. Şirket bu madde kapsamındaki yükümlülüklerini 6 ay içerisinde yerine getirecektir.

18. PERSONEL HAKKINDA BİLGİLER

18.1. İzahnamede yer alan her bir finansal tablo dönemi için ortalama olarak veya dönem sonları itibariyle personel sayısı, bu sayıda görülen önemli değişiklikler ile mümkün ve önemli ise belli başlı faaliyet alanları ve coğrafi bölge itibariyle personelin dağılımı hakkında açıklama:

Meysu'nun 2022– 2025 yılları arası ilgili ayın sonu itibarıyla mavi ve beyaz yaka ayrımlı olarak personel kırılımı detayına aşağıda yer verilmiştir;

Personel Sayıları	2022		2023		2024		2025	
	Beyaz Yaka	Mavi Yaka	Beyaz Yaka	Mavi Yaka	Beyaz Yaka	Mavi Yaka	Beyaz Yaka	Mavi Yaka
Ocak	52	177	52	183	40	201	43	232
Şubat	50	180	53	193	41	219	44	246
Mart	51	187	60 (*)	226	41	230	43	251
Nisan	51	194	51	198	42	227	42	263
Mayıs	51	198	52	210	42	240	45	280
Haziran	53	233	52	212	42	247	44	246
Temmuz	55	215	53	228	42	255	45	304
Ağustos	55	219	54	239	42	247	46	306
Eylül	53	216	54	219	42	266	50	297
Ekim	53	206	45	205	44	230	50	318
Kasım	51	191	43	194	42	211		
Aralık	50	200	41	215	43	232		

(*) 2023 Mart ayında emeklilik sisteminde yapılan değişiklik kapsamında yaş dışındaki şartları sağlayarak emekli olan personelden çalışmaya devam edenler için hem işten ayrılış bildirgesi hem işe giriş bildirgesi verilmiştir. Bu nedenle ilgili dönemde çalışan beyaz yakalı personel sayısı 52 olmakla birlikte, SGK'ya bildirilen beyaz yakalı personel sayısı 60'tır.

Şirket'in personel sayıları incelendiğinde, beyaz yaka personelleri 2022-2024 yılları arasında ortalama sırasıyla 52, 50 ve 42'dir. Mavi yaka personelleri ise ortalama sırasıyla 200, 209 ve 233'tür. Ay bazında mavi yaka personelleri yaz aylarında artış göstermektedir.

Yaz aylarındaki personel artışının sebebi, meyve işleme bölümünün bu dönemde daha yoğun çalışmasıdır. Üretimde kullanılan meyvelerin çoğunluğunun yaz aylarında yetişmesi nedeniyle meyve işleme bölümündeki artan iş yoğunluğuna paralel olarak, bu dönemde personel istihdamı artmaktadır.

Şirket'in bağlı ortaklığı Meybuz'un 2022 – 2025 yılları arası ilgili ayın sonu itibarıyla mavi ve beyaz yaka ayrımlı olarak personel kırılımı detayına aşağıda yer verilmiştir;

Doğrulama Kodu: b9cf0235-4c7f-473b-860c-90d0a23109c5
https://spk.gov.tr/dokuman-dogrulama

Personel Sayıları	2022		2023		2024		2025	
	Beyaz Yaka	Mavi Yaka	Beyaz Yaka	Mavi Yaka	Beyaz Yaka	Mavi Yaka	Beyaz Yaka	Mavi Yaka
Ocak	28	17	27	18	39	21	45	21
Şubat	26	18	28	20	42	21	46	21
Mart	26	20	33 (*)	20	42	24	47	23
Nisan	25	19	30	17	41	22	49	23
Mayıs	25	19	29	17	41	22	54	24
Haziran	25	21	29	20	43	23	51	25
Temmuz	27	17	32	19	42	23	53	26
Ağustos	27	18	32	19	44	23	51	25
Eylül	25	18	32	17	48	23	51	27
Ekim	26	17	39	16	46	24	50	25
Kasım	26	20	40	19	42	22		
Aralık	26	21	40	20	42	22		

(*) 2023 Mart ayında emeklilik sisteminde yapılan değişiklik kapsamında yaş dışındaki şartları sağlayarak emekli olan personelden çalışmaya devam edenler için hem işten ayrılış bildirgesi hem işe giriş bildirgesi verilmiştir. Bu nedenle ilgili dönemde çalışan beyaz yakalı personel sayısı 31 olmakla birlikte, SGK'ya bildirilen beyaz yakalı personel sayısı 33'tür.

Meybuz, mevcut durumda üretim yapmamakta olup, yalnızca pazarlama faaliyeti yürütmektedir. Bu sebeple yıl içerisinde personel sayısında önemli bir değişiklik bulunmamaktadır.

18.2. Pay sahipliği ve pay opsiyonları:

Yoktur.

18.2.1. Yönetim kurulu üyelerinin ihraççının paylarına yönelik sahip oldukları opsiyonlar hakkında bilgi:

Yoktur.

18.2.2. Yönetimde söz sahibi olan personelin ihraççının paylarına yönelik sahip oldukları opsiyonlar hakkında bilgi:

Yoktur.

18.2.3. Personelin ihraççıya fon sağlamasını mümkün kılan her türlü anlaşma hakkında bilgi:

Yoktur.

19. ANA PAY SAHİPLERİ

19.1. İhraççının bilgisi dahilinde son genel kurul toplantısı ve son durum itibariyle sermayedeki veya toplam oy hakkı içindeki payları doğrudan veya dolaylı olarak %5 ve fazlası olan gerçek ve tüzel kişiler ayrı olarak gösterilmek kaydıyla ortaklık yapısı veya böyle kişiler yoksa bulunmadığına dair ifade:

Şirket'in son genel kurul toplantısı 24.10.2025 tarihinde yapılmıştır. Şirket Esas Sözleşmesinin "Genel Kurul" başlıklı 10 nolu maddesi uyarınca olağan ve olağanüstü Genel Kurul Toplantılarında her bir A Grubu pay sahibinin 5 (beş), her bir B Grubu pay sahibinin 1 (bir) oy hakkı vardır.

Doğrulama Kodu: b9cf0235-4c7f-473b-860c-90d0a23109c5
https://spk.gov.tr/dokuman-dogrulama

Doğrudan Pay Sahipliğine İlişkin Bilgi					
Ortağın;		Sermaye Payı		Oy Hakkı	
Ticaret Unvanı / Adı Soyadı	Grubu	TL	%	Miktar	%
Gülsan Gıda Sanayi Ticaret A.Ş.	A	125.000.000	16,67	625.000.000	50,00
	B	250.000.000	33,33	250.000.000	20,00
Ali Rıza Güldüoğlu	B	78.749.725	10,50	78.749.725	6,30
Bekir Güldüoğlu	B	74.999.725	10,00	74.999.725	6,00
Mehmet Güldüoğlu	B	74.999.725	10,00	74.999.725	6,00
Orhan Güldüoğlu	B	93.750.825	12,50	93.750.825	7,50
Selim Güldüoğlu	B	18.750.000	2,50	18.750.000	1,50
Zehra Güldüoğlu	B	18.750.000	2,50	18.750.000	1,50
Osman Güldüoğlu	B	15.000.000	2,00	15.000.000	1,20
TOPLAM		**750.000.000**	**100,00**	**1.250.000.000**	**100,00**

Gülsan Gıda'nın ortaklık yapısı aşağıdaki gibidir;

Ortağın Adı Soyadı	Sermayedeki Payı	
	(TL)	(%)
Ali Rıza Güldüoğlu	20.580.000	21,00
Bekir Güldüoğlu	19.600.000	20,00
Mehmet Güldüoğlu	19.600.000	20,00
Orhan Güldüoğlu	24.500.000	25,00
Selim Güldüoğlu	4.900.000	5,00
Zehra Güldüoğlu	4.900.000	5,00
Osman Güldüoğlu	3.920.000	4,00
TOPLAM	**98.000.000**	**100,00**

19.2. Sermayedeki veya toplam oy hakkı içindeki doğrudan payları %5 ve fazlası olan gerçek ve tüzel kişi ortakların sahip oldukları farklı oy haklarına ilişkin bilgi veya bulunmadığına dair ifade:

Esas sözleşmenin "Genel Kurul" başlıklı 10. Maddesinde göre yapılacak olağan ve olağanüstü Genel Kurul Toplantılarında her bir A Grubu pay sahibinin 5 (Beş), her bir B Grubu pay sahibinin 1 (Bir) oy hakkı vardır.

19.3. Sermayeyi temsil eden paylar hakkında bilgi:

Şirket'in 750.000.000 TL olan ödenmiş sermayesini temsil eden paylara ilişkin tablo aşağıda yer almaktadır.

Sermayeyi Temsil Eden Paylar Hakkında Bilgi					
Grubu	**Nama/ Hamiline**	**İmtiyazların Türü**	**Bir Payın Nominal Değeri (TL)**	**Toplam (TL)**	**Sermayeye Oranı**
A	Nama	Oy hakkı imtiyazı ve yönetim kuruluna	1 TL	125.000.000	%16,67

Doğrulama Kodu: b9cf0235-4c7f-473b-860c-90d0a23109c5
https://spk.gov.tr/dokuman-dogrulama

		aday gösterme imtiyazı vardır.			
B	Hamiline	Yoktur	1 TL	625.000.000	%83,33
TOPLAM				**750.000.000**	**%100,00**

19.4. İhraççının bilgisi dahilinde doğrudan veya dolaylı olarak ihraççının yönetim hakimiyetine sahip olanların ya da ihraççıyı kontrol edenlerin adı, soyadı, ticaret unvanı, yönetim hakimiyetinin kaynağı ve bu gücün kötüye kullanılmasını engellemek için alınan tedbirler:

Şirket'in yönetim hâkimiyeti ortaklığı Güldüoğlu ailesinde bulunan Gülsan Gıda Sanayi Ticaret A.Ş.'ye aittir.

Her bir A Grubu pay sahibinin genel kurulda 5 oy hakkı vardır. Ayrıca A grubu payların yönetim kurulu üye sayısının yarısını aday gösterme imtiyazı bulunmaktadır. Şirket'in işleri ve idaresi Genel Kurul tarafından TTK ve sermaye piyasası mevzuatı hükümleri ile Sermaye Piyasası Kurulu'nun düzenlemeleri çerçevesinde yarısı A Grubu pay sahipleri arasından veya gösterecekleri adaylar arasından seçilecek en az 6 (altı) en çok 9 (dokuz) kişiden oluşan bir yönetim kurulu tarafından yürütülür. Yönetim Kurulu üye sayısının tek sayıdan oluşması durumunda, A Grubu pay sahiplerinin aday göstereceği üye sayısı, yarıdan az olan en yakın tam sayıya yuvarlanmak suretiyle belirlenir.

Halka arz edilecek B grubu paylarda imtiyaz bulunmamaktadır.

Şirket'in yönetim hakimiyetinin kötüye kullanılması konusunda herhangi bir tedbir alınmamış olup, Sermaye Piyasası Kanunu, Türk Ticaret Kanunu ve Sermaye Piyasası Kurulu'nun II-17.1 sayılı Kurumsal Yönetim Tebliği'nin uyum sağlanması amacıyla Denetim Komitesi, Riskin Erken Saptanması Komitesi ve Kurumsal Yönetim Komitesi'nin oluşturulması yönetim hakimiyetinin kötüye kullanılmasını engelleyici tedbirler arasında sayılabilir.

19.5. İhraççının yönetim hakimiyetinde değişikliğe yol açabilecek anlaşmalar/düzenlemeler hakkında bilgi:

Yoktur.

19.6. Sermayedeki veya toplam oy hakkı içindeki doğrudan payları %5 ve fazlası olan gerçek kişi ortakların birbiriyle akrabalık ilişkileri:

Şirket'in oy hakkı %5'in üzerinde olan Ali Rıza Güldüoğlu, Bekir Güldüoğlu, Mehmet Güldüoğlu ve Orhan Güldüoğlu kardeştir.

20. İLİŞKİLİ TARAFLAR VE İLİŞKİLİ TARAFLARLA YAPILAN İŞLEMLER HAKKINDA BİLGİLER

20.1. İzahnamede yer alan hesap dönemleri ve son durum itibariyle ilişkili taraflarla yapılan işlemler hakkında UMS 24 çerçevesinde ayrıntılı açıklama:

a) İhraççının ortaklar, iştirakler, bağlı ortaklıklar ve diğer grup şirketleri ile olan borç-alacak ilişkisi ile söz konusu borç-alacağın kaynağı ve niteliği

İşletmenin normal işleyişi esnasında ilişkili taraflarla çeşitli işlemler gerçekleştirilmiştir.

Doğrulama Kodu: b9cf0235-4c7f-473b-860c-90d0a23109c5
https://spk.gov.tr/dokuman-dogrulama

Şirket'in tüm gerçek ve tüzel kişi ilişkili tarafları aşağıda belirtilmektedir;

- Ali Rıza Güldüoğlu
- Bekir Güldüoğlu
- Mehmet Güldüoğlu
- Orhan Güldüoğlu
- Osman Güldüoğlu
- Selim Güldüoğlu
- Mustafa Güldüoğlu
- Meybuz Gıda Enerji Sanayi ve Ticaret A.Ş.
- Gülsan Gıda Sanayi Ticaret A.Ş.
- Nevbağ Gıda Sanayi ve Ticaret Ltd. Şti.
- Kebir Gayrimenkul Kiralama San. Ve Tic. A.Ş.
- Nurmey Gıda Sanayi ve Tic. A.Ş.
- Mehmet Güldüoğlu (Gerçek Kişi Ticari İşletmesi)

Finansal tablo dönemleri itibarıyla Şirket'in ilişkili taraflarla olan ticari borçları, ticari alacakları, mal ve hizmet satış ve alımları aşağıdaki tablolarda sunulmuştur;

İlişkili Taraflardan Ticari Alacaklar

İlişkili Taraflardan Ticari Alacaklar	31.12.2022	31.12.2023	31.12.2024	30.09.2025
Nevbağ Gıda Sanayi ve Ticaret Ltd. Şti.	50.726.873	6.786.199	1.499.472	9.536.201
Gülsan Gıda Sanayi Ticaret A.Ş.	-	-	1.132.837	645.725
Mustafa Güldüoğlu	-	-	-	11.079
Kebir Gayrimenkul Kiralama San. Tic. A.Ş.	-	-	-	2.684.715
Ertelenmiş Finansman Giderleri	-	(409.441)	(153.784)	(2.559.868)
Toplam	**50.726.873**	**6.376.758**	**2.478.525**	**10.317.852**

İlişkili Taraflara Ticari Borçlar

İlişkili Taraflara Ticari Borçlar	31.12.2022	31.12.2023	31.12.2024	30.09.2025
Nevbağ Gıda San.ve Tic. Ltd. Şti	638.804	9.409.477	1.007.603	174.748
Gülsan Gıda San.ve Tic. A.Ş.	-	-	940.722	-
Kebir Gayrimenkul Kiralama San.ve Tic. Ltd. Şti	-	-	167.721	284.016
Mustafa Güldüoğlu	-	427.869	1.165.829	120.191
Diğer	11.360.175	-	-	-
Fener Enerji Taahhüt İnşaat San. ve Tic. Ltd. Şti.	-	-	-	-
Ertelenmiş Finansman Gelirleri	(270.777)	(345.827)	(156.568)	(32.023)
Toplam	**11.728.202**	**9.491.510**	**3.125.306**	**546.932**

İlişkili Taraflardan Kısa Vadeli Diğer Alacaklar

İlişkili Taraflardan Diğer Alacaklar	31.12.2022	31.12.2023	31.12.2024	30.09.2025
Gülsan Gıda San.ve Tic. A.Ş.	434.773.134	29.972.740	90.177.642	326.628.071
Kebir Gayrimenkul Kiralama San. ve Tic. A.Ş.	-	5.348.043	370	-
Nevbağ Gıda San.Ve Tic. Ltd. Şti.	-	-	1.667.532	-
Mustafa Güldüoğlu	-	-	-	9.764
Fener Enerji Taahhüt İnşaat San. Ve Tic. A.Ş.	-	-	-	420
Gerçek Kişi Ortaklar	-	-	-	133.563
Toplam	**434.773.134**	**35.320.783**	**91.845.545**	**326.771.818**

İlişkili Taraflara Diğer Borçlar

İlişkili Taraflara Diğer Borçlar	31.12.2022	31.12.2023	31.12.2024	30.09.2025
Orhan Güldüoğlu	1.597.601	-	-	-

Doğrulama Kodu: b9cf0235-4c7f-473b-860c-90d0a23109c5
https://spk.gov.tr/dokuman-dogrulama

Selim Güldüoğlu	1.163.733	-	-	-
Osman Güldüoğlu	1.163.733	-	-	-
Diğer	1.157	-	-	-
Toplam	**3.926.224**	-	-	-

İlişkili Taraflardan Ertelenmiş Gelirler

İlişkili Taraflardan Ertelenmiş Gelirler	31.12.2022	31.12.2023	31.12.2024	30.09.2025
Nevbağ Gıda San.ve Tic. Ltd. Şti.	56.108.624	-	-	-
Toplam	**56.108.624**	-	-	-

b) Ortaklar, iştirakler, bağlı ortaklıklar ve diğer grup şirketleri lehine verilen garanti, taahhüt, kefalet, avans, ciro gibi yükümlülükler

30 Eylül 2025, 31 Aralık 2024, 31 Aralık 2023 ve 31 Aralık 2022 tarihleri itibarıyla Şirket'in teminat/rehin/ipotek/kefalet pozisyonuna ilişkin ilişkili taraf özet tablosu aşağıda yer almaktadır:

Şirket tarafından verilen TRİK'ler (Teminat – Rehin-İpotek-Kefaletler)	31.12.2022	31.12.2023	31.12.2024	30.09.2025
1. Kendi tüzel kişiliği adına vermiş olduğu TRİK'lerin toplam tutarı	348.334.760	195.270.040	569.838.907	617.470.235
2. Tam konsolidasyon kapsamına dahil edilen ortaklıklar lehine vermiş olduğu TRİ'lerin toplam tutarı	2.589.365.116	2.321.940.656	2.708.477.100	3.794.996.800
3. Olağan ticari faaliyetlerinin yürütülmesi amacıyla diğer 3. Kişilerin borcunu temin amacıyla vermiş olduğu TRİ'lerin toplam tutarı	-	-	-	
4. Diğer verilen TRİK'lerin toplam tutarı	3.359.909.362	1.342.585.938	368.838.999	241.496.800
- Ana ortak lehine vermiş olduğu TRİ'lerin toplam tutarı	2.546.787.425	1.137.950.059	355.041.744	230.496.800
- 2. Ve 3. Maddeler kapsamına girmeyen diğer grup şirketleri lehine vermiş olduğu TRİ'lerin toplam tutarı	813.121.937	204.635.879	13.797.255	11.000.000
- 3. Madde kapsamına girmeyen 3. Kişiler lehine vermiş olduğu TRİ'lerin toplam tutarı	-	-	-	-
Toplam	**6.297.609.238**	**3.859.796.635**	**3.647.155.006**	**4.653.963.835**

Şirket'in vermiş olduğu "Diğer TRİK"lerin Şirketin özkaynaklarına oranı 30 Eylül 2025 tarihi itibarıyla %8'dir. (31 Aralık 2024: %14, 31 Aralık 2023: %58 ve 31 Aralık 2022: %195).

30 Eylül 2025 tarihi itibarıyla Şirket'in ilişkili şirketleri adına 3.485.993.600 TL tutarında verdiği kefalet teminatı bulunmaktadır. (31 Aralık 2024: 2.384.568.486 TL, 31 Aralık 2023: 543.281.094 TL, 31 Aralık 2022: 895.180.115 TL). 30 Eylül 2025 tarihi itibarıyla verilen kefalet teminatlarının 3.344.496.800 TL tutarındaki kısmı Meybuz lehine, 130.496.800 TL tutarındaki kısmı Gülsan lehine, 11.000.000 TL tutarındaki kısmı Nevbağ lehine verilmiştir.

30 Eylül 2025 tarihi itibarıyla Şirket'in yurt içindeki bankalardan kullanmış olduğu 45.651.682 TL tutarında teminat mektubu yükümlülüğü bulunmaktadır (31 Aralık 2024: 8.290.643 TL, 31 Aralık 2023: 24.679.777 TL, 31 Aralık 2022: 65.010.253 TL).

Şirket ve Meybuz tarafından verilen TRİK'lere ilişkin detaylar aşağıdaki gibidir;

i) İpotek

30 Eylül 2025 tarihi itibarıyla Şirketin maddi duran varlıkları üzerinde 1.000.000.000 TL karşılığı ipotek bulunmakta olup 16.12.2025 tarihinde tamamı kaldırılmıştır. (31 Aralık 2024: 1.254.295.879 TL, 31 Aralık 2023: 543.281.094 TL ve 31 Aralık 2022: 895.180.115 TL). 30 Eylül 2025 tarihi itibarıyla verilen ipoteklerin 450 milyon TL tutarındaki kısmı Şirket'in kendi tüzel kişiliği lehine verilmiştir. 450 milyon TL tutarındaki kısmı Meybuz lehine, 100 milyon TL tutarındaki kısmı Gülsan lehine verilmiştir.

Doğrulama Kodu: b9cf0235-4c7f-473b-860c-90d0a23109c5
https://spk.gov.tr/dokuman-dogrulama

16.12.2025 tarihinde ipotekler kaldırılmıştır.

ii) Kefaletler

Grup'un taraf olduğu Genel Kredi Sözleşmeleri kapsamında, Şirket, ortaklar, bağlı ortaklık ve grup şirketlerinin kefalet bilgisi aşağıdaki tabloda yer almaktadır;

Meysu'nun Kredi Sözleşmeleri				
Banka	**Sözleşme Tarihi**	**Kredi Üst Limiti**	**Kefalet Tutarı**	**Kefiller**
Türkiye Yatırım ve Kalkınma Bankası A.Ş.	24.07.2025	3.000.000 Avro	4.500.000 Avro	Orhan GÜLDÜOĞLU Mehmet GÜLDÜOĞLU Bekir GÜLDÜOĞLU Ali Rıza GÜLDÜOĞLU Meybuz Gıda Enerji Sanayi ve Ticaret A.Ş. Gülsan Gıda Sanayi Ticaret A.Ş.
Türkiye Ekonomi Bankası A.Ş.	30.05.2025	200.000.000 TL	200.000.000 TL	Orhan GÜLDÜOĞLU Mehmet GÜLDÜOĞLU Bekir GÜLDÜOĞLU Ali Rıza GÜLDÜOĞLU Meybuz Gıda Enerji Sanayi ve Ticaret A.Ş. Gülsan Gıda Sanayi Ticaret A.Ş.
Yapı ve Kredi Bankası A.Ş.	19.02.2025	50.000.000 TL	50.000.000 TL	Orhan GÜLDÜOĞLU Mehmet GÜLDÜOĞLU Bekir GÜLDÜOĞLU Ali Rıza GÜLDÜOĞLU Meybuz Gıda Enerji Sanayi ve Ticaret A.Ş.
Anadolubank A.Ş.	22.10.2024	80.000.000 TL	80.000.000 TL	Orhan GÜLDÜOĞLU Mehmet GÜLDÜOĞLU Bekir GÜLDÜOĞLU Ali Rıza GÜLDÜOĞLU
Türkiye Vakıflar Bankası T.A.O	14.08.2024	150.000.000 TL	225.000.000 TL	Orhan GÜLDÜOĞLU Mehmet GÜLDÜOĞLU Bekir GÜLDÜOĞLU Ali Rıza GÜLDÜOĞLU Meybuz Gıda Enerji Sanayi ve Ticaret A.Ş. Gülsan Gıda Sanayi Ticaret A.Ş.
Türkiye Finans Katılım Bankası A.Ş.	13.06.2024	250.000.000 TL	250.000.000 TL	Orhan GÜLDÜOĞLU Mehmet GÜLDÜOĞLU Bekir GÜLDÜOĞLU Ali Rıza GÜLDÜOĞLU Meybuz Gıda Enerji Sanayi ve Ticaret A.Ş. Gülsan Gıda Sanayi Ticaret A.Ş.
Türkiye İş Bankası A.Ş.	22.05.2024	150.000.000 TL	150.000.000 TL	Orhan GÜLDÜOĞLU Mehmet GÜLDÜOĞLU Bekir GÜLDÜOĞLU Ali Rıza GÜLDÜOĞLU Meybuz Gıda Enerji Sanayi ve Ticaret A.Ş. Gülsan Gıda Sanayi Ticaret A.Ş.
Anadolu Bank A.Ş.	22.04.2024	20.000.000 TL	20.000.000 TL	Orhan GÜLDÜOĞLU Mehmet GÜLDÜOĞLU Bekir GÜLDÜOĞLU Ali Rıza GÜLDÜOĞLU
Türkiye Halk Bankası	26.12.2023	70.000.000 TL	70.000.000 TL	Orhan GÜLDÜOĞLU

Doğrulama Kodu: b9cf0235-4c7f-473b-860c-90d0a23109c5
https://spk.gov.tr/dokuman-dogrulama

A.Ş.				Mehmet GÜLDÜOĞLU Bekir GÜLDÜOĞLU Ali Rıza GÜLDÜOĞLU Meybuz Gıda Enerji Sanayi ve Ticaret A.Ş. Gülsan Gıda Sanayi Ticaret A.Ş.
Türkiye İhracat Kredi Bankası A.Ş.	15.06.2023	10.000.000 USD	2.000.000 USD	Orhan GÜLDÜOĞLU Mehmet GÜLDÜOĞLU Bekir GÜLDÜOĞLU Ali Rıza GÜLDÜOĞLU Meybuz Gıda Enerji Sanayi ve Ticaret A.Ş. Gülsan Gıda Sanayi Ticaret A.Ş. Nevbağ Gıda Sanayi ve Ticaret Ltd. Şti.
Kuveyt Türk Katılım Bankası A.Ş.	14.03.2023	150.000.000 TL	150.000.000 TL	Orhan GÜLDÜOĞLU Mehmet GÜLDÜOĞLU Bekir GÜLDÜOĞLU Ali Rıza GÜLDÜOĞLU Meybuz Gıda Enerji Sanayi ve Ticaret A.Ş. Gülsan Gıda Sanayi Ticaret A.Ş. Nevbağ Gıda Sanayi ve Ticaret Ltd. Şti.
T.C. Ziraat Bankası A.Ş.	16.03.2023	40.000.000 TL	46.000.000 TL	Orhan GÜLDÜOĞLU Mehmet GÜLDÜOĞLU Bekir GÜLDÜOĞLU Ali Rıza GÜLDÜOĞLU Meybuz Gıda Enerji Sanayi ve Ticaret A.Ş. Gülsan Gıda Sanayi Ticaret A.Ş.
Türkiye Garanti Bankası A.Ş.	08.12.2022	50.000.000 TL	62.500.000 TL	Orhan GÜLDÜOĞLU Ali Rıza GÜLDÜOĞLU Bekir GÜLDÜOĞLU Mehmet GÜLDÜOĞLU Meybuz Gıda Enerji Sanayi ve Ticaret A.Ş. Gülsan Gıda Sanayi Ticaret A.Ş. Nevbağ Gıda Sanayi ve Ticaret Ltd. Şti.
Ziraat Katılım Bankası A.Ş.	19.08.2022	40.000.000 TL	40.000.000 TL	Orhan GÜLDÜOĞLU Mehmet GÜLDÜOĞLU Bekir GÜLDÜOĞLU Ali Rıza GÜLDÜOĞLU Meybuz Gıda Enerji Sanayi ve Ticaret A.Ş. Gülsan Gıda Sanayi Ticaret A.Ş.
Türk Ekonomi Bankası A.Ş.	11.05.2022	50.000.000 TL	50.000.000 TL	Orhan GÜLDÜOĞLU Mehmet GÜLDÜOĞLU Bekir GÜLDÜOĞLU Ali Rıza GÜLDÜOĞLU Meybuz Gıda Enerji Sanayi ve Ticaret A.Ş. Gülsan Gıda Sanayi Ticaret A.Ş.
Arap Türk Bankası A.Ş.	11.05.2022	10.000.000 TL	10.000.000 TL	Orhan GÜLDÜOĞLU Mehmet GÜLDÜOĞLU Bekir GÜLDÜOĞLU Ali Rıza GÜLDÜOĞLU Meybuz Gıda Enerji Sanayi ve Ticaret A.Ş. Gülsan Gıda Sanayi Ticaret A.Ş.
Vakıf Katılım Bankası A.Ş.	22.04.2022	50.000.000 TL	50.000.000 TL	Orhan GÜLDÜOĞLU Mehmet GÜLDÜOĞLU Bekir GÜLDÜOĞLU Ali Rıza GÜLDÜOĞLU Meybuz Gıda Enerji Sanayi ve Ticaret A.Ş. Gülsan Gıda Sanayi Ticaret A.Ş. Nevbağ Gıda Sanayi ve Ticaret Ltd. Şti.
Türkiye Finans Katılım Bankası A.Ş.	17.03.2022	70.000.000 TL	70.000.000 TL	Orhan GÜLDÜOĞLU Mehmet GÜLDÜOĞLU Bekir GÜLDÜOĞLU Ali Rıza GÜLDÜOĞLU Meybuz Gıda Enerji Sanayi ve Ticaret A.Ş. Gülsan Gıda Sanayi Ticaret A.Ş.
Türkiye Finans Katılım	22.07.2020	35.000.000 TL	35.000.000 TL	Orhan GÜLDÜOĞLU

Doğrulama Kodu: b9cf0235-4c7f-473b-860c-90d0a23109c5
https://spk.gov.tr/dokuman-dogrulama

Bankası A.Ş.				Mehmet GÜLDÜOĞLU Bekir GÜLDÜOĞLU Ali Rıza GÜLDÜOĞLU Meybuz Gıda Enerji Sanayi ve Ticaret A.Ş. Gülsan Gıda Sanayi Ticaret A.Ş.
Akbank T.A.Ş.	03.12.2021	45.000.000 TL	45.000.000 TL	Orhan GÜLDÜOĞLU Mehmet GÜLDÜOĞLU Meybuz Gıda Enerji Sanayi ve Ticaret A.Ş. Gülsan Gıda Sanayi Ticaret A.Ş.
Türkiye Halk Bankası A.Ş.	11.08.2021	15.000.000 TL	15.000.000 TL	Orhan GÜLDÜOĞLU Mehmet GÜLDÜOĞLU Bekir GÜLDÜOĞLU Ali Rıza GÜLDÜOĞLU Meybuz Gıda Enerji Sanayi ve Ticaret A.Ş. Gülsan Gıda Sanayi Ticaret A.Ş.
Yapı ve Kredi Bankası A.Ş.	05.05.2021	23.000.000 TL	23.000.000 TL	Orhan GÜLDÜOĞLU Mehmet GÜLDÜOĞLU Bekir GÜLDÜOĞLU Ali Rıza GÜLDÜOĞLU Meybuz Gıda Enerji Sanayi ve Ticaret A.Ş. Gülsan Gıda Sanayi Ticaret A.Ş.
Türkiye Garanti Bankası A.Ş.	05.04.2021	10.000.000 TL	12.500.000 TL	Orhan GÜLDÜOĞLU Mehmet GÜLDÜOĞLU Bekir GÜLDÜOĞLU Ali Rıza GÜLDÜOĞLU Meybuz Gıda Enerji Sanayi ve Ticaret A.Ş. Gülsan Gıda Sanayi Ticaret A.Ş. Nevbağ Gıda Sanayi ve Ticaret Ltd. Şti.
Türkiye Vakıflar Bankası T.A.O.	15.12.2021	24.000.000 TL	35.000.000 TL	Orhan GÜLDÜOĞLU Gülsan Gıda Sanayi Ticaret A.Ş.
Türkiye Vakıflar Bankası T.A.O.	25.11.2020	9.500.000 TL	14.250.000 TL	Orhan GÜLDÜOĞLU Gülsan Gıda Sanayi Ticaret A.Ş.
T.C. Ziraat Bankası A.Ş.	30.04.2020	25.000.000 TL 02.09.2021 de 25.000.000 TL limit artışı yapıldı.	27.500.000 TL	Orhan GÜLDÜOĞLU Mehmet GÜLDÜOĞLU Bekir GÜLDÜOĞLU Ali Rıza GÜLDÜOĞLU Meybuz Gıda Enerji Sanayi ve Ticaret A.Ş. Gülsan Gıda Sanayi Ticaret A.Ş.
Türkiye Vakıflar Bankası T.A.O.	20.04.2020	10.000.000 TL	15.000.000 TL	Orhan GÜLDÜOĞLU Gülsan Gıda Sanayi Ticaret A.Ş.
Türkiye Emlak Katılım Bankası A.Ş.	16.03.2020	15.000.000 TL	15.000.000 TL	Orhan GÜLDÜOĞLU Mehmet GÜLDÜOĞLU Bekir GÜLDÜOĞLU Ali Rıza GÜLDÜOĞLU Meybuz Gıda Enerji Sanayi ve Ticaret A.Ş. Gülsan Gıda Sanayi Ticaret A.Ş. Nevbağ Gıda Sanayi ve Ticaret Ltd. Şti.
Türkiye Vakıflar Bankası T.A.O.	25.12.2019	2.000.000 TL	3.000.000 TL	Orhan GÜLDÜOĞLU Mehmet GÜLDÜOĞLU Bekir GÜLDÜOĞLU Ali Rıza GÜLDÜOĞLU Meybuz Gıda Enerji Sanayi ve Ticaret A.Ş. Gülsan Gıda Sanayi Ticaret A.Ş. Nevbağ Gıda Sanayi ve Ticaret Ltd. Şti.
Yapı ve Kredi Bankası A.Ş.	23.09.2019	5.000.000 TL	5.000.000 TL	Orhan GÜLDÜOĞLU Mehmet GÜLDÜOĞLU Bekir GÜLDÜOĞLU Ali Rıza GÜLDÜOĞLU Meybuz Gıda Enerji Sanayi ve Ticaret A.Ş. Gülsan Gıda Sanayi Ticaret A.Ş. Nevbağ Gıda Sanayi ve Ticaret Ltd. Şti.
Türkiye Vakıflar Bankası T.A.O.	06.09.2019	1.500.000 TL	1.500.000 TL	Orhan GÜLDÜOĞLU Mehmet GÜLDÜOĞLU Bekir GÜLDÜOĞLU

Doğrulama Kodu: b9cf0235-4c7f-473b-860c-90d0a23109c5
https://spk.gov.tr/dokuman-dogrulama

				Ali Rıza GÜLDÜOĞLU Meybuz Gıda Enerji Sanayi ve Ticaret A.Ş. Gülsan Gıda Sanayi Ticaret A.Ş. Nevbağ Gıda Sanayi ve Ticaret Ltd. Şti.
Yapı ve Kredi Bankası A.Ş.	22.07.2019	10.000.000 TL	10.000.000 TL	Orhan GÜLDÜOĞLU Mehmet GÜLDÜOĞLU Bekir GÜLDÜOĞLU Ali Rıza GÜLDÜOĞLU Meybuz Gıda Enerji Sanayi ve Ticaret A.Ş. Gülsan Gıda Sanayi Ticaret A.Ş.
Yapı ve Kredi Bankası A.Ş.	26.10.2018	3.000.000 TL	3.000.000 TL	Orhan GÜLDÜOĞLU Mehmet GÜLDÜOĞLU Bekir GÜLDÜOĞLU Ali Rıza GÜLDÜOĞLU Meybuz Gıda Enerji Sanayi ve Ticaret A.Ş. Gülsan Gıda Sanayi Ticaret A.Ş.
Burgan Bank A.Ş.	08.05.2018	10.000.000 TL	10.000.000 TL	Orhan GÜLDÜOĞLU Mehmet GÜLDÜOĞLU Bekir GÜLDÜOĞLU Ali Rıza GÜLDÜOĞLU Meybuz Gıda Enerji Sanayi ve Ticaret A.Ş. Gülsan Gıda Sanayi Ticaret A.Ş. Nevbağ Gıda Sanayi ve Ticaret Ltd.Şti.
Denizbank A.Ş.	10.04.2018	4.500.000 TL	4.500.000 TL	Orhan GÜLDÜOĞLU Mehmet GÜLDÜOĞLU Bekir GÜLDÜOĞLU Ali Rıza GÜLDÜOĞLU Meybuz Gıda Enerji Sanayi ve Ticaret A.Ş. Gülsan Gıda Sanayi Ticaret A.Ş. Nevbağ Gıda Sanayi ve Ticaret Ltd. Şti.
Alternatifbank A.Ş.	12.05.2017	6.000.000 TL	6.000.000 TL	Orhan GÜLDÜOĞLU Mehmet GÜLDÜOĞLU Bekir GÜLDÜOĞLU Ali Rıza GÜLDÜOĞLU Meybuz Gıda Enerji Sanayi ve Ticaret A.Ş. Gülsan Gıda Sanayi Ticaret A.Ş. Nevbağ Gıda Sanayi ve Ticaret Ltd. Şti.
Denizbank A.Ş.	20.04.2016	6.000.000 TL	6.000.000 TL	Orhan GÜLDÜOĞLU Mehmet GÜLDÜOĞLU Bekir GÜLDÜOĞLU Ali Rıza GÜLDÜOĞLU Gülsan Gıda Sanayi Ticaret A.Ş. Nevbağ Gıda Sanayi ve Ticaret Ltd. Şti.
Türkiye Ekonomi Bankası A.Ş.	03.03.2016	3.500.000 TL	3.500.000 TL	Orhan GÜLDÜOĞLU Mehmet GÜLDÜOĞLU Bekir GÜLDÜOĞLU Ali Rıza GÜLDÜOĞLU Meybuz Gıda Enerji Sanayi ve Ticaret A.Ş. Gülsan Gıda Sanayi Ticaret A.Ş.
Alternatifbank A.Ş.	21.12.2015	3.000.000 TL	3.000.000 TL	Orhan GÜLDÜOĞLU Bekir GÜLDÜOĞLU Meybuz Gıda Enerji Sanayi ve Ticaret A.Ş. Gülsan Gıda Sanayi Ticaret A.Ş. Nevbağ Gıda Sanayi ve Ticaret Ltd. Şti.
T.C. Ziraat Bankası A.Ş.	10.08.2015	5.000.000 TL	5.500.000 TL	Orhan GÜLDÜOĞLU Mehmet GÜLDÜOĞLU Bekir GÜLDÜOĞLU Ali Rıza GÜLDÜOĞLU Meybuz Gıda Enerji Sanayi ve Ticaret A.Ş. Gülsan Gıda Sanayi Ticaret A.Ş.
Albaraka Türk Katılım Bankası A.Ş.	26.02.2014	10.000.000 TL	10.000.000 TL	Orhan GÜLDÜOĞLU Mehmet GÜLDÜOĞLU Bekir GÜLDÜOĞLU Ali Rıza GÜLDÜOĞLU

ALNUS YATIRIM MENKUL DEĞERLER A.Ş.

T.C. SERMAYE PİYASASI KURULU 1923 29 Aralık 2025

MEYSU GIDA SAN. VE TİC. A.Ş.

GÜLSAN GIDA SAN. VE TİC. A.Ş.

TERA YATIRIM MENKUL DEĞERLER A.Ş.

Doğrulama Kodu: b9cf0235-4c7f-473b-860c-90d0a23109c5
https://spk.gov.tr/dokuman-dogrulama

				Meybuz Gıda Enerji Sanayi ve Ticaret A.Ş. Gülsan Gıda Sanayi Ticaret A.Ş.

Meybuz'un taraf olduğu Genel Kredi Sözleşmeleri içerisinden Meysu'nun kefil olduğu sözleşmeler, kredi üst limiti, kefalet tutarı ve kefil olan diğer kişilere ilişkin bilgiler aşağıdaki tabloda yer almaktadır;

Meybuz'un Kredi Sözleşmeleri İçerisinden Meysu'nun Kefil Olduğu Sözleşmeler				
Banka	**Sözleşme Tarihi**	**Kredi Üst Limiti**	**Kefalet Tutarı**	**Kefiller**
Kuveyt Türk Katılım Bankası A.Ş.	21.07.2025	700.000.000 TL	700.000.000 TL	Meysu Gıda Sanayi ve Ticaret A.Ş. Gülsan Gıda Sanayi Ticaret A.Ş.
Garanti Bankası A.Ş.	4.06.2025	200.000.000 TL	250.000.000 TL	Meysu Gıda Sanayi ve Ticaret A.Ş. Gülsan Gıda Sanayi Ticaret A.Ş.
Yapı ve Kredi Bankası A.Ş.	19.02.2025	200.000.000 TL	200.000.000 TL	Meysu Gıda San.ve Tic.A.Ş. Gülsan Gıda San.Tic.A.Ş.
Türkiye Vakıflar Bankası T.A.O.	14.08.2024	400.000.000 TL[1]	700.000.000 TL	Meysu Gıda Sanayi ve Ticaret A.Ş.
Türkiye Finans Katılım Bankası A.Ş.	13.06.2024	250.000.000 TL	250.000.000 TL	Orhan GÜLDÜOĞLU Mehmet GÜLDÜOĞLU Bekir GÜLDÜOĞLU Ali Rıza GÜLDÜOĞLU Meysu Gıda Sanayi ve Ticaret A.Ş. Gülsan Gıda Sanayi Ticaret A.Ş.
Albaraka Türk Katılım Bankası A.Ş.	28.03.2024	70.000.000 TL	70.000.000 TL	Meysu Gıda Sanayi ve Ticaret A.Ş. Gülsan Gıda Sanayi Ticaret A.Ş.
Garanti Bankası A.Ş.	12.03.2024	100.000.000 TL	125.000.000 TL	Meysu Gıda Sanayi ve Ticaret A.Ş. Gülsan Gıda Sanayi Ticaret A.Ş. Nevbağ Gıda Sanayi ve Ticaret Ltd. Şti.
Arap Türk Bankası A.Ş.	15.02.2024	18.000.000 TL	18.000.000 TL	Orhan GÜLDÜOĞLU Mehmet GÜLDÜOĞLU Bekir GÜLDÜOĞLU Ali Rıza GÜLDÜOĞLU Meysu Gıda Sanayi ve Ticaret A.Ş.
Türkiye Halk Bankası A.Ş.	26.12.2023	70.000.000 TL	70.000.000 TL	Orhan GÜLDÜOĞLU Mehmet GÜLDÜOĞLU Bekir GÜLDÜOĞLU Ali Rıza GÜLDÜOĞLU Meysu Gıda Sanayi ve Ticaret A.Ş. Gülsan Gıda Sanayi Ticaret A.Ş.
Türkiye İhracat Kredi Bankası A.Ş.	19.06.2023	10.000.000 USD	2.000.000 USD	Orhan GÜLDÜOĞLU Mehmet GÜLDÜOĞLU Bekir GÜLDÜOĞLU Ali Rıza GÜLDÜOĞLU Meysu Gıda Sanayi ve Ticaret A.Ş. Gülsan Gıda Sanayi Ticaret A.Ş. Nevbağ Gıda Sanayi ve Ticaret Ltd. Şti.
Türkiye Vakıflar Bankası T.A.O.	27.03.2023	11.000.000 TL	20.000.000 TL	Orhan GÜLDÜOĞLU Mehmet GÜLDÜOĞLU Bekir GÜLDÜOĞLU Meysu Gıda Sanayi ve Ticaret A.Ş. Gülsan Gıda Sanayi Ticaret A.Ş.
Yapı ve Kredi	17.03.2023	20.000.000 TL	20.000.000 TL	Orhan GÜLDÜOĞLU

[1] 14.08.2024 tarihinde GKS üst limiti 150.000.000-TL, kefalet limiti ise 225.000.000-TL iken; 29.01.2025 tarihinde GKS üst limit 400.000.000-TL, kefalet ise 700.000.000-TL'ye çıkarılmıştır.

Doğrulama Kodu: b9cf0235-4c7f-473b-860c-90d0a23109c5
https://spk.gov.tr/dokuman-dogrulama

Bankası A.Ş.				Mehmet GÜLDÜOĞLU Bekir GÜLDÜOĞLU Ali Rıza GÜLDÜOĞLU Meysu Gıda Sanayi ve Ticaret A.Ş. Gülsan Gıda Sanayi Ticaret A.Ş.
T.C. Ziraat Bankası A.Ş.	16.03.2023	40.000.000 TL	46.000.000 TL	Orhan GÜLDÜOĞLU Mehmet GÜLDÜOĞLU Bekir GÜLDÜOĞLU Ali Rıza GÜLDÜOĞLU Meysu Gıda Sanayi ve Ticaret A.Ş. Gülsan Gıda Sanayi Ticaret A.Ş.
Türkiye Garanti Bankası A.Ş.	08.12.2022	50.000.000 TL	62.500.000 TL	Orhan GÜLDÜOĞLU Bekir GÜLDÜOĞLU Ali Rıza GÜLDÜOĞLU Meysu Gıda Sanayi ve Ticaret A.Ş. Gülsan Gıda Sanayi Ticaret A.Ş. Nevbağ Gıda Sanayi ve Ticaret Ltd. Şti.
Burgan Bank A.Ş.	27.10.2022	15.000.000 TL	15.000.000 TL	Orhan GÜLDÜOĞLU Mehmet GÜLDÜOĞLU Bekir GÜLDÜOĞLU Ali Rıza GÜLDÜOĞLU Meysu Gıda Sanayi ve Ticaret A.Ş. Gülsan Gıda Sanayi Ticaret A.Ş. Nevbağ Gıda Sanayi ve Ticaret Ltd. Şti.
Ziraat Katılım Bankası A.Ş.	19.08.2022	40.000.000 TL	40.000.000 TL	Orhan GÜLDÜOĞLU Mehmet GÜLDÜOĞLU Bekir GÜLDÜOĞLU Ali Rıza GÜLDÜOĞLU Meysu Gıda Sanayi ve Ticaret A.Ş. Gülsan Gıda Sanayi Ticaret A.Ş.
Denizbank A.Ş.	31.05.2022	10.000.000 TL	10.000.000 TL	Orhan GÜLDÜOĞLU Bekir GÜLDÜOĞLU Ali Rıza GÜLDÜOĞLU Meysu Gıda Sanayi ve Ticaret A.Ş. Gülsan Gıda Sanayi Ticaret A.Ş. Nevbağ Gıda Sanayi ve Ticaret Ltd. Şti.
Türkiye İş Bankası A.Ş.	12.05.2022	35.000.000 TL	35.000.000 TL	Orhan GÜLDÜOĞLU Mehmet GÜLDÜOĞLU Bekir GÜLDÜOĞLU Ali Rıza GÜLDÜOĞLU Meysu Gıda Sanayi ve Ticaret A.Ş. Gülsan Gıda Sanayi Ticaret A.Ş.
Türkiye Ekonomi Bankası A.Ş.	11.05.2022	50.000.000 TL	50.000.000 TL	Orhan GÜLDÜOĞLU Mehmet GÜLDÜOĞLU Bekir GÜLDÜOĞLU Ali Rıza GÜLDÜOĞLU Meysu Gıda Sanayi ve Ticaret A.Ş. Gülsan Gıda Sanayi Ticaret A.Ş.
Vakıf Katılım Bankası A.Ş.	22.04.2022	50.000.000 TL	50.000.000 TL	Orhan GÜLDÜOĞLU Mehmet GÜLDÜOĞLU Bekir GÜLDÜOĞLU Ali Rıza GÜLDÜOĞLU Meysu Gıda Sanayi ve Ticaret A.Ş. Gülsan Gıda Sanayi Ticaret A.Ş. Nevbağ Gıda Sanayi ve Ticaret Ltd. Şti.
Türkiye Finans Katılım Bankası A.Ş.	17.03.2022	70.000.000 TL	70.000.000 TL	Orhan GÜLDÜOĞLU Mehmet GÜLDÜOĞLU Bekir GÜLDÜOĞLU Ali Rıza GÜLDÜOĞLU Meysu Gıda Sanayi ve Ticaret A.Ş. Gülsan Gıda Sanayi Ticaret A.Ş.
Kuveyt Türk Katılım Bankası A.Ş.	14.03.2022	150.000.000 TL	150.000.000 TL	Orhan GÜLDÜOĞLU Mehmet GÜLDÜOĞLU Bekir GÜLDÜOĞLU

Doğrulama Kodu: b9cf0235-4c7f-473b-860c-90d0a23109c5
https://spk.gov.tr/dokuman-dogrulama

				Ali Rıza GÜLDÜOĞLU Meysu Gıda Sanayi ve Ticaret A.Ş. Gülsan Gıda Sanayi Ticaret A.Ş. Nevbağ Gıda Sanayi ve Ticaret Ltd. Şti.
Akbank T.A.Ş.	03.12.2021	75.000.000 TL	75.000.000 TL	Orhan GÜLDÜOĞLU Mehmet GÜLDÜOĞLU Meysu Gıda Sanayi ve Ticaret A.Ş. Gülsan Gıda Sanayi Ticaret A.Ş.
Türkiye Vakıflar Bankası T.A.O.	17.08.2021	150.000.000 TL [2]	100.000.000 TL	Orhan GÜLDÜOĞLU Mehmet GÜLDÜOĞLU Bekir GÜLDÜOĞLU Ali Rıza GÜLDÜOĞLU Meysu Gıda Sanayi ve Ticaret A.Ş. Gülsan Gıda Sanayi Ticaret A.Ş. Nevbağ Gıda Sanayi ve Ticaret Ltd. Şti.
Türkiye Garanti Bankası A.Ş.	12.08.2021	20.000.000 TL	25.000.000 TL	Orhan GÜLDÜOĞLU Bekir GÜLDÜOĞLU Ali Rıza GÜLDÜOĞLU Meysu Gıda Sanayi ve Ticaret A.Ş. Gülsan Gıda Sanayi Ticaret A.Ş. Nevbağ Gıda Sanayi ve Ticaret Ltd. Şti.
Türkiye Halk Bankası A.Ş.	11.08.2021	15.000.000 TL	15.000.000 TL	Orhan GÜLDÜOĞLU Mehmet GÜLDÜOĞLU Bekir GÜLDÜOĞLU Ali Rıza GÜLDÜOĞLU Meysu Gıda Sanayi ve Ticaret A.Ş. Gülsan Gıda Sanayi Ticaret A.Ş.
Türkiye Garanti Bankası A.Ş.	05.04.2021	10.000.000 TL	12.500.000 TL	Orhan GÜLDÜOĞLU Mehmet GÜLDÜOĞLU Bekir GÜLDÜOĞLU Ali Rıza GÜLDÜOĞLU Meysu Gıda Sanayi ve Ticaret A.Ş. Gülsan Gıda Sanayi Ticaret A.Ş. Nevbağ Gıda Sanayi ve Ticaret Ltd. Şti.
Yapı ve Kredi Bankası A.Ş.	18.12.2020	5.000.000 TL	5.000.000 TL	Orhan GÜLDÜOĞLU Mehmet GÜLDÜOĞLU Bekir GÜLDÜOĞLU Ali Rıza GÜLDÜOĞLU Meysu Gıda Sanayi ve Ticaret A.Ş. Gülsan Gıda Sanayi Ticaret A.Ş.
Albaraka Türk Katılım Bankası A.Ş.	28.07.2020	20.000.000 TL	20.000.000 TL	Orhan GÜLDÜOĞLU Mehmet GÜLDÜOĞLU Bekir GÜLDÜOĞLU Ali Rıza GÜLDÜOĞLU Meysu Gıda Sanayi ve Ticaret A.Ş. Gülsan Gıda Sanayi Ticaret A.Ş.
Türkiye Finans Katılım Bankası A.Ş.	22.07.2020	35.000.000 TL	35.000.000 TL	Orhan GÜLDÜOĞLU Mehmet GÜLDÜOĞLU Bekir GÜLDÜOĞLU Ali Rıza GÜLDÜOĞLU Meysu Gıda Sanayi ve Ticaret A.Ş. Gülsan Gıda Sanayi Ticaret A.Ş.
Türkiye Emlak Katılım Bankası A.Ş.	16.03.2020	15.000.000 TL	15.000.000 TL	Orhan GÜLDÜOĞLU Mehmet GÜLDÜOĞLU

[2] 17.08.2021 tarihinde 6.500.000 (altı milyon beş yüz bin) TL limitli genel kredi sözleşmesi akdedilmiştir. Bu sözleşme kapsamında, Meysu Gıda San. ve Tic. A.Ş., Gülsan Gıda San. Tic. A.Ş., Nevbağ Gıda Sanayi ve Tic. Ltd.Şti, Ali Rıza Güldüoğlu, Bekir Güldüoğlu, Mehmet Güldüoğlu ve Orhan Güldüoğlu kefil olup kefalet tutarları10.000.000 (on milyon) TL'dir. 12.05.2022 tarihinde 18.500.000 (on sekiz milyon beş yüz bin) TL limit artırılarak kredi limiti 25.000.000 (yirmi beş milyon) TL'ye çıkarılmış olup kefillerin kefalet miktarı 40.000.000 (kırk milyon) TL'ye çıkarılmıştır. 07.09.2023 tarihinde kredi limiti 50.000.000 (elli milyon) TL artırılarak toplam 75.000.000 (yetmiş beş milyon) TL'ye çıkarılmış olup kefalet miktarları 100.000.000 (yüz milyon) TL'ye çıkarılmıştır. 04.12.2023 tarihinde ilgili genel kredi sözleşmesinin limiti 75.000.000 (yetmiş beş milyon) TL artırılarak toplam kredi limiti 150.000.000 (yüz elli milyon) TL'ye çıkarılmıştır.

Doğrulama Kodu: b9cf0235-4c7f-473b-860c-90d0a23109c5
https://spk.gov.tr/dokuman-dogrulama

				Bekir GÜLDÜOĞLU Ali Rıza GÜLDÜOĞLU Meysu Gıda Sanayi ve Ticaret A.Ş. Gülsan Gıda Sanayi Ticaret A.Ş. Nevbağ Gıda Sanayi ve Ticaret Ltd. Şti.
Türkiye Halk Bankası A.Ş.	10.10.2019	3.000.000 TL	3.000.000 TL	Orhan GÜLDÜOĞLU Mehmet GÜLDÜOĞLU Bekir GÜLDÜOĞLU Ali Rıza GÜLDÜOĞLU Meysu Gıda Sanayi ve Ticaret A.Ş. Gülsan Gıda Sanayi Ticaret A.Ş.
Yapı ve Kredi Bankası A.Ş.	26.10.2018	1.500.000 TL	1.500.000 TL	Orhan GÜLDÜOĞLU Mehmet GÜLDÜOĞLU Bekir GÜLDÜOĞLU Ali Rıza GÜLDÜOĞLU Meysu Gıda Sanayi ve Ticaret A.Ş. Gülsan Gıda Sanayi Ticaret A.Ş.
Burgan Bank A.Ş.	26.05.2017	3.000.000 TL	3.000.000 TL	Orhan GÜLDÜOĞLU Mehmet GÜLDÜOĞLU Bekir GÜLDÜOĞLU Ali Rıza GÜLDÜOĞLU Meysu Gıda Sanayi ve Ticaret A.Ş. Gülsan Gıda Sanayi Ticaret A.Ş. Nevbağ Gıda Sanayi ve Ticaret Ltd. Şti.

Gülsan'ın taraf olduğu Genel Kredi Sözleşmeleri içerisinden Meysu'nun kefil olduğu sözleşmeler, kredi üst limiti, kefalet tutarı ve kefil olan diğer kişilere ilişkin bilgiler aşağıdaki tabloda yer almaktadır;

Gülsan'ın Kredi Sözleşmeleri İçerisinden Meysu'nun Kefil Olduğu Sözleşmeler				
Banka	**Sözleşme Tarihi**	**Kredi Üst Limiti**	**Kefalet Tutarı**	**Kefiller**
Türkiye İhracat Kredi Bankası A.Ş.	15.06.2023	10.000.000 TL	2.000.000 USD	Orhan GÜLDÜOĞLU Mehmet GÜLDÜOĞLU Bekir GÜLDÜOĞLU Ali Rıza GÜLDÜOĞLU Meysu Gıda Sanayi ve Ticaret A.Ş. Meybuz Gıda Enerji Sanayi ve Ticaret A.Ş. Nevbağ Gıda Sanayi ve Ticaret Ltd. Şti.
Yapı ve Kredi Bankası A.Ş.	24.01.2023	16.000.000 TL	16.000.000 TL	Orhan GÜLDÜOĞLU Mehmet GÜLDÜOĞLU Bekir GÜLDÜOĞLU Ali Rıza GÜLDÜOĞLU Meysu Gıda Sanayi ve Ticaret A.Ş. Meybuz Gıda Enerji Sanayi ve Ticaret A.Ş.
Türkiye Ekonomi Bankası A.Ş.	11.05.2022	50.000.000 TL	50.000.000 TL	Orhan GÜLDÜOĞLU Mehmet GÜLDÜOĞLU Bekir GÜLDÜOĞLU Ali Rıza GÜLDÜOĞLU Meysu Gıda Sanayi ve Ticaret A.Ş. Meybuz Gıda Enerji Sanayi ve Ticaret A.Ş.
Türkiye Halk Bankası A.Ş.	11.08.2021	15.000.000 TL	15.000.000 TL	Orhan GÜLDÜOĞLU Mehmet GÜLDÜOĞLU Bekir GÜLDÜOĞLU Ali Rıza GÜLDÜOĞLU Meysu Gıda Sanayi ve Ticaret A.Ş. Meybuz Gıda Enerji Sanayi ve Ticaret A.Ş.
Yapı ve Kredi Bankası A.Ş.	05.05.2021	8.000.000 TL	8.000.000 TL	Orhan GÜLDÜOĞLU Mehmet GÜLDÜOĞLU Bekir GÜLDÜOĞLU Ali Rıza GÜLDÜOĞLU Meysu Gıda Sanayi ve Ticaret A.Ş. Meybuz Gıda Enerji Sanayi ve Ticaret A.Ş.
Türkiye Emlak	16.03.2020	15.000.000 TL	15.000.000 TL	Orhan GÜLDÜOĞLU

ALNUS YATIRIM MENKUL DEĞERLER A.Ş.
Esentepe Mah. Haberler Sok. No: 10 Şişli / İST.
Tel: 0212 346 06 00 Faks: 0212 346 06 89
Zincirlikuyu V.D. 815 002 5211
MEYSU GIDA SANAYİ VE TİC. A.Ş.
GÜLSAN GIDA SANAYİ TİC. A.Ş.
TERA YATIRIM MENKUL DEĞERLER ANONİM ŞİRKETİ
T.C. SERMAYE PİYASASI KURULU 1983 20 Aralık 2025

Doğrulama Kodu: b9cf0235-4c7f-473b-860c-90d0a23109c5
https://spk.gov.tr/dokuman-dogrulama

Katılım Bankası A.Ş.				Mehmet GÜLDÜOĞLU Bekir GÜLDÜOĞLU Ali Rıza GÜLDÜOĞLU Meysu Gıda Sanayi ve Ticaret A.Ş. Meybuz Gıda Enerji Sanayi ve Ticaret A.Ş. Nevbağ Gıda Sanayi ve Ticaret Ltd. Şti.
Türkiye Halk Bankası A.Ş.	23.12.2019	3.000.000 TL	3.000.000 TL	Orhan GÜLDÜOĞLU Mehmet GÜLDÜOĞLU Bekir GÜLDÜOĞLU Ali Rıza GÜLDÜOĞLU Meysu Gıda Sanayi ve Ticaret A.Ş. Meybuz Gıda Enerji Sanayi ve Ticaret A.Ş.
Yapı ve Kredi Bankası A.Ş.	21.04.2017	5.500.000 TL	5.500.000 TL	Orhan GÜLDÜOĞLU Mehmet GÜLDÜOĞLU Bekir GÜLDÜOĞLU Ali Rıza GÜLDÜOĞLU Meysu Gıda Sanayi ve Ticaret A.Ş. Meybuz Gıda Enerji Sanayi ve Ticaret A.Ş.

Nevbağ'ın taraf olduğu Genel Kredi Sözleşmeleri içerisinden Meysu'nun kefil olduğu sözleşmeler, kredi üst limiti, kefalet tutarı ve kefil olan diğer kişilere ilişkin bilgiler aşağıdaki tabloda yer almaktadır;

Nevbağ'ın Kredi Sözleşmeleri İçerisinden Meysu'nun Kefil Olduğu Sözleşmeler				
Banka	**Sözleşme Tarihi**	**Kredi Üst Limiti**	**Kefalet Tutarı**	**Kefiller**
Yapı ve Kredi Bankası A.Ş.	04.05.2021	6.000.000 TL	6.000.000 TL	Bekir GÜLDÜOĞLU Ali Rıza GÜLDÜOĞLU Meysu Gıda Sanayi ve Ticaret A.Ş. Meybuz Gıda Enerji Sanayi ve Ticaret A.Ş. Gülsan Gıda Sanayi Ticaret A.Ş.
Yapı ve Kredi Bankası A.Ş.	18.12.2020	5.000.000 TL	5.000.000 TL	Bekir GÜLDÜOĞLU Ali Rıza GÜLDÜOĞLU Meysu Gıda Sanayi ve Ticaret A.Ş. Meybuz Gıda Enerji Sanayi ve Ticaret A.Ş. Gülsan Gıda Sanayi Ticaret A.Ş.

iii) Teminat Mektupları

Şirket'in Teminat Mektupları

Şirket'in izahname tarihi itibarıyla kendi lehine verdiği teminat mektubunun toplam tutarı 46.098.384 TL, Meybuz lehine verdiği teminat mektubunun toplam tutarı 500.000 TL olmak üzere toplam 46.598.384 TL'dir.

Muhatap	Lehtar	Banka	Vade Başlangıcı	Vade Sonu	Tutar (TL)
Kayseri Organize Sanayi Bölgesi	Meysu	Akbank T.A.Ş.	31.07.2017	Süresiz	250.000
Crown Bevcan Türkiye Ambalaj Sanayi Ve Ticaret Ltd. Şti.	Meybuz	Türkiye İş Bankası A.Ş.	01.04.2021	1.04.2026	500.000
Kayseri İhtisas Vergi Dairesi Müdürlüğü	Meysu	Türkiye Halk Bankası A.Ş.	22.05.2023	Süresiz	52.000
Mersin Gümrük Müdürlüğü	Meysu	Türkiye İş Bankası A.Ş.	06.10.2023	Süresiz	603.649
Kayseri Genel İcra Dairesi Müdürlüğü	Meysu	Türkiye İş Bankası A.Ş.	30.11.2023	Süresiz	324.838
Mersin Gümrük Müdürlüğü	Meysu	Türkiye İş Bankası A.Ş.	30.11.2023	Süresiz	46.[illegible]
Kayseri ve Civarı Elektrik Türk A.Ş.	Meysu	Yapı ve Kredi Bankası A.Ş.	13.02.2024	Süresiz	449.61[illegible]
Kayseri ve Civarı Elektrik Türk	Meysu	Türkiye Halk	15.02.2024	Süresiz	250.00[illegible]

Doğrulama Kodu: b9cf0235-4c7f-473b-860c-90d0a23109c5
https://spk.gov.tr/dokuman-dogrulama

A.Ş.		Bankası A.Ş.			
Kayseri Genel İcra Dairesi	Meysu	Türkiye Halk Bankası A.Ş.	27.03.2024	Süresiz	97.150
Mersin Gümrük Müdürlüğü	Meysu	Türkiye İş Bankası A.Ş.	04.09.2024	Süresiz	96.229
Mersin Gümrük Müdürlüğü	Meysu	Türkiye İş Bankası A.Ş.	04.09.2024	Süresiz	49.737
Kayseri Genel İcra Dairesi Müdürlüğü	Meysu	Türkiye Halk Bankası A.Ş.	8.11.2024	Süresiz	133.500
Kayseri Genel İcra Dairesi Müdürlüğü	Meysu	Türkiye Halk Bankası A.Ş.	21.11.2024	Süresiz	362.000
Kayseri Genel İcra Dairesi Müdürlüğü	Meysu	Türkiye Halk Bankası A.Ş.	03.01.2025	Süresiz	139.481
Kayseri ve Civarı Elektrik T.A.Ş.	Meysu	Türkiye Vakıflar Bankası T.A.O.	28.02.2025	Süresiz	227.000
Kayseri ve Civarı Elektrik T.A.Ş.	Meysu	Türkiye Vakıflar Bankası T.A.O.	28.02.2025	Süresiz	277.000
Kayseri Organize Sanayi Bölgesi	Meysu	Yapı ve Kredi Bankası A.Ş.	28.02.2025	Süresiz	1.640.000
İncesu Organize Sanayi Bölgesi	Meysu	Türkiye İş Bankası A.Ş.	20.05.2025	Süresiz	1.640.000
Türkiye Şeker Fabrikaları A.Ş.	Meysu	Türkiye İş Bankası A.Ş.	26.06.2025	30.01.2026	38.000.000
Mersin Gümrük Müdürlüğü	Meysu	Türkiye İş Bankası A.Ş.	11.07.2025	Süresiz	114.421
Mersin Gümrük Müdürlüğü	Meysu	Türkiye İş Bankası A.Ş.	24.07.2025	Süresiz	88.518
Mersin Gümrük Müdürlüğü	Meysu	Türkiye Halk Bankası A.Ş.	11.08.2025	Süresiz	862.344
Mersin Gümrük Müdürlüğü	Meysu	Türkiye Halk Bankası A.Ş.	10.10.2025	Süresiz	314.702
İncesu Organize Sanayi Bölgesi	Meysu	Türkiye Halk Bankası A.Ş.	18.11.2025	Süresiz	30.000
İncesu Organize Sanayi Bölgesi	Meysu	Türkiye Halk Bankası A.Ş.	18.11.2025	Süresiz	50.000
Meysu'nun Kendisi ve Diğer Şirketler Lehine Verdiği Teminat Mektupları (TL)					**46.598.384**

Bağlı Ortaklık'ın Teminat Mektupları

Meybuz'un izahname tarihi itibarıyla verdiği teminat mektubunun toplam tutarı 54.688.635 TL'dir. Meybuz sadece kendi lehine teminat mektubu vermiştir.

Muhatap	Lehtar	Düzenleyen Banka	Vade Başlangıcı	Vade Sonu	Tutar (TL)
Crown Bevcan Türkiye Ambalaj Sanayi Ve Ticaret Ltd. Şti.	Meybuz	Albaraka Türk Katılım Bankası A.Ş.	7.04.2022	6.04.2026	500.000
İstanbul 13. İcra Müdürlüğü	Meybuz	Akbank T.A.Ş.	10.03.2023	Süresiz	193.793
İstanbul 12.Asliye Ticaret Mahkemesi	Meybuz	Akbank T.A.Ş.	30.03.2023	Süresiz	41.749
İstanbul 12.Asliye Ticaret Mahkemesi	Meybuz	Akbank T.A.Ş.	30.03.2023	Süresiz	41.469
İstanbul 21.Asliye Ticaret Mahkemesi	Meybuz	Akbank T.A.Ş.	30.03.2023	Süresiz	41.197
İstanbul 21.Asliye Ticaret Mahkemesi	Meybuz	Akbank T.A.Ş.	14.04.2023	Süresiz	[illegible]
İstanbul 8.Asliye Ticaret Mahkemesi	Meybuz	Akbank T.A.Ş.	5.06.2023	Süresiz	33.161
Türkiye Şişe ve Cam Fabrikaları A.Ş.	Meybuz	Türkiye Vakıflar Bankası T.A.O.	13.03.2024	19.03.2026	4.000.000
Türkiye Şişe ve Cam Fabrikaları A.Ş.	Meybuz	Vakıf Katılım	19.03.2024	18.03.2026	3.000.000

Doğrulama Kodu: b9cf0235-4c7f-473b-860c-90d0a23109c5
https://spk.gov.tr/dokuman-dogrulama

		Bankası A.Ş.			
SBÇ Petrol Enerji Ticaret Ltd. Şti.	Meybuz	Türkiye İş Bankası A.Ş.	5.07.2024	Süresiz	1.000.000
Türkiye Şişe ve Cam Fabrikaları A.Ş.	Meybuz	Türkiye Finans Katılım Bankası A.Ş.	23.12.2024	23.12.2026	2.000.000
Kayseri Garnizon Kmt. Askeri sosyal tesisleri ve Kantin Bşk	Meybuz	T.C. Ziraat Bankası A.Ş.	15.01.2025	15.01.2026	372.747
Türkiye Şişe ve Cam Fabrikaları A.Ş.	Meybuz	Garanti Bankası A.Ş.	23.01.2025	22.01.2026	5.000.000
Türkiye Şişe ve Cam Fabrikaları A.Ş.	Meybuz	Yapı ve Kredi Bankası A.Ş.	10.02.2025	10.08.2026	5.000.000
Türkiye Şişe ve Cam Fabrikaları A.Ş.	Meybuz	Yapı ve Kredi Bankası A.Ş.	18.02.2025	18.08.2026	5.000.000
Kayseri İhtisas Vergi Dairesi Müdürlüğü	Meybuz	Yapı ve Kredi Bankası A.Ş.	29.04.2025	Süresiz	24.000.000
MSB Ankara Tedarik Bölge Başkanlığı	Meybuz	Türkiye İş Bankası A.Ş.	23.06.2025	26.12.2026	2.822.155
Kayseri Genel İcra Dairesi Müdürlüğü	Meybuz	Türkiye Halk Bankası A.Ş.	23.07.2025	Süresiz	181.000
Beltur Büyük İstanbul Eğt. Turz. Ve Sağ. Yat. İşl. Ve Tic. A.Ş.	Meybuz	Türkiye Halk Bankası A.Ş.	29.07.2025	2.03.2026	408.000
Beltur Büyük İstanbul Eğt. Turz. Ve Sağ. Yat. İşl. Ve Tic. A.Ş.	Meybuz	Türkiye Halk Bankası A.Ş.	19.12.2025	15.02.2026	700.000
Kayseri Garnizon Komutanlığı Askeri Kantin Başkanlıkları	Meybuz	Türkiye Halk Bankası A.Ş.	25.12.2025	15.01.2027	297.242
Meybuz'un Kendisi Lehine Verdiği Teminat Mektupları (TL)					**54.688.635**

iv) Rehin

Şirket'in izahname tarihi itibarıyla kendi lehine verdiği rehin aşağıdaki gibidir. Türkiye Ekonomi Bankası A.Ş. ile 30.5.2025 tarihinde imzalanan kredi sözleşmesinde güvence bedeli olarak aşağıdaki rehin işlemi tesis edilmiştir.

Rehne Konu Varlıklar	Lehine Rehin Verilen	İşlem Tarihi	Rehin Tutarı	Para Cinsi
Fabrika Teçhizatı	Türkiye Ekonomi Bankası A.Ş.	29.05.2025	2.935.500	ABD Doları

Meybuz'un herhangi bir rehin sözleşmesi bulunmamaktadır.

SPK'nın II.17.1 sayılı Kurumsal Yönetim Tebliği'nin 12/5. Maddesi uyarınca Şirket'in bağlı ortaklığı dışında kalan grup şirketleri lehine verdiği kefaletleri Şirket'in paylarının borsada işlem görmeye başladığı yılı takip eden dördüncü yılın sonuna kadar sıfır düzeyine indirmesi zorunludur.

c) İhraççı tarafından iştirak, bağlı ortaklık ve diğer grup içi ortaklıklara ödenen ve alınan, danışmanlık, yönetim vb. hizmet ücretleri hakkında bilgi ve ödenen /alınan tutarlar

Sözleşmeye Konu İnşaat	Arsa Sahibi	Müteahhit	İnşaatın Adresi	Güncel Bedel
Meysu'nun İncesu Fabrikası inşaatı	Meysu	Gülsan Gıda Sanayi Ticaret A.Ş.	Sultansazı OSB Mah. 4. Cad. No: 38 İncesu/ Kayseri	15.000.000 TL+KDV

Doğrulama Kodu: b9cf0235-4c7f-473b-860c-90d0a23109c5
https://spk.gov.tr/dokuman-dogrulama

1.10.2024 tarihli sözleşmeye konu ödeme peşin olarak yapılmıştır.

d) İhraççının yöneticilerine, ihraççı ve grup içi diğer ortaklıklar tarafından verilen kredilerin tutarı, uygulanan faiz oranı ve yöneticiler adına verilen, faaliyet konusu ile ilgili olan ve olmayan garantiler

Yoktur.

e) İhraççının iştirak, bağlı ortaklık ve diğer grup ortaklıklarıyla yaptığı, iştirak hissesi ve/veya gayrimenkul alım satımına ilişkin bilgi

Kebir Gayrimenkul Kiralama Sanayi ve Ticaret A.Ş., 12.08.2022 tarihinde paylarının tamamı Meybuz'a ait olacak şekilde kurulmuştur. 2022 yılında Meybuz kısmi bölünmeye tabi tutulmuş ve 27.12.2022 tarihinde kısmi bölünme işlemi tescil edilmiştir. Böylelikle Meybuz'a ait olan 3 gayrimenkul (biri tarla, biri arsa ve biri tek katlı betonarme bina ve arsası) Kebir Gayrimenkul Kiralama Sanayi ve Ticaret A.Ş.'nin mülkiyetine geçmiştir.

Kebir Gayrimenkul Kiralama Sanayi ve Ticaret A.Ş.'nin portföyünde sadece gayrimenkul olduğu için ilgili iştirak varlık olarak muhasebeleştirilmiş ve yatırım amaçlı gayrimenkullerde sınıflanmıştır.

07.04.2023 tarihinde Meybuz'un portföyünde bulunan Kebir Gayrimenkul A.Ş. hisselerinin paylarının tamamı, Ali Rıza Güldüoğlu, Bekir Güldüoğlu, Mehmet Güldüoğlu ve Orhan Güldüoğlu'na 20.000.000 TL bedelle satılmıştır. Enflasyon muhasebesi düzeltmesini içerir bağımsız denetimden geçmiş TMS raporlamasına göre; 4.517.399 TL bedelli paylar, 45.132.679 TL'ye satılmıştır. Bu durumda, satış karı ise 40.615.280 TL olarak gerçekleşmiştir.

f) Ortaklar, bağlı ortaklık, iştirakler ve diğer grup şirketleriyle yapılan alım ve satımlar

İlişkili Taraflara Yapılan Mal ve Hizmet Satışları

Mal ve Hizmet Satışı (TL)	01.01.2022-31.12.2022	01.01.2023-31.12.2023	01.01.2024-31.12.2024	01.01.2024-30.09.2024	01.01.2025-30.09.2025
Nevbağ Gıda San. Ve Tic. Ltd. Şti.(*)	11.658.791	18.469.325	18.537.236	14.201.058	12.133.169
Gülsan Gıda San. Tic. A.Ş. (**)	60.621.635	41.713.952	18.385.103	13.020.490	7.890.202
Kebir Gayrimenkul Kiralama San.ve Tic. A.Ş. (***)	-	66.057	-	-	-
Mustafa Güldüoğlu	-	-	18.169	-	-
TOPLAM	**72.280.426**	**60.249.334**	**36.940.508**	**27.221.548**	**20.023.371**

İlişkili Taraflara Yapılan Diğer Satışlar

Diğer Satışlar (TL)	01.01.2022-31.12.2022	01.01.2023-31.12.2023	01.01.2024-31.12.2024	01.01.2024-30.09.2024	01.01.2025-30.09.2025
Gülsan Gıda San. Tic. A.Ş. (**)	51.809.235	1.718.506	33.508.601	15.768.269	15.187.379
Kebir Gayrimenkul Kiralama San.ve Tic. A.Ş. (***)	951.314	2.239.827	-	-	-
TOPLAM	**52.760.548**	**3.958.334**	**33.508.601**	**15.768.269**	**15.187.379**

İlişkili Taraflardan Yapılan Mal ve Hizmet Alımlar

Mal ve Hizmet Alımı (TL)	01.01.2022-31.12.2022	01.01.2023-31.12.2023	01.01.2024-31.12.2024	01.01.2024-30.09.2024	01.01.2025-30.09.2025
Nevbağ Gıda San. Ve Tic. Ltd. Şti.(*)	38.825.101	50.838.832	55.735.445	49.282.991	13.022.666
Gülsan Gıda San. Tic. A.Ş. (**)	81.219.238	30.917.959	40.573.678	31.052.556	14.767.218
Kebir Gayrimenkul Kiralama San.ve Tic. A.Ş. (***)	-	543.712	1.062.507	827.754	2.759.297

Doğrulama Kodu: b9cf0235-4c7f-473b-860c-90d0a23109c5
https://spk.gov.tr/dokuman-dogrulama

Mustafa Güldüoğlu (*****)	751.951	1.288.592	-	-	259.144
Toplam	**120.796.290**	**83.589.096**	**97.371.629**	**81.163.301**	**30.718.325**

İlişkili Taraflardan Yapılan Diğer Alımlar

Diğer Alımlar (TL)	01.01.2022-31.12.2022	01.01.2023-31.12.2023	01.01.2024-31.12.2024	01.01.2024-30.09.2024	01.01.2025-30.09.2025
Nevbağ Gıda San. Ve Tic. Ltd. Şti. (*)	5.905	-	457.842	-	-
Gülsan Gıda San. Tic. A.Ş. (**)	383.974	766.765	1.288.092	337.894	312.349
Kebir Gayrimenkul Kiralama San.ve Tic. A.Ş. (***)	-	595.510	-	-	-
Toplam	**389.880**	**1.362.275**	**1.745.934**	**337.894**	**312.349**

(*) Şirket'ten Nevbağ'a meyve suyu, ambalaj ve konsantre satılmıştır. Nevbağ'dan yurt dışına satılmak amacıyla ürün satın alınmıştır. Diğer grubunda sınıflanan alımlar; 2022 ve 2024 yıllarında personel yemekhanesi için Nevbağ'dan satın alınan ürünlerden oluşmaktadır.

(**) Şirket'ten Gülsan'a meyve suyu, ambalaj ürünleri ve krema satılmıştır. Gülsan'dan yurt dışına satılmak amacıyla ürün satın alınmıştır. Diğer grubunda sınıflanan satışlar; 2022 yılında Gülsan'dan elde edilen adat gelirinden, 2023 yılında Gülsan'a satılan araçların tescili yapılana kadar geçen sürede yapılan tamir ve bakım masraflarından, 2024 ve 2025 yıllarında Gülsan'dan elde edilen adat gelirinden oluşmaktadır.

Diğer grubunda sınıflanan alımlar; 2021 yılında Gülsan'a yapılan adat ödemesinden, Gülsan'dan satın alınan kırtasiye malzemelerinden; 2022, 2023, 2024 ve 2025 yıllarında personel yemekhanesi için Gülsan'dan satın alınan ürünlerden oluşmaktadır.

(***) 2023 yılında Meysu'nun Kayseriosb Mah. 16. Cadde No:4 adresindeki idari binasında 31.10.2023 tarihine kadar kiracısı olan Kebir'den kira geliri elde etmiştir. Meysu, Arazi GES yatırımı amacıyla Kebir'den kiraladığı arsa için 2023, 2024 ve 2025 yıllarında kira ödemesi yapmıştır. Diğer grubunda yer alan satışlar; 2022 yılında Kebir'e araç satışından, 2023 yılında Kebir'den elde edilen adat gelirinden ve Meysu'nun mülkiyetinde bulunan Kayseri İncesu Sarıkürklü Mahallesi'ndeki tarlanın Kebir'e satılmasıyla elde edilen gelirden oluşmaktadır.

Diğer grubunda yer alan alımlar; Meybuz'un kısmi bölünme işlemiyle Kebir'in mülkiyetine geçen binanın kiracılarının kira sözleşmesi yenileninceye kadar Meybuz'a yaptığı ödemeler için 2022 yılında Kebir'in Meybuz'a düzenlediği kira faturalardan oluşmaktadır.

(*****) Mustafa Güldüoğlu; Meysu'nun ortaklarından Ali Rıza Güldüoğlu'nun oğlu, Osman Güldüoğlu'nun kardeşidir. Şirket ile ortaklık ilişkisi olmayan Mustafa Güldüoğlu'ndan Meysu ve Meybuz için avukatlık hizmeti alınmaktadır.

g) Ortaklar, bağlı ortaklık, iştirakler ve diğer grup şirketlerinden alınan ve bunlara ödenen faiz, kira ve benzerleri

Şirket, mevcut durumda bağlantı anlaşması imzalanan arazi GES yatırımı için Büyükbürüngüz Köyü, Anda (KötüGüney) Mevkii Melikgazi/ Kayseri adresinde bulunan 133 ada ve 5 parsel numaralı arazi niteliğini haiz taşınmazı, ilişkili tarafı olan Kebir Gayrimenkul Kiralama Sanayi Ticaret A.Ş. 'den kiralamıştır. Kira süresi; 12.07.2023 tarihinden itibaren 20 yıldır. Söz konusu taşınmazın güncel kira bedeli aylık 97.500 TL+ KDV'dir.

Meybuz, Kayseriosb Mah.16. Cad. No: 4/A Melikgazi/ Kayseri adresinde idari binada yer alan ofis ve ortak kullanım alanlarına ilişkin 01.09.2023 tarihinde, kiraya veren Şirket ile kira sözleşmesi akdetmiştir. Güncel kira bedeli aylık 196.000 TL+ KDV'dir.

Doğrulama Kodu: b9cf0235-4c7f-473b-860c-90d0a23109c5
https://spk.gov.tr/dokuman-dogrulama

h) Eğer ilişkili taraflarla olan bu tür işlemler piyasa koşullarında yapılmamışsa, nedenlerine ilişkin açıklama

İlişkili taraflar ile yapılan işlemler piyasa koşullarında yapılmıştır.

20.2. İlişkili taraflarla yapılan işlerin ihraççının net satış hasılatı içindeki payı hakkında bilgi:

İlişkili taraflarla yapılan işlemlerin net satış hasılatı içerisindeki payını gösterir tablolar aşağıda yer almaktadır;

İlişkili Taraflara Yapılan Satışların Hasılata Oranı					
İlişkili Taraflar	**31.12.2022**	**31.12.2023**	**31.12.2024**	**30.09.2024**	**30.09.2025**
Nevbağ Gıda San. Ve Tic. Ltd. Şti.	0,30%	0,56%	0,53%	0,52%	0,43%
Gülsan Gıda San. Tic. A.Ş.	2,93%	1,31%	1,49%	1,05%	0,82%
Kebir Gayrimenkul Kiralama San. Ve Tic. A.Ş.	0,02%	0,07%	0,00%	0,00%	0,00%
Mustafa Güldüoğlu	0,00%	0,00%	0,00%	0,00%	0,00%
Toplam	**3,26%**	**1,93%**	**2,02%**	**1,56%**	**1,25%**

İlişkili Taraflardan Yapılan Alımların Hasılata Oranı					
İlişkili Taraflar	**31.12.2022**	**31.12.2023**	**31.12.2024**	**30.09.2024**	**30.09.2025**
Nevbağ Gıda San. Ve Tic. Ltd. Şti.	1,01%	1,53%	1,61%	1,79%	0,46%
Gülsan Gıda San. Tic. A.Ş.	2,13%	0,95%	1,20%	1,14%	0,54%
Kebir Gayrimenkul Kiralama San. Ve Tic. A.Ş.	0,00%	0,03%	0,03%	0,03%	0,10%
Mustafa Güldüoğlu	0,02%	0,04%	0,00%	0,00%	0,01%
Toplam	**3,16%**	**2,56%**	**2,85%**	**2,96%**	**1,11%**

21. DİĞER BİLGİLER

21.1. Sermaye Hakkında Bilgiler

İzahname tarihi itibarıyla, Şirketin çıkarılmış sermayesi 750.000.000 TL'dir.

21.2. Kayıtlı Sermaye Tavanı:

Şirket'in kayıtlı sermaye tavanı 2.400.000.000 TL'dir.

21.3. Dönem başı ve dönem sonundaki fiili dolaşımdaki pay sayısının mutabakatı ve izahnamede yer alması gereken finansal tablo dönemleri itibariyle sermayenin %10'undan fazlası ayni olarak ödenmişse konu hakkında bilgi:

Yoktur.

21.4. Sermayeyi temsil etmeyen kurucu ve intifa senetleri vb. hisselerin sayısı ve niteliği hakkında bilgi:

Yoktur.

21.5. İhraççının paylarından, kendisi tarafından bizzat tutulan veya onun adına tutulan veya bağlı ortaklıklarının sahip oldukları ihraççı paylarının adedi, defter değeri ve nominal değeri:

Yoktur.

Doğrulama Kodu: b9cf0235-4c7f-473b-860c-90d0a23109c5
https://spk.gov.tr/dokuman-dogrulama

21.6. Varantlı sermaye piyasası araçları, paya dönüştürülebilir tahvil, pay ile değiştirilebilir tahvil vb. sermaye piyasası araçlarının miktarı ve dönüştürme, değişim veya talep edilme esaslarına ilişkin bilgi:

Yoktur.

21.7. Grup şirketlerinin opsiyona konu olan veya koşullu ya da koşulsuz bir anlaşma ile opsiyona konu olması kararlaştırılmış sermaye piyasası araçları ve söz konusu opsiyon hakkında ilişkili kişileri de içeren bilgi:

Yoktur.

21.8. İzahnamede yer alması gereken finansal tablo dönemleri itibariyle yapılan sermaye artırımları ve kaynakları ile sermaye azaltımları, yaratılan/iptal edilen pay grupları ve pay sayısında değişikliğe yol açan diğer işlemlere ilişkin bilgi:

Şirket'in kuruluş sermayesi ve kuruluşundan bu yana gerçekleştirdiği sermaye artırımları, aşağıda gösterildiği gibidir.

Şirket'in Kuruluşundan Bu Yana Gerçekleştirdiği Sermaye Artırımları

No	Tescil Tarihi	TTSG Tarihi	TTSG Sayısı	Karar Tarihi	Önceki Sermaye (TL)	Ortaklara Borçlardan Sermaye Artışı (TL)	İç Kaynaklardan Sermaye Artışı	Sermaye (TL)
1	31.12.2013	08.01.2014	8481	31.12.2013	Kuruluş	-	-	11.400.000
2	23.12.2020	24.12.2020	10231	23.12.2020	11.400.000	-	16.000.000	27.400.000
3	22.11.2021	24.11.2021	10458	22.11.2021	27.400.000	-	17.600.000	45.000.000
4	22.12.2022	23.12.2022	10732	22.12.2022	45.000.000	-	23.500.000	68.500.000
5	23.06.2023	26.06.2023	10860	23.06.2023	68.500.000	35.080.000	76.420.000	180.000.000
6	26.05.2025	26.05.2025	11338	14.05.2025	180.000.000	-	570.000.000	750.000.000

21.9. İhraççının son on iki ay içinde halka arz, tahsisli veya nitelikli yatırımcıya satış suretiyle pay ihracının bulunması halinde, bu işlemlerin niteliğine, bu işlemlere konu olan payların tutarı ve niteliklerine ilişkin açıklamalar:

Yoktur.

21.10. İhraççının mevcut durum itibarıyla paylarının borsada işlem görmesi durumunda hangi payların borsada işlem gördüğüne veya bu hususlara ilişkin bir başvurusunun bulunup bulunmadığına ilişkin bilgi:

Yoktur.

21.11. İzahnamenin hazırlandığı yıl ve bir önceki yılda eğer ihraççı halihazırda halka açık bir ortaklık ise ihraççının payları üzerinde üçüncü kişiler tarafından gerçekleştirilen ele geçirme teklifleri ile söz konusu tekliflerin fiyat ve sonuçları hakkında bilgi:

Yoktur.

21.12. Esas sözleşme ve iç yönergeye ilişkin önemli bilgiler:

Esas Sözleşme'nin Şirket'in Sermayesi başlıklı 6 ıncı maddesi uyarınca, Sermaye Piyasası Kurulunca verilen kayıtlı sermaye tavanı izni 2023-2027 yıllarını kapsayacak şekilde 5 yıl için geçerlidir. 2027 yılı sonunda izin verilen kayıtlı sermaye tavanına ulaşılamamış olsa dahi, 2027 yılından sonra yönetim kurulunun sermaye artırım kararı alabilmesi için; daha önce izin verilen tavan ya da yeni bir tavan tutarı için Sermaye Piyasası Kurulu'ndan izin almak suretiyle genel kuruldan 5 yılı geçmemek üzere yeni bir süre için yetki alması zorunludur.

Doğrulama Kodu: b9cf0235-4c7f-473b-860c-90d0a23109c5
https://spk.gov.tr/dokuman-dogrulama

Söz konusu yetkinin alınmaması durumunda yönetim kurulu kararıyla sermaye artırımı yapılamaz.

Esas Sözleşme'nin Şirketin İdaresi ve Temsili başlıklı 8 inci maddesi uyarınca, Şirketin Yönetimi ve dışarıya karşı temsili Yönetim Kurulu'na aittir. Şirket tarafından verilecek bütün belgelerin ve yapılacak sözleşmelerin geçerli olabilmesi için, bunların şirket unvanı altına konmuş ve şirketi temsile yetkili kişi veya kişilerin imzasını taşıması gereklidir. Yönetim kurulu, temsil yetkisini bir veya daha fazla murahhas üyeye veya müdür olarak üçüncü kişilere devredebilir. En az bir yönetim kurulu üyesinin temsil yetkisini haiz olması şarttır.

Yönetim kurulu, düzenleyeceği bir iç yönergeye göre, yönetimi, kısmen veya tamamen bir veya birkaç yönetim kurulu üyesine veya üçüncü kişiye devretmeye yetkilidir. Bu iç yönerge şirketin yönetimini düzenler; bunun için gerekli olan görevleri tanımlar, yerlerini gösterir, özellikle kimin kime bağlı ve bilgi sunmakla yükümlü olduğunu belirler. Yönetim kurulu, istem üzerine pay sahiplerini ve korunmaya değer menfaatlerini ikna edici bir biçimde ortaya koyan alacaklıları, bu iç yönerge hakkında, yazılı olarak bilgilendirir.

Yönetim kurulu, temsile yetkili olmayan yönetim kurulu üyelerini veya şirkete hizmet akdi ile bağlı olanları sınırlı yetkiye sahip ticari vekil veya diğer tacir yardımcıları olarak atayabilir. Bu şekilde atanacak olanların görev ve yetkileri, hazırlanacak iç yönergede açıkça belirlenir. Bu durumda iç yönergenin tescil ve ilanı zorunludur. İç yönerge ile ticari vekil ve diğer tacir yardımcıları atanamaz. Yetkilendirilen ticari vekil veya diğer tacir yardımcıları da ticaret siciline tescil ve ilan edilir. Bu kişilerin, şirkete ve üçüncü kişilere verecekleri her tür zarardan dolayı yönetim kurulu müteselsilen sorumludur.

Şirket'in "Yönetim Ve Temsile İlişkin Esas Ve Usuller Hakkında İç Yönerge" 9.11.2021 tarihinde karar bağlanmış olup, içeriğinde şirket yetkilileri tarafından kullanılacak imza yetkilerinin alanları ve derecelerine yer verilmiştir.

Şirket İç Yönergesi iş bu izahnamenin 7 numaralı ekinde yer almaktadır.

21.13. Esas sözleşmenin ilgili maddesinin referans verilmesi suretiyle ihraççının amaç ve faaliyetleri:

Şirket esas sözleşmesinin "Amaç ve Konu" başlıklı üçüncü maddesine göre, Şirket'in amacı ve başlıca faaliyet konuları, aşağıdaki gibidir:

a) Her cins şekerlemenin, reçelin, tahinin, her türlü meyvenin, konsantrenin, dondurulmuş gıdanın, meyve sularının, gazlı ve gazsız içeceklerin, süt ve sütten yapılmış ürünlerin, bal, bal poleni gibi ürünlerin imalatı, alımı, satımı, ithalatı ve ihracatını yapmak.

b) Her nevi un, irmik, makarna, bisküvi, süt ve sütten yapılmış ürünler, kolonya, nişasta, tatlı, pasta ve emsal gıda, meyve suyu, tabii su, meşrubat, her nevi dondurma, salça, çay, kahve, tuz, nebati gıda maddeleri, peynir, zeytin, bal, yağ ve yumurta gibi ürünlerin üretimi, alımı, satımı, ithalatı ve ihracatını yapmak.

c) Her türlü sebze, meyve ve gıda maddelerini işlemek, konserve ve konsantre etmek, şoklamak suretiyle muhafaza ederek bu ürünlerin alımı, satımı, ithalatı ve ihracatını yapmak.

d) Her türlü hububat, baharat, bakliyat, susam, narenciye, kuruyemiş, kuru meyveler ve sebzeler gibi ürünlerin üretimini, paketlemesini, alımını, satımını, ithalatını ve ihracatını yapmak.

Doğrulama Kodu: b9cf0235-4c7f-473b-860c-90d0a23109c5
https://spk.gov.tr/dokuman-dogrulama

e) Pamuk, zeytin, susam, pancar, kristal ve kesme şeker gibi zirai ürünlerin alımı, satımı, ithalatı ve ihracatını yapmak.

f) Gıda sektörüne konu olan her nevi sıcak, soğuk, dondurulmuş, kurutulmuş ve konsantre edilmiş besin maddelerinin alımını, satımını, ithalatını ve ihracatını yapmak.

Şirket bu amaç ve konularını gerçekleştirmek için, sermaye piyasası mevzuatı ve ilgili diğer mevzuata uygun olmak, özellikle örtülü kazanç aktarımı yasağını ve üçüncü kişiler lehine teminat, rehin, ipotek ve kefalet verilmesine ilişkin düzenlemeler ile uyulması zorunlu kurumsal yönetim ilkelerini ihlal etmemek ve gerekli özel durum açıklamalarını yapmak kaydıyla,

1. Sebze meyve bahçeleri kurabilir, işletebilir, kiralayabilir, kiraya verebilir, bunların alım ve satımını yapabilir.
2. Süt ve süt ürünlerinin üretimini yapmak için üretim tesisleri ve çiftlikler açabilir, kiralayabilir, satın alabilir ve işletebilir.
3. Tarımsal üretime yönelik entegre tesisler kurabilir, işletebilir, kiralayabilir, kiraya verebilir, alımını ve satımını yapabilir.
4. Araçlar satın alabilir, satabilir, kiralayabilir ve kiraya verebilir.
5. Sermaye piyasası mevzuatında belirlenen esaslar çerçevesinde yurt içinde ve yurt dışında inşaat işleri, onarım, tadilat, tamirat ve restorasyon işleri yapabilir, işyerleri ve depolar açabilir, kiralayabilir ve kiraya verebilir.
6. SPKn'nun örtülü kazanç aktarımına ilişkin hükümler saklı kalmak kaydıyla yurt içinde ve yurt dışında ticari ve sınai faaliyette bulunabilir, acentelik, temsilcilik veya distribütörlük yapabilir, bu işleri tek başına veya başkaları ile müştereken yapabilir, şirket kurabilir, kurulmuş şirketlere iştirak edebilir, bunlar ile ilgili her türlü izin ve uygulama belgeleri alabilir, makine, teçhizat, iş gücü, işletme malzemeleri ihraç edebilir; bu konudaki devletin her türlü kolaylık sağlayan özendirici ve teşvik edici tedbirlerinden faydalanmak gayesi ile ilgili her türlü taahhüt ve hukuki tasarrufta bulunabilir ve borç altına girebilir.
7. Yatırımcıların aydınlatılmasını teminen özel durumlar kapsamında sermaye piyasası mevzuatının öngördüğü gerekli açıklamaların yapılması, sermaye piyasası mevzuatının örtülü kazanç aktarımına ilişkin hükümleri saklı olması ve sermaye piyasası mevzuatına uygun olması kaydıyla, sermayelerine ve yönetimlerine katıldığı şirketlerin satışlarından doğan her türlü alacaklarını devralabilir, katıldığı diğer şirketlere devir ve ciro edebilir, bu şirketlerin satıcılarına ve müşterilerine açtıkları kredileri sigorta ettirebilir.
8. Her türlü tesisi, fabrikayı, imalathaneyi, tamirhaneyi, ofisi, büro makinelerini, teçhizatı, nakil vasıtalarını ve iş makinelerini satın alabilir, satabilir, kiralayabilir, kiraya verebilir veya imal veya ithal edebilir.
9. Diğer ticari ve sınai müessese kurum ve kuruluşların satışına konu olan maddeleri, hammaddelerin, malzemelerinin ithalini sağlayabilir ve bu amaca ulaşmak için her nevi mali ve ticari muameleleri yapabilir.

ALNUS YATIRIM MENKUL DEĞERLER A.Ş.

MEYSU GIDA SAN. VE TİC. A.Ş.

GÜLSAN GIDA SAN. TİC. A.Ş.

T.C. İSTANBUL TİCARET SENATOSU 1923 20 Aralık 2025

YATIRIM MENKUL DEĞERLER A.Ş.

Doğrulama Kodu: b9cf0235-4c7f-473b-860c-90d0a23109c5
https://spk.gov.tr/dokuman-dogrulama

10. İhracat ve ithalatı kendi namına veya diğer müesseselerin mutemet ve vekilleri sıfatıyla yapabilir.
11. Yurt içinde veya yurt dışında satış bürosu ve bayilik açabilir, mümessillik, komisyonculuk acentelik faaliyetlerinde bulunabilir, bunlar için organizasyonlara ve fuarlara iştirak edebilir ve stantlar açabilir.
12. Toptan ve perakende satış yapmak amacıyla satış mağazası, showroom, alışveriş merkezi açabilir, işletebilir, kiralayabilir ve kiraya verebilir.
13. İhtira beratları, marka, model resmi ve diğer gayri maddi hakları iktisap edebilir, kendi adına tescil ettirebilir, başkalarından devralabilir, başkalarına devredebilir, kiralayabilir, bunlar üzerinde her türlü hukuki tasarruflarda bulunabilir.
14. Amaç ve konusu ile ilgili işler yaparken yurt içinde ve yurt dışında lojistik ve nakliye işleri yapabilir.
15. Cam, teneke ve plastik kavanoz ve ambalaj malzemelerinin alımını, satımını, imalatını, bu amaçla her türlü makine malzemelerinin, teçhizatının ve ekipmanlarının alımını, satımını, ithalatını ve ihracatını yapabilir.
16. Gerek duyacağı taşınır veya taşınmaz malları satın alabilir, satabilir ve bu işlemlerden dolayı borçlu ve alacaklı olabilir.
17. Sermaye piyasası mevzuatına uygun olmak ve gerekli özel durum açıklamalarını yapmak kaydıyla gerçek ve tüzel kişi işletmelerin yurt içinden ve yurt dışından sağlayacağı kısa, orta ve uzun vadeli; teminatlı, teminatsız, ipotekli, ipoteksiz her türlü kredilere ve borçlanmalara kefil olabilir veya kendi temin edeceği krediler için sahibi bulunduğu menkulleri ve gayrimenkulleri, iş makineleri ve sair iratları teminat ya da ipotek olarak verebilir, başkalarına ait menkul ve gayrimenkul malları alacağı kredilere mukabil teminat olarak gösterebilir, ipotek verebilir veya ipotek alabilir, gerek kendi gerekse üçüncü şahısların borç ve alacaklarını temin amacı ile kendi menkul ve gayrimenkullerini ipotek edebilir, kefalet verebilir, rehnedebilir. Gerek kendi gerekse üçüncü şahısların borç ve alacağını güvenceye bağlayacak rehin ve ipotekleri alıp verebilir, bu ipotek veya rehinleri fek edebilir.
18. Üzerinde takyidat, haciz veya devredilmesine mâni herhangi bir hal bulunan menkul veya gayrimenkulleri alabilir, satabilir, kiraya verebilir.
19. Şirket'in iktisadi amacının gerektirdiği her türlü mali, sınaî, ticari, idari iş ve taahhütlere girişebilir, bunlar için gerekli her türlü kanuni ve hukuki işlemi yapabilir.
20. Sermaye piyasası mevzuatına uygun olmak ve gerekli özel durum açıklamalarını yapmak kaydıyla kendi paylarını iktisap edebilir, rehin alabilir.
21. SPKn'nun örtülü kazanç aktarımına ilişkin hükümler ile diğer ilgili mevzuat hükümlere aykırılık oluşturmamak ve gerekli özel durum açıklamalarını yapmak ve yıl içinde yapılan bağışları genel kurulda pay sahiplerinin bilgisine sunmak kaydıyla, Şirket, amaç ve konusunu sekteye uğratmayacak şekilde bağış veya yardımda bulunabilir. Yapılacak bağış veya yardımın tutar olarak sınırı genel kurul tarafından belirlenir. Bu sınırı aşan tutarlarda

Doğrulama Kodu: b9cf0235-4c7f-473b-860c-90d0a23109c5
https://spk.gov.tr/dokuman-dogrulama

bağış veya yardım yapılamaz ve yapılan bağış veya yardımlar dağıtılabilir kâr matrahına eklenir. SPK, yapılacak bağış veya yardımın miktarına üst sınır getirme yetkisine sahiptir.

22. Sermaye piyasası mevzuatının örtülü kazanç aktarımına ilişkin hükümleri saklı kalmak kaydıyla, yerli ve/veya yabancı kişi ve kurumlar ile anlaşmalar yaparak yurt içi ve yurt dışında ihalelere girebilir, taahhütte bulunabilir, ticari iş ve işlemler yapabilir.

21.14. Yönetim kuruluna ve komitelere ilişkin önemli hükümlerin özetleri:

Şirket Esas Sözleşmesi'nin Yönetim Kurulu ve Süresi başlıklı 7'nci maddesi uyarınca, Şirket'in işleri ve idaresi Genel Kurul tarafından Türk Ticaret Kanunu ve Sermaye Piyasası Kanunu hükümleri çerçevesinde Türk Ticaret Kanunu ve sermaye piyasası mevzuatında belirtilen şartları haiz olarak üye sayısı en az 6 (altı) en çok 9 (dokuz) üye olması koşulu ile bir Yönetim Kurulu tarafından yürütülür. Yönetim kurulu üyelerinin yarısı A grubu pay sahipleri veya gösterecekleri adaylar arasından seçilir.

A Grubu pay sahipleri yönetim kurulu üyelerinin seçiminde imtiyaz sahibidir. Yönetim kurulu üyelerinin yarısı, A Grubu pay sahiplerinin çoğunluğunun göstereceği adaylar arasından genel kurulca seçilir. Yönetim kurulu üye sayısının yarısına denk gelen sayının bir tam sayıya tekabül etmemesi halinde, bu sayı, bir alt sayıya yuvarlanarak ortaya çıkan üye sayısı A Grubu pay sahiplerinin gösterecekleri adaylar arasından seçilecektir. A Grubu pay sahiplerinin göstereceği adaylar arasından seçilecek yönetim kurulu üyeleri, SPK'nın kurumsal yönetim ilkelerinde belirtilen bağımsız üyeler haricindeki üyelerden olacaktır.

Yönetim kurulunda görev alacak bağımsız üyelerin sayısı ve nitelikleri Sermaye Piyasası Kurulu'nun Kurumsal Yönetime ilişkin düzenlemelerine göre tespit edilir. Yönetim kurulu üyeleri üç yıl için seçilirler, azledilmiş olmadıkça seçim süresi sona eren yönetim kurulu üyeleri tekrar seçilebilirler.

Üyeliklerden birinin herhangi bir sebeple boşalması veya bağımsız yönetim kurulu üyesinin bağımsızlığını kaybetmesi halinde Türk Ticaret Kanunu hükümleri ile sermaye piyasası mevzuatına uygun olarak atama yapılır ve müteakip ilk genel kurulun onayına sunulur.

Tüzel kişiler yönetim kuruluna seçilebilirler. Bir tüzel kişi yönetim kurulu üyesi seçildiği takdirde tüzel kişi ile birlikte tüzel kişi adına tüzel kişi tarafından belirlenen sadece bir gerçek kişi de tescil ve ilan olunur. Ayrıca tescil ve ilanın yapılmış olduğu şirketin internet sitesinde hemen açıklanır.

Yönetim kurulu üyelerine ilişkin ücretler ve ücret dışında verilecek mali haklar genel kurul tarafından belirlenir. Bağımsız yönetim kurulu üyelerinin ücretlerinin belirlenmesinde Sermaye Piyasası Mevzuatı hükümlerine uyulur.

21.15. Her bir pay grubunun sahip olduğu imtiyazlar, bağlam ve sınırlamalar hakkında bilgi:

Şirket Esas Sözleşmesi'nin Genel Kurul başlıklı 10'uncu maddesine göre, her bir A grubu pay, sahibine 5 (Beş) oy hakkı verir. Her bir B grubu pay, sahibine 1 (Bir) oy hakkı verir.

Esas Sözleşme'nin "Şirket'in Sermayesi" başlıklı 6'ıncı maddesine göre, Şirketin çıkarılmış sermayesi, 750.000.000 TL (YediYüzElliMilyonTürkLirası) olup, söz konusu çıkarılmış sermaye muvazaadan ari şekilde tamamen ödenmiştir.

Doğrulama Kodu: b9cf0235-4c7f-473b-860c-90d0a23109c5
https://spk.gov.tr/dokuman-dogrulama

Bu payların 125.000.000 (YüzYirmiBeşMilyon) adedi A Grubu nama yazılı ve 625.000.000 (AltıYüzYirmiBeşMilyon) adedi B Grubu hamiline yazılı paylardır. A Grubu paylar esas sözleşmede belirtilen imtiyazlara sahiptir. B Grubu payların imtiyazı bulunmamaktadır. İmtiyazlı payların sahip olduğu imtiyazlar esas sözleşmenin ilgili yerlerinde belirtilmiştir. Sermayeyi temsil eden paylar kaydileştirme esasları çerçevesinde kayden izlenir. Çıkarılan paylar tamamen satılarak bedelleri ödenmedikçe veya satılamayan paylar iptal edilmedikçe yeni paylar çıkarılamaz. Yönetim Kurulu, Sermaye Piyasası mevzuatı hükümlerine uygun olarak gerekli gördüğü zamanlarda kayıtlı sermaye tavanına kadar yeni pay ihraç ederek çıkarılmış sermayeyi arttırmaya, imtiyazlı pay sahiplerinin haklarının kısıtlanması ve pay sahiplerinin yeni pay alma hakkının sınırlandırılması ile primli veya nominal değerinin altında pay ihracı konularında karar almaya yetkilidir. Yeni pay alma hakkını kısıtlama yetkisi pay sahipleri arasında eşitsizliğe yol açacak şekilde kullanılamaz. Şirketin sermayesi, gerektiğinde Türk Ticaret Kanunu ve Sermaye Piyasası mevzuatı hükümleri çerçevesinde artırılabilir veya azaltılabilir.

21.16. Pay sahiplerinin haklarının ve imtiyazlarının değiştirilmesine ilişkin esaslar:

Şirketin yapılacak olağan ve olağanüstü Genel Kurul toplantılarında her bir A Grubu pay sahibinin 5 (Beş), her bir B Grubu pay sahibinin 1 (Bir) oy hakkı vardır.

Şirket'in Esas Sözleşmesi'nde pay sahiplerinin ortaklık haklarında ve paylara tanınan imtiyazlarda değişiklik yapılmasına ilişkin özel bir hüküm bulunmamaktadır. Söz konusu haklarda değişiklik, TTK ve SPKn'de yer alan hükümlere göre gerçekleştirilir.

21.17. Olağan ve olağanüstü genel kurul toplantısının yapılmasına ilişkin usuller ile toplantılara katılım koşulları hakkında bilgi:

İhraççının olağan ve olağanüstü genel kurul toplantılarının yapılmasına ilişkin usuller ve toplantılara katılım koşulları esas sözleşmenin 10 uncu maddesinde aşağıdaki şekilde yer almıştır.

a) Davet: Genel kurul toplantılarına davet hususunda, TTK ve sermaye piyasası mevzuatının ilgili hükümlerinde yer alan davet usul ve şekli ile ilan sürelerine ilişkin düzenlemelere uyulur. Bu davet ilan ve toplantı günleri hariç olmak üzere, toplantı tarihinden en az üç hafta önce yapılır. Genel kurul toplantılarına çağrı hususunda SPKn'nun 29/1. maddesi hükmü saklıdır.

b) Toplantı Zamanı: Genel kurullar olağan ve olağanüstü olarak toplanır. Olağan toplantı her faaliyet dönemi sonundan itibaren üç ay içinde yapılır. Genel kurul Şirket merkezinde ya da Şirket merkezinin bulunduğu şehrin elverişli bir yerinde toplanır. Şirket'in genel kurul toplantılarına katılma hakkı bulunan hak sahipleri bu toplantılara, TTK'nın 1527'nci maddesi uyarınca elektronik ortamda da katılabilir. Şirket, Anonim Şirketlerde Elektronik Ortamda Yapılacak Genel Kurullara İlişkin Yönetmelik hükümleri uyarınca hak sahiplerinin genel kurul toplantılarına elektronik ortamda katılmalarına, görüş açıklamalarına, öneride bulunmalarına ve oy kullanmalarına imkân tanıyacak elektronik genel kurul sistemini kurabileceği gibi bu amaç için oluşturulmuş sistemlerden de hizmet satın alabilir. Yapılacak tüm genel kurul toplantılarında Esas Sözleşme'nin bu hükmü uyarınca, kurulmuş olan sistem üzerinden hak sahiplerinin ve temsilcilerinin, anılan Yönetmelik hükümlerinde belirtilen haklarını kullanabilmesi sağlanır.

d) Oy Hakkı: Genel kurul toplantılarında her bir A Grubu pay, sahibine 5 (beş) oy hakkı ve her bir B Grubu pay, sahibine 1 (bir) oy hakkı verir. Olağan ve olağanüstü genel kurul toplantı ve karar nisapları, TTK, SPKn, sermaye piyasası mevzuatı, SPK kurumsal yönetim ilkeleri ile ilgili mevzuat hükümlerine tabidir.

Doğrulama Kodu: b9cf0235-4c7f-473b-860c-90d0a23109c5
https://spk.gov.tr/dokuman-dogrulama

e) Temsil: Şirket'in olağan ve olağanüstü genel kurul toplantılarında Ticaret Bakanlığını temsilen Bakanlık Temsilcisinin görevlendirilmesine ilişkin TTK hükümleri uygulanır.

f) Müzakerelerin Yapılması ve Karar Nisabı: Şirket genel kurul toplantılarında Türk Ticaret Kanunu ve sermaye piyasası mevzuatı çerçevesinde belirlenen gündem müzakere edilerek gerekli kararlar alınır. Türk Ticaret Kanunu'nun 438. maddesi ve Sermaye Piyasası Kanunu'nun 29. Maddesi saklı kalmak üzere gündemde yer almayan konular görüşülemez ve karara bağlanamaz. SPK'nın genel kurul toplantısında gündeme bağlılık ilkesine uyulmaksızın görüşülmesini veya ortaklara duyurulmasını istediği hususların genel kurul gündemine alınması zorunludur. Şirket genel kurul toplantılarında ve bu toplantılardaki karar nisabında Türk Ticaret Kanunu hükümlerine, sermaye piyasası mevzuatı hükümleri ile kurumsal yönetim ilkelerine ilişkin düzenlemelere uyulur.

g) Elektronik Genel Kurul: Şirketin genel kurul toplantılarına katılma hakkına sahip olanlar bu toplantılara, Türk Ticaret Kanunu'nun 1527. Maddesi uyarınca elektronik ortamda da katılabilir. Şirket, Anonim Şirketlerde Elektronik Ortamda Yapılacak Genel Kurullara İlişkin Yönetmelik hükümleri uyarınca hak sahiplerinin genel kurul toplantılarına elektronik ortamda katılmalarına, görüş açıklamalarına, öneride bulunmalarına ve oy vermelerine imkân tanıyacak elektronik genel kurul sistemini kurabileceği gibi bu amaç için oluşturulmuş sistemlerden de hizmet satın alarak yararlanabilecektir. Yapılacak tüm genel kurul toplantılarında esas sözleşmenin işbu hükmü uyarınca, kurulmuş olan sistem üzerinden hak sahiplerinin ve temsilcilerinin, anılan Anonim Şirketlerde Elektronik Ortamda Yapılacak Genel Kurullara İlişkin Yönetmelik hükümlerinde belirtilen haklarını kullanabilmesi sağlanır.

h) Toplantıların İşleyişi ve İç Yönerge: Genel kurul toplantılarının işleyiş şekli, bir iç yönerge ile düzenlenir. Genel kurul toplantılarında, Türk Ticaret Kanunu, sermaye piyasası mevzuatı hükümleri ile esas sözleşme ve Şirketin Genel Kurul Çalışma Esas ve Usulleri Hakkında İç Yönergesi düzenlemeleri uygulanır.

i) Bakanlık Temsilcisi: Şirket'in olağan ve olağanüstü Genel Kurul toplantılarında Ticaret Bakanlığını temsilen Bakanlık Temsilcisinin görevlendirilmesinde TTK hükümleri ile Anonim Şirketlerin Genel Kurul Toplantılarının Usul ve Esasları ile bu toplantılarda bulunacak Ticaret Bakanlığı Temsilcileri Hakkında Yönetmelik'in ilgili hükümleri uygulanır.

21.18. İhraççının yönetim hakimiyetinin el değiştirmesinde gecikmeye, ertelemeye ve engellemeye neden olabilecek hükümler hakkında bilgi:

Yoktur.

21.19. Payların devrine ilişkin esaslar:

Şirket Esas Sözleşme'sinin "Payların Devri" başlıklı 18'inci maddesine göre, A Grubu nama yazılı payların devri yönetim kurulu kararına bağlı olup, nama yazılı payların devrinde Türk Ticaret Kanunu'nun 493. Maddesi hükümleri uygulanır. Şirket nama yazılı payların devir onay istemini sadece Türk Ticaret Kanunu'nun 493. maddesindeki devralanın Şirketle aynı faaliyet konusu ile ilgilenmesi nedeniyle doğrudan veya dolaylı rekabet içinde olması durumunda reddedebilir. Bu konuda karar vermeye Yönetim Kurulu yetkilidir. B Grubu hamiline yazılı paylar serbestçe ve herhangi bir kısıtlamaya tabi olmaksızın devredilebilir.

21.20. Sermayenin artırılmasına ve azaltılmasına ilişkin esas sözleşmede öngörülen koşulların yasanın gerektirdiğinden daha ağır olması halinde söz konusu hükümler hakkında bilgi:

Yoktur.

Doğrulama Kodu: b9cf0235-4c7f-473b-860c-90d0a23109c5
https://spk.gov.tr/dokuman-dogrulama

22. ÖNEMLİ SÖZLEŞMELER

22.1. Genel Kredi Sözleşmeleri

Meysu'nun devam eden Genel Kredi Sözleşmeleri aşağıdaki tabloda listelenmiştir;

No	Sözleşmenin Tarafı	Konu	Sözleşme Bedeli	İmza Tarihi
1	Vakıf Katılım Bankası A.Ş.	Kredi Sözleşmesi	350.000.000 TL	24.09.2025
2	Türkiye Yatırım ve Kalkınma Bankası A.Ş.	Özel Murabaha Finansmanı Sözleşmesi	3.000.000 Avro	24.07.2025
3	Türkiye Ekonomi Bankası A.Ş.	Kredi Sözleşmesi	200.000.000 TL	30.05.2025
4	Yapı ve Kredi Bankası	Kredi Sözleşmesi	50.000.000 TL	19.02.2025
5	Anadolu Bank A.Ş.	Kredi Sözleşmesi	80.000.000 TL	22.10.2024
6	Türkiye Vakıflar Bankası T.A.O.	Kredi Sözleşmesi	150.000.000 TL	14.08.2024
7	Türkiye Finans Katılım Bankası A.Ş.	Kredi Sözleşmesi	250.000.000 TL	13.06.2024
8	Türkiye İş Bankası A.Ş.	Kredi Sözleşmesi	150.000.000 TL	12.05.2024
9	Anadolu Bank A.Ş.	Kredi Sözleşmesi	20.000.000 TL	22.04.2024
10	Türkiye Halk Bankası A.Ş.	Kredi Sözleşmesi	70.000.000 TL	26.12.2023
11	Türkiye İhracat Kredi Bankası A.Ş.	Kredi Sözleşmesi	10.000.000 USD	15.06.2023
12	T.C. Ziraat Bankası A.Ş.	Kredi Sözleşmesi	40.000.000 TL	16.03.2023
13	Türkiye Garanti Bankası A.Ş.	Kredi Sözleşmesi	50.000.000 TL	08.12.2022
14	Ziraat Katılım Bankası A.Ş.	Kredi Sözleşmesi	40.000.000 TL	19.08.2022
15	Arap Türk Bankası A.Ş.	Kredi Sözleşmesi	6.000.000 TL (Limit 11.05.2022 tarihinde 10.000.000 TL'ye çıkarılmıştır.)	11.05.2022
16	Türk Ekonomi Bankası A.Ş.	Kredi Sözleşmesi	50.000.000 TL	11.05.2022
17	Vakıf Katılım Bankası A.Ş.	Kredi Sözleşmesi	50.000.000 TL	22.04.2022
18	Türkiye Finans Katılım Bankası A.Ş.	Kredi Sözleşmesi	70.000.000 TL	17.03.2022
19	Kuveyt Türk Katılım Bankası A.Ş.	Kredi Sözleşmesi	150.000.000 TL	14.03.2022
20	Türkiye Vakıflar Bankası T.A.O.	Kredi Sözleşmesi	4.000.000 TL (Limit 15.12.2022 tarihinde 24.000.000 TL'ye çıkarılmıştır.)	15.12.2021
21	Akbank T.A.Ş.	Kredi Sözleşmesi	45.000.000 TL	03.12.2021
22	Türkiye Halk Bankası A.Ş.	Kredi Sözleşmesi	15.000.000 TL	11.08.2021
23	Yapı ve Kredi Bankası A.Ş.	Kredi Sözleşmesi	23.000.000 TL	05.05.2021
24	Türkiye Garanti Bankası A.Ş.	Kredi Sözleşmesi	10.000.000 TL	05.04.2021
25	Türkiye Vakıflar Bankası T.A.O.	Kredi Sözleşmesi	9.500.000 TL	25.11.2020
26	Türkiye Finans Katılım Bankası A.Ş.	Kredi Sözleşmesi	35.000.000 TL	22.07.2020
27	T.C. Ziraat Bankası A.Ş.	Kredi Sözleşmesi	8.000.000 TL (Limit	30.04.2020

Doğrulama Kodu: b9cf0235-4c7f-473b-860c-90d0a23109c5
https://spk.gov.tr/dokuman-dogrulama

			02.09.2021 tarihinde 25.000.000 TL'ye çıkarılmıştır.)	
28	Türkiye Vakıflar Bankası T.A.O.	Kredi Sözleşmesi	10.000.000 TL	20.04.2020
29	Türkiye Emlak Katılım Bankası A.Ş.	Kredi Sözleşmesi	15.000.000 TL	16.03.2020
30	Türkiye Vakıflar Bankası T.A.O.	Kredi Sözleşmesi	2.000.000 TL	25.12.2019
31	Yapı ve Kredi Bankası A.Ş.	Kredi Sözleşmesi	5.000.000 TL	23.09.2019
32	Türkiye Vakıflar Bankası T.A.O.	Kredi Sözleşmesi	1.500.000 TL	06.09.2019
33	Yapı ve Kredi Bankası A.Ş.	Kredi Sözleşmesi	10.000.000 TL	22.07.2019
34	Yapı ve Kredi Bankası A.Ş.	Kredi Sözleşmesi	3.000.000 TL	26.10.2018
35	Burgan Bank A.Ş.	Kredi Sözleşmesi	10.000.000 TL	08.05.2018
36	Denizbank A.Ş.	Kredi Sözleşmesi	4.500.000 TL	10.04.2018
37	Alternatifbank A.Ş.	Kredi Sözleşmesi	6.000.000 TL	12.05.2017
38	Denizbank A.Ş.	Kredi Sözleşmesi	6.000.000 TL	20.04.2016
39	Türkiye Ekonomi Bankası A.Ş.	Kredi Sözleşmesi	3.500.000 TL	03.03.2016
40	Alternatifbank A.Ş.	Kredi Sözleşmesi	3.000.000 TL	21.12.2015
41	T.C. Ziraat Bankası A.Ş.	Kredi Sözleşmesi	5.000.000 TL	10.08.2015
42	Albaraka Türk Katılım Bankası A.Ş.	Kredi Sözleşmesi	10.000.000 TL	26.02.2014

Meybuz'un devam eden Genel Kredi Sözleşmeleri aşağıdaki tabloda listelenmiştir.

No	Sözleşmenin Tarafı	Konu	Sözleşme Bedeli	Başlangıç Tarihi
1	Kuveyt Türk Katılım Bankası A.Ş.	Kredi Sözleşmesi	700.000.000 TL	21.07.2025
2	Türkiye Garanti Bankası A.Ş.	Kredi Sözleşmesi	200.000.000 TL	04.06.2025
3	Yapı ve Kredi Bankası T.A.Ş.	Kredi Sözleşmesi	200.000.000 TL	19.02.2025
4	Türkiye Vakıflar Bankası T.A.O.	Kredi Sözleşmesi	400.000.000 TL	14.08.2024
5	Türkiye Finans Katılım Bankası A.Ş.	Kredi Sözleşmesi	250.000.000 TL	13.06.2024
6	Albaraka Türk Katılım Bankası A.Ş.	Kredi Sözleşmesi	70.000.000 TL	28.03.2024
7	Türkiye Garanti Bankası A.Ş.	Kredi Sözleşmesi	100.000.000 TL	12.03.2024
8	Arap Türk Bankası A.Ş.	Kredi Sözleşmesi	18.000.000 TL	15.02.2024
9	Türkiye Halk Bankası A.Ş.	Kredi Sözleşmesi	70.000.000 TL	26.12.2023
10	Türkiye İhracat Kredi Bankası A.Ş.	Kredi Sözleşmesi	10.000.000 USD	19.06.2023
11	Türkiye Vakıflar Bankası T.A.O.	Kredi Sözleşmesi	11.000.000 TL	27.03.2023
12	Yapı ve Kredi Bankası A.Ş.	Kredi Sözleşmesi	20.000.000 TL	17.03.2023
13	T.C. Ziraat Bankası A.Ş.	Kredi Sözleşmesi	40.000.000 TL	16.03.2023
14	Kuveyt Türk Katılım Bankası A.Ş.	Kredi Sözleşmesi	150.000.000 TL	14.03.2022
15	Türkiye Garanti Bankası A.Ş.	Kredi Sözleşmesi	50.000.000 TL	08.12.2022
16	Burgan Bank A.Ş.	Kredi Sözleşmesi	15.000.000 TL	27.10.2022
17	Ziraat Katılım Bankası A.Ş.	Kredi Sözleşmesi	40.000.000 TL	19.08.2022
18	Denizbank A.Ş.	Kredi Sözleşmesi	10.000.000 TL	31.05.2022
19	Türkiye İş Bankası A.Ş.	Kredi Sözleşmesi	35.000.000 TL (Limit 01.10.2025 tarihinde 65.000.000 TL'ye çıkarılmıştır.)	12.05.2022
20	Türkiye Ekonomi Bankası A.Ş.	Kredi Sözleşmesi	50.000.000 TL	11.05.2022
21	Vakıf Katılım Bankası A.Ş.	Kredi Sözleşmesi	50.000.000 TL	22.04.2022
22	Türkiye Finans Katılım Bankası A.Ş.	Kredi Sözleşmesi	70.000.000 TL	17.03.2022

Doğrulama Kodu: b9cf0235-4c7f-473b-860c-90d0a23109c5
https://spk.gov.tr/dokuman-dogrulama

23	Akbank T.A.Ş.	Kredi Sözleşmesi	75.000.000 TL	03.12.2021
24	Türkiye Vakıflar Bankası T.A.O.	Kredi Sözleşmesi	6.500.000 TL (12.05.2022 tarihinde limit 25.000.000 TL'ye; 07.09.2023 tarihinde limit 75.000.000 TL'ye; 04.12.2023 tarihinde 150.000.000 TL'ye çıkarılmıştır.)	17.08.2021
25	Türkiye Garanti Bankası A.Ş.	Kredi Sözleşmesi	20.000.000 TL	12.08.2021
26	Türkiye Halk Bankası A.Ş.	Kredi Sözleşmesi	15.000.000 TL	11.08.2021
27	Türkiye Garanti Bankası A.Ş.	Kredi Sözleşmesi	10.000.000 TL	05.04.2021
28	Yapı ve Kredi Bankası A.Ş.	Kredi Sözleşmesi	5.000.000 TL	18.12.2020
29	Albaraka Türk Katılım Bankası A.Ş.	Kredi Sözleşmesi	20.000.000 TL	28.07.2020
30	Türkiye Finans Katılım Bankası A.Ş.	Kredi Sözleşmesi	35.000.000 TL	22.07.2020
31	Türkiye Emlak Katılım Bankası A.Ş.	Kredi Sözleşmesi	15.000.000 TL	16.03.2020
32	Türkiye Halk Bankası A.Ş.	Kredi Sözleşmesi	3.000.000 TL	10.10.2019
33	Yapı ve Kredi Bankası A.Ş.	Kredi Sözleşmesi	1.500.000 TL	26.10.2018
34	Burgan Bank A.Ş.	Kredi Sözleşmesi	3.000.000 TL	26.05.2017

22.2. Finansal Kiralama (Leasing) Sözleşmeleri

Meysu'nun devam eden Finansal Kiralama (Leasing) Sözleşmeleri aşağıdaki tabloda listelenmiştir.

No	Sözleşmenin Tarafı	Konu	Sözleşme Bedeli	Sözleşme Tarihi	Sözleşme No
1	İş Finansal Kiralama A.Ş.	Leasing Sözleşmesi	Makinenin teslimi sonrasında ödeme planı kesinleşecektir. (*)	01.07.2025	25005832
2	İş Finansal Kiralama A.Ş.	Leasing Sözleşmesi	Makinenin teslimi sonrasında ödeme planı kesinleşecektir. (**)	17.02.2025	25001530
3	İş Finansal Kiralama A.Ş.	Leasing Sözleşmesi	404.070 Avro (***)	22.01.2025	25000320
4	İş Finansal Kiralama A.Ş.	Leasing Sözleşmesi	1.378.898,78 TL	28.02.2023	23001719
5	İş Finansal Kiralama A.Ş.	Leasing Sözleşmesi	1.858.310,40 TL	20.01.2023	23000683
6	İş Finansal Kiralama A.Ş.	Leasing Sözleşmesi	18.818.419,15 TL	29.12.2022	22011167
7	İş Finansal Kiralama A.Ş.	Leasing Sözleşmesi	897.392,88 TL	07.06.2022	22006274
8	Yapı ve Kredi Finansal Kiralama A.O.	Leasing Sözleşmesi	7.731.351,71 TL	26.05.2022	98102
9	İş Finansal Kiralama A.Ş.	Leasing Sözleşmesi	2.715.240,05 TL	18.11.2021	21011669

(*) Cam şişe dolum makinesinin satın alınmasına ilişkin olarak imzalanmıştır. Bu makinenin bedeli 1.370.000 ABD Dolarıdır.

(**) Teneke dolum hattının satın alınmasına ilişkin olarak imzalanmıştır. Bu makinenin bedeli 2.720.000 ABD Dolarıdır.

(***) 2 adet homojenizatörün satın alınmasına ilişkin olarak imzalanmıştır. Bu makinenin bedeli 350.000 Avrodur.

22.3. Ticari Kredi Kartı Üyelik Sözleşmeleri

Meysu'nun devam eden Ticari Kredi Kartı Üyelik Sözleşmeleri aşağıdaki tabloda listelenmiştir.

Doğrulama Kodu: b9cf0235-4c7f-473b-860c-90d0a23109c5
https://spk.gov.tr/dokuman-dogrulama

No	Kredi Kartının Alındığı Banka	Kart Limiti
1	Akbank T.A.Ş.	14.900.000 TL
2	Türkiye Garanti Bankası A.Ş.	7. 215.000 TL
3	Kuveyt Türk Katılım Bankası A.Ş.	3.000.000 TL
4	Türk Ekonomi Bankası A.Ş.	5.000.000 TL
5	Türkiye İş Bankası A.Ş.	20.000.000 TL
6	Türkiye Halk Bankası A.Ş.	2.500.000 TL
7	T.C. Ziraat Bankası A.Ş.	5.000.000 TL

Meybuz'un devam eden Ticari Kredi Kartı Üyelik Sözleşmeleri aşağıdaki tabloda listelenmiştir.

No	Kredi Kartının Alındığı Banka	Kart Limiti
1	Türkiye Garanti Bankası A.Ş.	1.950.000 TL
2	Kuveyt Türk Katılım Bankası A.Ş.	2.500.000 TL
3	Türk Ekonomi Bankası A.Ş.	5.000.000 TL
4	Türkiye İş Bankası A.Ş.	2.000.000 TL
5	Türkiye Halk Bankası A.Ş.	1.000.000 TL
6	T.C. Ziraat Bankası A.Ş.	100.000 TL
7	Türkiye Vakıflar Bankası T.A.O.	2.000.000 TL

22.4. Satış Sözleşmeleri

İzahname dönemleri itibarıyla Meysu ve Meybuz tarafından "Meysu" markası ve Şirket adına tescil edilmiş markalar ile 6 ulusal zincir markete ve 51 adet yerel zincir markete satış yapılmaktadır. Sadece aşağıdaki tabloda yer alan şirketlerle satış sözleşmesi imzalanmıştır.

No	Sözleşmenin Tarafı	Sözleşmenin Tarafı	Konu	Sözleşme Bedeli	Başlangıç Tarihi
1	Bizim Toptan Satış Mağazaları A.Ş.	Meybuz	Genel Şartlar	-	21.01.2019
2	Ulusal Market 1	Meybuz	Genel Şartlar (2 adet sözleşme)	-	14.03.2019 ve 13.07.2020
3	Ulusal Market 2	Meybuz	Genel Şartlar	-	18.11.2022
4	Ulusal Market 3	Meybuz	Genel Şartlar	-	01.01.2025
5	Ulusal Market 4	Meybuz	Genel Şartlar	-	30.04.2025
6	Ev Dışı Tüketim Mağazası 1	Meybuz	Genel Şartlar	-	01.01.2024

22.5. Özel Markalı Ürün Üretim Sözleşmeleri

3 ulusal markete ait markalar için özel üretim yapılmaktadır. Üretilen özel markalı ürünler için imzalanan sözleşmelerden yürürlükte olanlara aşağıdaki tabloda yer verilmiştir.

No	Sözleşmenin Tarafı	Sözleşmenin Tarafı	Konu	Sözleşme Bedeli	Başlangıç Tarihi
1	Ulusal Market 1	Meysu ve Meybuz (*)	Özel Marka Sözleşmesi (8 ayrı marka için 8 ayrı sözleşme yapılmıştır.)	-	13.07.2020
2	Ulusal Market 2	Meybuz	Özel Marka Sözleşmesi	-	18.11.2022
3	Ulusal Market 3	Meybuz	Özel Marka Sözleşmesi	-	01.01.2022

(*) Meysu üretici sıfatıyla ve Meybuz satıcı sıfatıyla taraf olmuştur.

Diğer taraftan Meysu; Gülhane Gazoz ve doğal mineralli gazlı içecek ürünlerini kendi markasıyla Hatay'da ürettirmektedir. Bahse konu sözleşme aşağıdaki tabloda yer almaktadır.

Doğrulama Kodu: b9cf0235-4c7f-473b-860c-90d0a23109c5
https://spk.gov.tr/dokuman-dogrulama

No	Sözleşmenin Tarafı	Sözleşmenin Tarafı	Konu	Sözleşme Bedeli	Başlangıç Tarihi
1	********* Ltd. Şti.	Meysu	Genel Şartlar	-	20.01.2024

22.6. Bayilik Faaliyetlerine İlişkin Akdedilen Sözleşmeler

No	Sözleşmenin Tarafı	Sözleşmenin Tarafı	Konu	Sözleşme Bedeli	Başlangıç Tarihi
1	128 Bayi	Meybuz	Genel Şartlar	-	Muhtelif tarihler

22.7. Ekipman Satın Alım Sözleşmeleri

Aşağıdaki tabloda yer alan ilk 5 sıradaki makine Melikgazi Fabrika için, diğer makineler İncesu Fabrika için satın alınmıştır.

No	Sözleşmenin Tarafı	Konu	Sözleşme Bedeli	Sözleşme Tarihi	Yapılan Peşinat Ödemeleri
1	Çin menşeli bir firma	2 adet otoklav makinesi satın alınması (Melikgazi Fabrika)	335.800 ABD Doları	21.09.2024	335.800 ABD Doları
2	Almanya menşeli bir firma (*)	Teneke Dolum Makinesinin satın alınması (Melikgazi Fabrika)	720.000 Avro	27.09.2024	108.000 Avro
		Teneke Dolum Makinesinin kurulumu	55.000 Avro		27.500 Avro
3	Tetra Pak Paketleme Sanayi ve Ticaret Ltd. Şti.	13.12.2019 tarihli sözleşme ile kiralanan ekipmanın satın alınması (Melikgazi Fabrika)	710.000 Avro + KDV	01.11.2024	710.000 Avro + KDV
4	Yurt içinde yerleşik bir firma	Soğutma Kulesi satın alınması (Melikgazi Fabrika)	21.000 Avro	15.05.2025	21.000 Avro
			45.000 Avro	3.9.2025	45.000 Avro
5	Yurt içinde yerleşik bir firma	Ultra filtrasyon cihazı satın alınması (Melikgazi Fabrika)	150.000 ABD Doları	15.05.2025	150.000 ABD Doları
6	Almanya menşeli bir firma (*)	Pet Dolum Hattının satın alınması	7.600.000 Avro	27.09.2024	1.140.000 Avro
		Pet Dolum Hattının kurulumu	900.000 Avro		450.000 Avro
7	Yurt içinde yerleşik bir firma	Kazan satın alınması satın alınması	395.000 ABD Doları	8.10.2024	322.250 ABD Doları
8	Çin menşeli bir firma (**)	Teneke Dolum Hattı satın alınması	2.720.000 ABD Doları	20.11.2024	620.000 ABD Doları
9	Almanya menşeli bir firmanın Türkiye'de yerleşik iştiraki (***)	2 adet Homojenizatör satın alınması	350.000 Avro + KDV	26.12.2024	51.750 Avro
10	Yurt içinde yerleşik bir firma	Dalgakıran satın alınması	92.000 Avro	31.12.2024	92.000 Avro karşılığı 3.823.350 TL
11	Yurt içinde yerleşik bir firma	Su Arıtma Sistemi satın alınması	252.500 ABD Doları + KDV	27.01.2025	202.500 ABD Doları
12	Yurt içinde yerleşik bir firma	2 adet su soğutma sistemi satın alınması	249.000 ABD Doları + KDV	14.02.2025	224.100 ABD Doları
13	Çin menşeli bir firma	Cam Şişe Dolum	1.370.000 ABD	3.03.2025	137.000 ABD

Doğrulama Kodu: b9cf0235-4c7f-473b-860c-90d0a23109c5
https://spk.gov.tr/dokuman-dogrulama

	(****)	Makinesinin satın alınması	Doları		Doları
14	Almanya menşeli bir firmanın Türkiye'de yerleşik iştiraki	Debimetre satın alınması	1.589,62 Avro + KDV	6.03.2025	1.589,62 Avro + KDV
15	Yurt içinde yerleşik bir firma	Borulama işlemlerinin tamamlanması	96.609,46 ABD Doları	11.03.2025	96.609,46 ABD Doları
16	Yurt içinde yerleşik bir firma	Proses ekipmanı satın alınması	438.500 Avro	17.03.2025	166.470 Avro
17	Yurt içinde yerleşik bir firma	Paslanmaz jet mixer satın alınması	55.000 Avro	18.03.2025	55.000 Avro
18	Yurt içinde yerleşik bir firma	Depoloma Tankları satın alınması	920.000 Avro	19.03.2025	554.120 Avro
19	Almanya menşeli bir firmanın Türkiye'de yerleşik iştiraki	Debimetre ve diğer ölçüm cihazlarının satın alınması	110.054,98 Avro + KDV	19.03.2025	108.017 Avro
20	Yurt içinde yerleşik bir firma	2 adet brixmetre satın alınması	18.000 Avro	22.03.2025	18.000 Avro
21	Yurt içinde yerleşik bir firma	Hepa filtre satın alınması	8.600 Avro	22.03.2025	8.600 Avro
22	Yurt içinde yerleşik bir firma	Soğuk hava deposu kurulumu	31.800 Avro	26.03.2025	21.800 Avro
23	Almanya menşeli bir firmanın Türkiye'de yerleşik iştiraki	Basınç sensörü satın alınması	13.641,87 Avro + KDV	26.03.2025	2.728,38 Avro
24	Almanya menşeli bir firmanın Türkiye'de yerleşik iştiraki	Valf aksamı satın alınması	10.468,15 Avro + KDV	26.03.2025	2.093,63 Avro
25	Yurt içinde yerleşik bir firma	Yer süzgeçlerinin satın alınması	138.296,67 ABD Doları+ KDV	27.03.2025	138.296,67 ABD Doları+ KDV
26	Yurt içinde yerleşik bir firma	Soğutma Kulesi satın alınması	45.000 Avro	10.04.2025	45.000 Avro
27	Yurt içinde yerleşik bir firma	Plakalı filtre satın alınması	166.450 Avro	17.04.2025	166.450 Avro
28	Yurt içinde yerleşik bir firma	Borulama projesi satın alınması	13.852.971 TL	22.04.2025	2.537.996 TL
29	Yurt içinde yerleşik bir firma	22 adet paslanmaz çelik santrifüj pompa satın alınması	46.750 Avro	05.05.2025	46.750 Avro
30	Yurt içinde yerleşik bir firma	Elektrik panoları ve trafo dairesi kurulumu	30.000.000 TL	05.05.2025	21.000.000 TL
31	Yurt içinde yerleşik bir firma	Busbar (Elektrik enerjisinin dağıtım ve taşınması için tasarlanmış sistem) satın alınması	111.600 Avro	14.05.2025	0
32	Yurt içinde yerleşik bir firma	CIP sistemi 26 adet aparat satın alınması	12.564,95 Avro	24.05.2025	12.564,95 Avro
33	Yurt içinde yerleşik bir firma	Su pompa otomasyonu satın alınması	54.180 Avro	27.05.2025	46.240 Avro
34	Yurt içinde yerleşik bir firma	Panoların satın alınması	320.522 Avro	02.06.2025	272.000 Avro
35	Yurt içinde yerleşik bir firma	Yükleme rampası satın alınması	11.040 Avro	13.06.2025	11.040 Avro
36	Yurt içinde yerleşik bir firma	Tank Montajı, Phase separatörü satın alınması	225.000 Avro	17.7.2025	0
37	Yurt içinde yerleşik bir	Online brix ölçer satın	68.000 Avro	18.7.2025	68.000 Avro

Doğrulama Kodu: b9cf0235-4c7f-473b-860c-90d0a23109c5
https://spk.gov.tr/dokuman-dogrulama

	firma	alınması			
38	Yurt içinde yerleşik bir firma	Pet Dolum Hattı için şişirme kalıpları satın alınması	104.994 ABD Doları	06.08.2025	43.750 Avro
39	Yurt içinde yerleşik bir firma	Su tankı satın alınması	3.705.100 TL	17.09.2025	2.345.100 Avro
40	Yurt içinde yerleşik bir firma	Duvar ve tavan tipi klimaların ve ekipmanın satın alınması	73.800 ABD Doları	18.09.2025	18.000 Avro
41	Yurt içinde yerleşik bir firma	Laboratuar sterilazötörü	4.500 Avro	23.10.2025	4.500 Avro
42	Yurt içinde yerleşik bir firma	Online brix ölçer satın alınması	8.500 Avro	27.10.2025	8.500 Avro
43	Yurt içinde yerleşik bir firma	Bina içi mekik raf sistemi ve mekik makinesi	107.500 ABD Doları	31.10.2025	37.500 Avro
44	Yurt içinde yerleşik bir firma	4 adet elektrikli forklift satın alınması	130.000 Avro	01.11.2025	0

(*) Almanya menşeli bir firmadan 2 adet makine satın alınmıştır. Makinelerden biri teneke dolum makinesi olup, bu makine Kayseri Melikgazi Fabrika'ya yerleştirilmiştir. Kayseri Melikgazi Fabrika için satın alınan makinenin bedeli 720.000 avro, kurulum bedeli 55.000 avrodur. Diğer makine pet dolum hattı olup, bu makine Kayseri İncesu Fabrika'ya yerleştirilecektir. Kayseri İncesu Fabrika için satın alınan makinenin bedeli 7.600.000 avro, kurulum bedeli 900.000 avrodur. Bu iki makine için AKA European Export and Trade Bank (Akabank) ile 8.663.750 avro tutarlı kredi anlaşması Meysu tarafından 21.04.2025 tarihinde, Akabank tarafından 06.05.2025 tarihinde imzalanmıştır. Kredi 8 yıl vadelidir, 6 ayda bir ödeme yapılacaktır. İlk ödeme pet dolum hattının üretime başladığı tarihi takip eden 6. ayda yapılacaktır. Kredi faiz oranı Euribor + 1,95'tir. Bahse konu kredinin %95'i, Almanya'nın İhracat Kredi Kuruluşu (Export Credit Agency of Germany) olan Euler Hermes Aktiengesellschaft tarafından sigorta edilmiştir.

(**) Bu makinenin peşinatı dışında kalan kısmı için İş Finansal Kiralama A.Ş. ile 17.2.2025 tarihinde finansal kiralama sözleşmesi imzalanmıştır.

(***) Bu makinenin peşinatı dışında kalan kısmı için İş Finansal Kiralama A.Ş. ile 22.1.2025 tarihinde finansal kiralama sözleşmesi imzalanmıştır.

(****) Bu makinenin peşinatı dışında kalan kısmı için İş Finansal Kiralama A.Ş. ile 1.7.2025 tarihinde finansal kiralama sözleşmesi imzalanmıştır.

Ayrıca İncesu Fabrika için bir danışmanlık firması ile 30.12.2024 tarihinde proses mühendisliği konulu sözleşme imzalanmıştır. Bu sözleşme uyarınca; danışman firmadan proses tasarımı, ekipman seçimi, boyutlandırması, optimizasyonu, teknik dokümantasyon ve montaj aşamasında kontrol hizmeti alınmaktadır.

22.8. Tedarik Faaliyetlerine İlişkin Akdedilen Sözleşmeler

No	Sözleşmenin Tarafı	Sözleşmenin Tarafı	Konu	Sözleşme Bedeli	Başlangıç Tarihi
1	Paleks Geri Dönüşüm Çözümleri A.Ş.	Meybuz	Palet tedarik ve toplama hizmeti	-	01.01.2025
2	********** Kooperatifi	Meysu	Çiğ süt alımına ilişkin genel şartlar	-	01.01.2024

22.9. Kira Sözleşmeleri

Doğrulama Kodu: b9cf0235-4c7f-473b-860c-90d0a23109c5
https://spk.gov.tr/dokuman-dogrulama

Meysu'nun devam eden Kira Sözleşmeleri aşağıdaki tabloda listelenmiştir.

No	Sözleşmenin Tarafı	Konu	Güncel Kira Bedeli	Başlangıç Tarihi
1	Kebir Gayrimenkul Kiralama Sanayi ve Ticaret A.Ş.	Arazi GES'lerin bulunduğu arazi	97.500 TL+ KDV (Aylık)	12.07.2023
2	******** Sanayi Sitesi İşletme Kooperatifi	İstanbul'daki Bürosu	15.000 TL + KDV (Aylık)	20.09.2016

Meybuz'un devam eden Kira Sözleşmeleri aşağıdaki tabloda listelenmiştir.

No	Sözleşmenin Tarafı	Konu	Güncel Kira Bedeli	Başlangıç Tarihi
1	S**** K****	Nakliyeciler Şubesi Bürosu	120.000 TL (Yıllık Peşin)	01.01.2025
2	******** Sanayi Sitesi İşletme Kooperatifi	İstanbul'daki Deposu	170.000 TL + KDV (Aylık)	01.02.2018
3	A**** Ş*****	Ankara'daki Deposu	110.000 TL (Aylık)	01.11.2024
4	Meysu Gıda Sanayi ve Ticaret A.Ş.	Meybuz'un Merkez Ofisi ve Ambalaj Deposu	196.000 TL + KDV (Aylık)	01.09.2023

22.10. Denetim ve Tasdik Sözleşmeleri

No	Sözleşmenin Tarafı	Sözleşmenin Tarafı	Konu	Sözleşme Bedeli	Başlangıç Tarihi
1	Ahmet Kutsal-Kemal Etçi Yeminli Mali Müşavirlik Bürosu	Meysu	2025 yılı Kurumlar Vergisi Beyannamesi ve eki mali tabloların uygunluğunun tespiti/ Tam tasdik	550.000 TL	16.1.2025
2		Meybuz		450.000 TL	16.1.2025

22.11. Halka Arz Aracılık Sözleşmesi

No	Sözleşmenin Tarafı	Sözleşmenin Tarafı	Konu	Sözleşme Bedeli	Başlangıç Tarihi
1	Alnus Yatırım Menkul Değerler A.Ş.	Meysu	Halka Arza Aracılık Hizmeti	%3,50 Aracılık Komisyonu	08.12.2023

22.12. Üretimde ve Raporlamada İyileştirmeye Yönelik Sözleşmeler

Şirket ile Kayseri Model Fabrika Sanayi A.Ş. (Kayseri Model Fabrika) arasında 15.8.2024 tarihinde Danışmanlık Hizmet Sözleşmesi imzalanmıştır. Kayseri Model Fabrika, Yetkinlik ve Dijital Dönüşüm Merkezi olarak Birleşmiş Milletler Kalkınma Programı (United Nations Development Programme) ile teknik iş birliği kapsamında, Sanayi ve Teknoloji Bakanlığı'nın koordinasyonunda kurulmuştur. Kayseri Model Fabrika; Şirket'e saha uygulama desteği, Yalın Yaklaşım, Endüstri 4.0, Dijital Dönüşüm, standardizasyon, stratejik planlama vb. konularda eğitim verecek ve destek sağlayacaktır. Alınmaya başlanan danışmanlık hizmetinden beklenen çıktılar; özetle, proses standardizasyonu, yalın raporlama sistematiği, sürekli akış standardı, çalışan yetkinliğinde artış, değer akışında iyileştirme sonucu operasyonel verimliliği artırmaktır.

Ayrıca Gıda Endüstrisinde Dijital Dönüşüm ve Akıllı Üretim Sistemi (DIEFI) projesi kapsamında imzalanan sözleşme uyarınca proje başlangıç tarihi 01.01.2025 ve proje bitiş tarihi 31.12.2027'dir. Bahse konu proje, gıda endüstrisinde dijital dönüşümü hızlandırmayı

Doğrulama Kodu: b9cf0235-4c7f-473b-860c-90d0a23109c5
https://spk.gov.tr/dokuman-dogrulama

akıllı üretim sistemlerini hayata geçirmeyi amaçlayan bir TÜBİTAK TEYDEB destekli projedir. Projenin temel hedefi, Meysu üretim sahasında teneke ambalaj hattının dijitalleşmesi ve akıllı üretim süreçlerinin geliştirilmesidir. Bu süreçte Endüstriyel Nesnelerin İnterneti (IIoT), kestirimci bakım sistemleri ve otonom makine öğrenimi tabanlı denetim sistemleri gibi yenilikçi teknolojiler kullanılacaktır.

23. İHRAÇÇININ FİNANSAL DURUMU VE FAALİYET SONUÇLARI HAKKINDA BİLGİLER

23.1. İhraççının Kurulun muhasebe/finansal raporlama standartları uyarınca hazırlanan ve izahnamede yer alması gereken finansal tabloları ile bunlara ilişkin bağımsız denetim raporları:

İhraççı Kurul'un muhasebe/finansal raporlama standartları ve bağımsız denetime ilişkin düzenlemeleri çerçevesinde hazırlanan 31.12.2022, 31.12.2023, 31.12.2024, 30.09.2025 tarihlerine ilişkin bağımsız denetimden geçmiş konsolide finansal tabloları ile bunlara ilişkin bağımsız denetim raporları dokümanın ekindedir. Bağımsız Denetim Raporları Ek-2'te yer almaktadır.

23.2. İzahnamede yer alması gereken finansal tablo dönemlerinde bağımsız denetimi gerçekleştiren kuruluşların unvanları, bağımsız denetim görüşü ve denetim kuruluşunun/sorumlu ortak baş denetçinin değişmiş olması halinde nedenleri hakkında bilgi:

30.09.2025, 31.12.2024, 31.12.2023 ve 31.12.2022 tarihleri itibarıyla hazırlanan ve özel bağımsız denetimden geçmiş finansal tablolar ve bağımsız denetim raporu

Vizyon Grup Bağımsız Denetim A.Ş.	
Sorumlu Denetçi	Veysel EKMEN
Adresi	Kısıklı Mah. Bosna Bulvarı No:31 Vizyon Plaza Üsküdar / İstanbul
Telefon	0 216 481 23 23
Faks	0 216 344 52 64

Şirket'in 30.09.2025, 31.12.2024, 31.12.2023 ve 31.12.2022 tarihleri itibarıyla hazırlanan konsolide finansal tabloları, Vizyon Grup Bağımsız Denetim A.Ş. tarafından denetlenmiştir. İlgili dönemlere ilişkin bağımsız denetim görüşleri aşağıdaki gibidir:

"Meysu Gıda Sanayi ve Ticaret Anonim Şirketi ("Şirket") ve bağlı ortaklıklarının (hep birlikte "Grup" olarak anılacaktır) 30 Eylül 2025, 31 Aralık 2024, 31 Aralık 2023 ve 31 Aralık 2022 tarihleri itibariyle finansal durum tablosu ile aynı tarihte sona eren hesap dönemine ait, konsolide kâr veya zarar ve diğer kapsamlı gelir tablosu, konsolide özkaynak değişim tablosu ve konsolide nakit akış tablosu ile önemli muhasebe politikalarının özeti de dâhil olmak üzere finansal tablo dipnotlarından oluşan konsolide finansal tablolarını denetlemiş bulunuyoruz.

Görüşümüze göre, ilişikteki konsolide finansal tablolar, Grup'un 30 Eylül 2025, 31 Aralık 2024, 31 Aralık 2023 ve 31 Aralık 2022 tarihi itibarıyla finansal durumunu ve aynı tarihte sona eren hesap dönemlerine ait konsolide finansal performansını ve konsolide nakit akışlarını Türkiye Muhasebe Standartları'na ("TMS"), uygun olarak tüm önemli yönleriyle gerçeğe uygun bir biçimde sunmaktadır."

Bağımsız Denetim Firması	Sorumlu Denetçi	31.12.2022	31.12.2023	31.12.2024	30.09.2025

Doğrulama Kodu: b9cf0235-4c7f-473b-860c-90d0a23109c5
https://spk.gov.tr/dokuman-dogrulama

Vizyon Grup Bağımsız Denetim A.Ş.	Veysel EKMEN	Olumlu	Olumlu	Olumlu	Olumlu

23.3. Son finansal tablo tarihinden sonra meydana gelen, ihraççının ve/veya grubun finansal durumu veya ticari konumu üzerinde etkili olabilecek önemli değişiklikler (üretim, satış, stoklar, siparişler, maliyet ve satış fiyatları hakkındaki gelişmeleri de içermelidir) veya söz konusu hususların bulunmadığı hakkında ifade:

Son finansal tablo tarihinden sonra imzalanan ekipman alım sözleşmesinin detayları, işbu İzahname'nin 22.7. numaralı kısmında yer almaktadır.

23.4. Proforma finansal bilgiler:

Yoktur.

23.5. Proforma finansal bilgilere ilişkin bağımsız güvence raporu:

Yoktur.

23.6. İhraççının esas sözleşmesi ile kamuya açıkladığı diğer bilgi ve belgelerde yer alan kâr payı dağıtım esasları ile izahnamede yer alması gereken finansal tablo dönemleri itibariyle kâr dağıtımı konusunda almış olduğu kararlara ilişkin bilgi:

23.6.1. Şirket'in Esas Sözleşmesi Uyarınca Kâr Payı Dağıtım Esasları

"Şirket'in Esas Sözleşmesi'nin "Karın Tespiti ve Dağıtımı" başlıklı 13. Maddesi uyarınca kâr payı dağıtım esasları aşağıdaki şekilde belirtilmiştir:

KARIN TESPİTİ VE DAĞITIMI

Şirket karın tespiti ve dağıtımı konusunda TTK ve sermaye piyasası mevzuatı hükümlerine uygun hareket eder.

Şirket'in faaliyet dönemi sonunda tespit edilen gelirlerden, Şirket'in genel giderleri ile muhtelif amortisman gibi Şirket tarafından ödenmesi veya ayrılması zorunlu olan miktarlar ile Şirket tarafından ödenmesi gereken zorunlu vergiler düşüldükten sonra geriye kalan ve yıllık bilançoda görülen dönem karı, varsa geçmiş yıllar zararının düşülmesinden sonra kalan miktar aşağıdaki sıra ve esaslar dahilinde dağıtılır:

Genel Kanuni Yedek Akçe

a) Sermayenin yüzde yirmisine ulaşıncaya kadar, yüzde beşi kanuni yedek akçeye ayrılır.

Birinci Kâr Payı

b) Kalandan, varsa yıl içinde yapılan bağış tutarının ilavesi ile bulunacak meblağ üzerinden, Şirket'in kâr dağıtım politikası çerçevesinde TTK ve sermaye piyasası mevzuatına uygun olarak birinci kâr payı ayrılır.

c) Yukarıdaki indirimler yapıldıktan sonra, genel kurul, kâr payının, yönetim kurulu üyelerine, ortaklık çalışanlarına, pay sahibi dışındaki kişilere dağıtılmasına karar verme hakkına sahiptir.

İkinci Kâr Payı

Doğrulama Kodu: b9cf0235-4c7f-473b-860c-90d0a23109c5
https://spk.gov.tr/dokuman-dogrulama

d) Net dönem kârından, (a), (b) ve (c) bentlerinde belirtilen meblağlar düştükten sonra kalan kısmı, genel kurul, kısmen veya tamamen ikinci kâr payı olarak dağıtmaya veya TTK'nın 521 inci maddesi uyarınca kendi isteği ile ayırdığı yedek akçe olarak ayırmaya yetkilidir.

Genel Kanuni Yedek Akçe

e) Pay sahipleriyle kara iştirak eden diğer kimselere dağıtılması kararlaştırılmış olan kısımdan, sermayenin %5'i oranında kâr payı düşüldükten sonra bulunan tutarın yüzde onu, TTK'nın 519 uncu maddesinin ikinci fıkrası uyarınca genel kanuni yedek akçeye eklenir.

TTK'ya göre ayrılması gereken yedek akçeler ile esas sözleşmede veya kâr dağıtım politikasında pay sahipleri için belirlenen kâr payı ayrılmadıkça; başka yedek akçe ayrılmasına, ertesi yıla kâr aktarılmasına, yönetim kurulu üyelerine, ortaklık çalışanlarına ve pay sahibi dışındaki kişilere kardan pay dağıtılmasına karar verilemeyeceği gibi, pay sahipleri için belirlenen kâr payı nakden ödenmedikçe bu kişilere kardan pay dağıtılamaz.

Kâr payı, dağıtım tarihi itibarıyla mevcut payların tümüne, bunların ihraç ve iktisap tarihleri dikkate alınmaksızın eşit olarak dağıtılır.

Dağıtılmasına karar verilen karın dağıtım şekli ve zamanı, yönetim kurulunun bu konudaki teklifi üzerine genel kurul tarafından kararlaştırılır.

İşbu esas sözleşme hükümlerine göre genel kurul tarafından verilen kâr dağıtım kararı kanunen izin verilmediği sürece geri alınamaz.

Kâr Payı Avansı:

Yönetim kurulu, ilgili faaliyet dönemi ile sınırlı olmak, genel kurul tarafından yetkilendirilmiş olmak ve SPK ile bu konudaki sermaye piyasası mevzuatına uygun olmak kaydıyla kâr payı avansı verilmesine karar verebilir.

Bir faaliyet döneminde verilecek toplam kâr payı avansı tutarı, sermaye piyasası mevzuatına uygun olarak belirlenir. Yönetim kurulu önceki dönemde ödenen kâr payı avansları mahsup edilmeden kâr payı avansı dağıtılmasına karar veremez.

23.6.2. Şirket'in Kâr Dağıtım Politikası

Şirket'in 22.12.2023 tarihli ve 14 sayılı yönetim kurulu kararı ile aşağıda belirtilen hususlar oy birliği ile karara bağlanmıştır:

"*Meysu Gıda Sanayi ve Ticaret Anonim Şirketi, kâr dağıtım politikası, 6102 sayılı Türk Ticaret Kanunu, 6362 sayılı Sermaye Piyasası Kanunu, Sermaye Piyasası Kurulu'nun Kâr Payı Tebliği (II-19.1) ve Esas Sözleşmemiz hükümleri çerçevesinde hazırlanmıştır.*

Bu çerçevede Şirket, mevcut yasal düzenlemeler çerçevesinde hazırlanmış finansal tablolarda yer alan net dönem karı esas alınarak (kanunlara göre ayrılması gereken yedek akçeler ile vergi, fon ve mali ödemeler varsa geçmiş yıl zararları düşüldükten sonra) hesaplanan dağıtılabilir kâr tutarının asgari %20'sini nakit kâr payı olarak dağıtmayı hedeflemektedir.

Bu politikanın uygulanması ve nakit dağıtılacak olan kâr payının oranı, Şirket'in büyüme ve yatırım stratejileri, Şirket'in finansman stratejileri ile ihtiyaçları, ilgili mevzuatta gerçekleşen değişimler ve gelişmeler, Şirket'in orta ve uzun vadeli stratejileri, sermaye gereksinimleri, karlılık, finansal durum, borçluluk ve nakit durumu ve yerel ve küresel ekonomik şartlar da dahil olmak ve bunlarla sınırlı olmamak üzere birtakım unsurlara bağlıdır.

Doğrulama Kodu: b9cf0235-4c7f-473b-860c-90d0a23109c5
https://spk.gov.tr/dokuman-dogrulama

Bu şartlar doğrultusunda dağıtılabilir kâr payı oranı, yönetim kurulunun önerisi ve genel kurulun onayıyla yukarıda yer alan esaslar çerçevesinde herhangi bir kâr dağıtımı yapılmamasına karar verilebilir.

Şirket Esas Sözleşmesi'nde kâr payı avansı dağıtımı hususuna yer verilmiş olup, yürürlükteki mevzuat hükümlerinde belirtilen usul ve esaslara uymak suretiyle kâr payı avansı dağıtılabilir.''

23.7. Son 12 ayda ihraççının ve/veya grubun finansal durumu veya karlılığı üzerinde önemli etkisi olmuş veya izleyen dönemlerde etkili olabilecek davalar, hukuki takibatlar ve tahkim işlemleri veya söz konusu hususların bulunmadığı hakkında ifade:

İşbu İzahname tarihi itibarıyla, Şirket aleyhine karara bağlanması halinde, Şirket'in faaliyeti, faaliyet sonuçları veya mali durumu üzerinde tek başına veya hep birlikte önemli derecede olumsuz etkisi olabilecek herhangi bir idari işlem, dava, tahkim veya sair idari takip bulunmamaktadır. Şirket, faaliyetlerin olağan akışı çerçevesinde, zaman zaman kıymetli evrak hukuku, ticaret hukuku ve iş hukukuna ilişkin davalara taraf olmaktadır. Faaliyetlerin olağan akışı kapsamında Şirket'in yasal takiplere ve taleplere maruz kalması söz konusu olabilmekte ve bu gibi talepler ve iddialar önemli ölçüde finansal ve idari kaynakların kullanılmasına yol açabilmektedir.

Şirket'in taraf olduğu davaların bilgileri Ek-4'te yer alan Bağımsız Hukukçu Raporu'nda yer verilmiştir.

23.8. İzahnamede yer verilen denetime tabi tutulmuş diğer bilgiler:

Yoktur.

24. İHRAÇ VE HALKA ARZ EDİLECEK PAYLARA İLİŞKİN BİLGİLER

24.1. İhraç edilecek ve/veya borsada işlem görecek payların ISIN (uluslararası menkul kıymet tanımlama numarası) veya başka benzer tanımlama kodu bilgisi dahil tür ve gruplarına ilişkin bilgi:

Şirketin mevcut sermayesi 750.000.000 TL'dir. Bu sermayenin her biri 1 TL nominal bedelli 750.000.000 adet paya bölünmüştür. Bu payların 125.000.000 adedi A Grubu nama yazılı ve 625.000.000 adedi B Grubu hamiline yazılı paylardır. Şirketin çıkarılmış sermayesinin 750.000.000 TL'den 870.000.000 TL'ye çıkarılması nedeniyle artırılacak 120.000.000 TL nominal değerli 120.000.000 adet B grubu pay ve mevcut ortaklardan Gülsan Gıda Sanayi Ticaret A.Ş.'ye ait 55.000.000 TL nominal değerli 55.000.000 adet B grubu pay olmak üzere toplam 175.000.000 TL nominal değerli 175.000.000 adet B grubu pay halka arz edilecektir. Halka arzı planlanan payların tamamı satıldığında; Şirket payları 125.000.000 adet A Grubu nama yazılı ve 745.000.000 adet B Grubu hamiline yazılı pay olacaktır.

Ortağa ait ve halka arz edilecek paylara ilişkin bilgi aşağıdaki tabloda sunulmaktadır. Halka arz sonrası ulaşılacak sermaye ve B Grubu pay tutarı dikkate alınarak hesaplama yapılmıştır.

Grubu	Nama/ Hamiline Olduğu	İmtiyazlar	Pay Sayısı	Pay Sayısının B Grubu Pay Sayısına Oranı (%)	Bir Payın Nominal Değeri (TL)	Toplam (TL)	Sermayeye Oranı (%)
B	Hamiline	Yoktur	55.000.000	7,38%	1 TL	55.000.000	6,32%

Doğrulama Kodu: b9cf0235-4c7f-473b-860c-90d0a23109c5
https://spk.gov.tr/dokuman-dogrulama

Sermaye artırımı yoluyla ihraç edilecek paylara ilişkin bilgiler aşağıdaki tabloda sunulmaktadır:

Grubu	Nama/ Hamiline Olduğu	İmtiyazlar	Pay Sayısı	Pay Sayısının B Grubu Pay Sayısına Oranı (%)	Bir Payın Nominal Değeri (TL)	Toplam (TL)	Sermayeye Oranı (%)
B	Hamiline	Yoktur	120.000.000	16,11%	1 TL	120.000.000	13,79%

Halka arz sonrası halka açıklık oranı %20,11 olacaktır.

Her bir A Grubu pay sahibinin 5 oy hakkı vardır. Ayrıca A grubu payların yönetim kuruluna aday gösterme imtiyazı bulunmaktadır.

Halka arz edilecek B grubu paylarda imtiyaz bulunmamaktadır.

Halka arz edilecek paylara ilişkin ISIN kodu SPK onayının ardından temin edilecektir.

24.2. Payların hangi mevzuata göre oluşturulduğu:

Şirket'in merkezi Türkiye'de bulunmaktadır. Şirket Türkiye Cumhuriyeti Kanunlarına tabidir. Şirket'in payları sermaye piyasası mevzuatı kapsamında oluşturulmuştur.

24.3. Payların kaydileştirilip kaydileştirilmediği hakkında bilgi:

İhraççı payları kaydileştirme esasları çerçevesinde MKK nezdinde kaydi olarak tutulacaktır.

24.4. Payların hangi para birimine göre ihraç edildiği hakkında bilgi:

Paylar Türk Lirası cinsinden satışa sunulacaktır.

24.5. Kısıtlamalar da dâhil olmak üzere paylara ilişkin haklar ve bu hakları kullanma prosedürü hakkında bilgi:

Satışı yapılacak paylar, ilgili mevzuat uyarınca pay sahiplerine aşağıdaki hakları sağlamaktadır.

Kardan Pay Alma Hakkı (SPKn Madde 19, TTK Madde 507):

Pay sahipleri, Şirket Genel Kurulu tarafından belirlenecek kâr dağıtım politikaları çerçevesinde ve ilgili mevzuat hükümlerine uygun olarak dağıtılan kârdan pay alma hakkına sahiptir. Halka açık anonim ortaklıklar, karlarını Genel Kurulları tarafından belirlenecek kâr dağıtım politikaları çerçevesinde ve ilgili mevzuat hükümlerine uygun olarak dağıtırlar. Kurul halka açık ortaklıkların kâr dağıtım politikalarına ilişkin olarak, benzer nitelikli ortaklıklar bazında farklı esaslar belirleyebilir.

Kanunen ayrılması gereken yedek akçeler ve esas sözleşmede pay sahipleri için belirlenen kâr payı ayrılmadıkça başka yedek akçe ayrılmasına, ertesi yıla kâr aktarılmasına ve intifa senedi sahiplerine, yönetim kurulu üyelerine ve ortaklık çalışanlarına kardan pay dağıtılmasına karar verilemeyeceği gibi, belirlenen kâr payı ödenmedikçe bu kişilere kardan pay dağıtılamaz.

Halka açık ortaklıklarda kâr payı, dağıtım tarihi itibarıyla mevcut payların tümüne, bunların ihraç ve iktisap tarihleri dikkate alınmaksızın eşit olarak dağıtılır.

Halka açık ortaklıkların sermaye arıtımlarında bedelsiz paylar artırım tarihindeki mevcut paylara dağıtılır.

Halka açık ortaklıklar tarafından bağış yapılabilmesi veya pay sahibi dışındaki kişilere kardan pay dağıtılması için esas sözleşmede hüküm bulunması şarttır. Yapılacak bağışın sınırı halka

Doğrulama Kodu: b9cf0235-4c7f-473b-860c-90d0a23109c5
https://spk.gov.tr/dokuman-dogrulama

açık ortaklık Genel Kurulunca belirlenir. Kurul bağış tutarına üst sınır getirmeye yetkilidir. Ortaklıkların ilgili mali yıl içinde yapmış olduğu bağışlar, dağıtılabilir kâr matrahına eklenir. Kâr payı, dağıtımına karar verilen Genel Kurul toplantısında karara bağlanmak şartıyla eşit veya farklı tutarlı taksitlerle ödenebilir.

TTK'ya göre ayrılması gereken yedek akçeler ile esas sözleşmede veya kâr dağıtım politikasında pay sahipleri için belirlenen kâr payı ayrılmadıkça; başka yedek akçe ayrılmasına, ertesi yıla kâr aktarılmasına ve intifa senedi sahiplerine, yönetim kurulu üyelerine, ortaklık çalışanlarına ve pay sahibi dışındaki kişilere kardan pay dağıtılmasına karar verilmeyeceği gibi pay sahipleri için belirlenen kâr payı nakden ödenmedikçe bu kişilere kardan pay dağıtılamaz.

Şirket'in kâr dağıtımına ilişkin esaslara, Şirket Esas Sözleşmesi'nin kâr dağıtımına ilişkin 13. maddesinde ve Şirket'in kâr dağıtım politikasında yer verilmiştir.

- **İhraççının karından pay alma hakkı ve hakkın doğduğu kesin tarih(ler) ile ödeme zamanı:**

Halka açık ortaklıklarda kâr payı dağıtım tarihi itibarıyla mevcut payların tümüne, bunların ihraç ve iktisap tarihleri dikkate alınmaksızın payları oranında eşit olarak dağıtılır. İhraç edilecek paylar kâr elde edilmesi ve kâr dağıtımına Genel Kurul tarafından karar verilmiş olması halinde ilk kez sona eren mali yıl karından kâr payı alma hakkı elde ederler. Yatırımcılar kâr payı dağıtım riskinin farkında olarak yatırım kararı almalıdır.

- **Kâr payı hakkının zaman aşımına uğradığı tarih ve kimin lehine sonuç doğuracağı:**

Anayasa Mahkemesi'nin 10.04.2019 tarihli kararı çerçevesinde, ortaklar ve kara katılan diğer kimseler tarafından tahsil edilmeyen kâr payı bedelleri ile ortaklar tarafından tahsil edilmeyen temettü avans bedellerine ilişkin zaman aşımı söz konusu değildir.

- **Kâr payı kullanımına ilişkin sınırlamalar ve dışarıda yerleşik pay sahipleri için prosedür:**

Hak kullanımına ilişkin herhangi bir sınırlama bulunmamaktadır. Hak kullanım prosedürü yurt dışında ve yurt içinde yerleşik pay sahipler için aynıdır.

- **Kâr payı oranı veya hesaplama yöntemi, ödemelerin dönemleri ve kümülatif mahiyette olup olmadığı**

Şirket, TTK, sermaye piyasası mevzuatı, vergi yasaları, ilgili diğer mevzuat hükümleri ile esas sözleşmesini dikkate alarak kâr dağıtım kararlarını belirlemekte ve kâr dağıtım politikası uyarınca kâr dağıtımı yapmaktadır.

Oy Hakkı (TTK Md. 434, SPKn Md. 30):

TTK madde 434 uyarınca her pay sahibi sadece bir paya sahip olsa da en az bir oy hakkını haizdir. Pay sahipleri, oy haklarını Genel Kurulda, paylarının toplam itibari değeriyle orantılı olarak kullanır.

SPKn madde 30 uyarınca, halka açık ortaklık Genel Kuruluna katılma ve oy kullanma hakkı, pay sahibinin paylarını herhangi bir kuruluş nezdinde depo etmesi şartına bağlanamaz.

Yeni Pay Alma Hakkı (TTK Md. 461, II-18.1 sayılı Kayıtlı Sermaye Sistemi Tebliği, VII-128.1 sayılı Pay Tebliği):

Doğrulama Kodu: b9cf0235-4c7f-473b-860c-90d0a23109c5
https://spk.gov.tr/dokuman-dogrulama

TTK madde 461 uyarınca her pay sahibi, yeni çıkarılan payları, mevcut paylarının sermayeye oranına göre, alma hakkını haizdir. Ancak, Esas Sözleşme'nin 6'ncı maddesi uyarınca Yönetim Kurulu sermaye artırımı kararında yeni pay haklarını kısmen veya tamamen sınırlandırmaya yetkilidir. Yeni pay almaya ilişkin hakların kullanım işlemleri MKK tarafından gerçekleştirilecektir. SPKn madde 18 uyarınca, kayıtlı sermaye sisteminde çıkarılan paylar tamamen satılarak bedelleri ödenmedikçe veya satılamayan paylar iptal edilmedikçe yeni pay çıkarılamaz.

Tasfiye Halinde Tasfiye Bakiyesine Katılım Hakkı (TTK Madde 507):

TTK madde 507 uyarınca Şirket'in sona ermesi halinde her pay sahibi, esas sözleşmede sona eren şirketin mal varlığının kullanılmasına ilişkin, başka bir hüküm bulunmadığı takdirde tasfiye sonucunda kalan tutara payı oranında katılır.

Bilgi Alma ve İnceleme Hakkı (SPKn Md. 14, II-14.1 sayılı Sermaye Piyasasında Finansal Raporlamaya İlişkin Esaslar Tebliği, TTK Md. 437):

SPKn madde 14 ve II-14.1 sayılı Sermaye Piyasasında Finansal Raporlamaya İlişkin Esaslar Tebliği ile TTK madde 437 uyarınca finansal tablolar, yönetim kurulunun yıllık faaliyet raporu, denetleme raporları ve yönetim kurulunun kâr dağıtım önerisi, Genel Kurul toplantısından en az üç hafta önce, Şirket'in merkez ve şubelerine pay sahiplerinin incelemesine hazır bulundurulur. Bunlardan finansal tablolar ve konsolide tablolar bir yıl süre ile merkezde ve şubelerde pay sahiplerinin bilgi edinmelerine açık tutulur. Her pay sahibi, gideri İhraççı'ya ait olmak üzere gelir tablosuyla bilançonun bir suretini isteyebilir. Pay sahibi Genel Kurul'da, Yönetim Kurulu'ndan, İhraççı işleri; denetçilerden denetimin yapılma şekli ve sonuçları hakkında bilgi isteyebilir. Bilgi verme yükümlülüğü, İhraççı'nın bağlı şirketlerini de kapsar. Verilecek bilgiler, hesap verme ve dürüstlük ilkeleri bakımından özenli ve gerçeğe uygun olmalıdır.

Bedelsiz Pay Edinme Hakkı (SPKn Md. 19, VII-128.1 sayılı Pay Tebliği):

SPKn madde 19 ve VII-128.1 sayılı Pay Tebliği uyarınca, Şirket'in sermaye artırımlarında, bedelsiz paylar artırım tarihindeki mevcut paylara dağıtılır.

Genel Kurula Davet ve Katılma Hakkı (SPKn Md. 29, 30, II-30.1 sayılı Vekâleten Oy Kullanılması ve Çağrı Yoluyla Vekâlet Toplanması Tebliği, TTK Md. 414, 415, 419, 425, 1527):

SPKn'nun 29. ve 30. maddeleri, 24 Aralık 2013 tarihli 28861 sayılı Resmî Gazete'de yayımlanmış II-30.1 sayılı Vekaleten Oy Kullanılması ve Çağrı Yoluyla Vekalet Toplanması Tebliği ve TTK'nın 414, 415, 419, 425, 1527. maddeleri uyarınca, Genel Kurul'a katılma ve oy kullanma hakkı, pay sahibinin paylarını herhangi bir kuruluş nezdinde depo etmesi şartına bağlanamaz. Payları kayden izlenen halka açık ortaklıkların Genel Kurul toplantılarına, Yönetim Kurulu tarafından MKK'dan sağlanan pay sahipleri listesi dikkate alınarak oluşturulan hazır bulunanlar listesinde adı yer alan pay sahipleri katılabilir. Bu listede adı bulunan hak sahipleri kimlik göstererek Genel Kurul'a katılırlar. Esas Sözleşme'nin 10'uncu maddesi uyarınca, olağan toplantı her faaliyet dönemi sonundan itibaren üç ay içinde yapılır; olağanüstü toplantı ise, Şirket işlerinin gerektirdiği hallerde ve zamanlarda toplanır. Genel

Doğrulama Kodu: b9cf0235-4c7f-473b-860c-90d0a23109c5
https://spk.gov.tr/dokuman-dogrulama

kurul toplantılarında, her pay sahibinin oy hakkı, sahip olduğu payların itibari değerleri toplamının, şirket sermayesinin itibari değerinin toplamına oranlanmasıyla hesaplanır. Pay sahibi genel kurul toplantılarına kendisi katılabileceği gibi pay sahibi olan veya olmayan bir temsilci de yollayabilir. Şirket genel kurul toplantılarında, TTK'nın 409. maddesinde yazılı hususlar müzakere edilerek gerekli kararlar alınır. Genel kurul toplantıları ve bu toplantılardaki karar nisabı, Türk Ticaret Kanunu hükümlerine tabidir. Genel kurul, şirketin merkez adresinde veya yönetim merkezinin bulunduğu şehrin elverişli bir yerinde toplanır.

İptal Davası Açma Hakkı (TTK Md. 445-451, SPKn Md. 18/6, 20/2):

TTK'nın 445-451 maddeleri, SPKn'nun 18'inci maddesinin altıncı fırkası ve 20'nci maddesinin ikinci fıkrası uyarınca, yönetim kurulunun kayıtlı sermaye sistemine ilişkin esaslar çerçevesinde aldığı kararlar aleyhine, Genel Kurul kararlarının iptaline ilişkin hükümler çerçevesinde yönetim kurulu üyeleri veya hakları ihlal edilen pay sahipleri, kararın ilanından itibaren otuz gün içinde Şirket merkezinin bulunduğu yer ticaret mahkemesinde iptal davası açabilirler.

Kusurlarına ve durumun gereklerine göre zararlar şahsen kendilerine yükletilebildiği ölçüde yönetim kurulu üyeleri ve hazırladıkları raporlarla sınırlı olarak bağımsız denetimi yapanlar, ara dönem finansal tablolarının gerçeği dürüst bir şekilde yansıtmamasından veya mevzuat ile muhasebe ilke ve kurallarına uygun olarak düzenlenmemiş olması nedeniyle dağıtılan kâr payı avansının doğru olmamasından doğan zararlar için ortaklığa, pay sahiplerine, ortaklık alacaklılarına ve ayrıca doğrudan doğruya olmak üzere kâr payı avansının kararlaştırıldığı veya ödendiği hesap dönemi içinde pay iktisap etmiş bulunan kişilere karşı sorumludurlar. Hukuki sorumluluk doğuran hâllerin varlığı hâlinde, pay sahipleri ve yönetim kurulu üyeleri tarafından kararın ilanından itibaren otuz gün içinde, iptal davası açılabilir.

Genel Kurul toplantısında hazır bulunup da karara olumsuz oy veren ve bu muhalefetini tutanağa geçirten, toplantıda hazır bulunsun veya bulunmasın, olumsuz oy kullanmış olsun ya da olmasın; çağrının usulüne göre yapılmadığını, gündemin gereği gibi ilan edilmediğini, Genel Kurula katılma yetkisi bulunmayan kişilerin veya temsilcilerinin toplantıya katılıp oy kullandıklarını, Genel Kurul'a katılmasına ve oy kullanmasına haksız olarak izin verilmediğini ve yukarıda sayılan aykırılıkların Genel Kurul kararının alınmasında etkili olduğunu ileri süren pay sahipleri, kanun veya esas sözleşme hükümlerine ve özellikle dürüstlük kuralına aykırı olan Genel Kurul kararları aleyhine, karar tarihinden itibaren üç ay içinde iptal davası açabilirler.

Ortaklıktan Ayrılma Hakkı (SPKn Madde 24, Önemli Nitelikteki İşlemler ve Ayrılma Hakkı Tebliği):

Sermaye Piyasası Kanunu'nun 23. maddesi uyarınca (1) Halka açık ortaklıkların birleşme, bölünme işlemlerine taraf olması, tür değiştirmesi, imtiyaz öngörmesi veya mevcut imtiyazların kapsam veya konusunu değiştirmesi gibi yatırımcıların yatırım kararlarının değişmesine yol açacak ortaklığın yapısına ilişkin temel işlemler bu Kanunun uygulanmasında önemli nitelikte işlem sayılır. Kurul, önemli nitelikteki işlemleri, önemlilik ölçüsü de dâhil olmak üzere bu nitelikteki işlemlerde bulunulabilmesi veya kararların alınabilmesi için uyulması zorunlu usul ve esasları, halka açık ortaklıkların niteliğine göre belirlemeye yetkilidir. (2) Kurul, birinci fıkra çerçevesinde düzenlenen zorunluluklara uyulmaksızın gerçekleştirilen işlemlerin ortadan kaldırılmasına yönelik Kurul kararının tebliği tarihinden itibaren otuz gün içinde işlem öncesi durumun aynen sağlanmaması hâlinde idari para cezası verebilir ve bu işlemlerin iptali için 6102 sayılı Kanunun genel kurul kararlarının iptaline ilişkin hükümleri çerçevesinde dava açabilir.

Doğrulama Kodu: b9cf0235-4c7f-473b-860c-90d0a23109c5
https://spk.gov.tr/dokuman-dogrulama

Sermaye Piyasası Kanunu'nun 24. maddesi uyarınca, (1) 23'üncü maddede belirtilen önemli nitelikteki işlemlere ilişkin genel kurul toplantısına katılıp olumsuz oy veren ve bu muhalefeti tutanağa geçiren pay sahipleri, paylarını halka açık ortaklığa satarak ayrılma hakkına sahiptir. Kurul, halka açık ortaklık niteliğine göre, ayrılma hakkını, ayrılma hakkına konu önemli nitelikteki işlemin kamuya açıklandığı tarihte sahip olunan paylar için kullanılabilmesine ilişkin esasları belirlemeye yetkilidir. Halka açık ortaklık bu payları pay sahibinin talebi üzerine, Kurulca belirlenecek esaslara göre adil bir bedel üzerinden satın almakla yükümlüdür. Kurul, ayrılma talebine konu payların ortaklık tarafından satın alınmasından önce diğer pay sahiplerine veya yatırımcılara önerilmesine ilişkin usul ve esasları düzenleyebilir. (2) Pay sahibinin 23'üncü maddede belirtilen önemli nitelikteki işlemlere ilişkin genel kurul toplantısına katılmasına veya oy kullanmasına haksız bir biçimde izin verilmemesi, çağrının usulüne göre yapılmaması veya gündemin gereği gibi ilan edilmemesi hallerinde, genel kurul kararlarına muhalif kalma ve muhalefet şerhini tutanağa kaydettirme şartı aranmaksızın birinci fıkra hükmü uygulanır. (3) Ayrılma hakkının doğmadığı haller ile ortaklığa bu hakkın kullandırılması yükümlülüğünden muafiyet verilmesine, bu hakkın kullanılmasına ve adil bedelin hesaplanmasına ilişkin usul ve esaslar Kurul tarafından belirlenir. Kurul ayrılma hakkının kullanılmasına ilişkin bu hususlarda ortaklıkların niteliğine göre farklı usul ve esaslar belirleyebilir. Ayrılma hakkının doğmadığı haller ile bu hakkın kullanımına ve payları borsada işlem görmeyen ortaklıklarda satım fiyatının hesaplanmasına ilişkin usul ve esaslar Kurul tarafından II-23.3 sayılı Önemli Nitelikteki İşlemler ve Ayrılma Hakkı Tebliği'nde düzenlenmektedir.

Ortaklıktan Çıkarma ve Satma Hakkı (SPKn Madde 27, Ortaklıktan Çıkarma ve Satma Hakları Tebliği):

SPKn'nun 27. maddesi ve II-27.3 sayılı Ortaklıktan Çıkarma ve Satma Hakları Tebliği uyarınca, pay alım teklifi sonucunda veya birlikte hareket etmek de dâhil olmak üzere herhangi bir şekilde sahip olunan paylara ilişkin oy haklarının Kurulca belirlenen orana veya daha fazlasına ulaşması durumunda, paya sahip olan bu kişiler açısından azınlıkta kalan pay sahiplerini Şirket'ten çıkarma hakkı doğar. Bu kişiler, Kurul tarafından belirlenen süre içinde, azınlıkta kalan ortakların paylarının iptalini ve bunlar karşılığı çıkarılacak yeni payların kendilerine satılmasını Şirket'ten talep edebilirler.

Azınlık Hakları (TTK Md. 411, 412, 439, 531, 559):

Sermayenin en az yirmide birini oluşturan pay sahipleri, Yönetim Kurulu'ndan, yazılı olarak gerektirici sebepleri ve gündemi belirterek, Genel Kurul'u toplantıya çağırmasını veya Genel Kurul zaten toplanacak ise, karara bağlanmasını istedikleri konuları gündeme koymasını isteyebilirler. Pay sahiplerinin çağrı veya gündeme madde konulmasına ilişkin istemleri yönetim kurulu tarafından reddedildiği veya isteme yedi iş günü içinde olumlu cevap verilmediği takdirde, aynı pay sahiplerinin başvurusu üzerine, Genel Kurul'un toplantıya çağrılmasına şirket merkezinin bulunduğu yerdeki Asliye Ticaret Mahkemesi karar verebilir.

Genel Kurul'un özel denetim istemini reddetmesi hâlinde, sermayenin en az yirmide birini oluşturan pay sahipleri veya paylarının itibarî değeri toplamı en az bir milyon Türk Lirası (en az bir milyon lot payı) olan pay sahipleri üç ay içinde Şirket merkezinin bulunduğu yerdeki Asliye Ticaret Mahkemesinden özel denetçi atamasını isteyebilir.

Haklı sebeplerin varlığında, sermayenin en az yirmide birini temsil eden payların sahipleri, Şirket'in merkezinin bulunduğu yerdeki Asliye Ticaret Mahkemelerinden Şirket'in feshine karar verilmesini isteyebilir. Kurucuların, yönetim kurulu üyelerinin, denetçilerin Şirket'in kuruluşundan ve sermaye artırımından doğan sorumlulukları, Şirket'in tescil tarihinden

Doğrulama Kodu: b9cf0235-4c7f-473b-860c-90d0a23109c5
https://spk.gov.tr/dokuman-dogrulama

itibaren dört yıl geçmedikçe sulh ve ibra yoluyla kaldıramaz. Bununla beraber, esas sermayenin yirmide birini temsil eden pay sahipleri sulh ve ibranın onaylanmasına karşı iseler, sulh ve ibra Genel Kurulca onaylanmaz.

Özel Denetim İsteme Hakkı (TTK Md. 438):

TTK'nın 438. maddesi uyarınca, her pay sahibi, pay sahipliği haklarının kullanılabilmesi için gerekli olduğu takdirde ve bilgi alma veya inceleme hakkı daha önce kullanılmışsa, belirli olayların özel bir denetimle açıklığa kavuşturulmasını, gündemde yer almasa bile Genel Kurul'dan isteyebilir. Genel Kurul istemi onaylarsa, Şirket veya her bir pay sahibi otuz gün içinde, Şirket merkezinin bulunduğu yerdeki Asliye Ticaret Mahkemelerinden bir özel denetçi atanmasını isteyebilir.

İtfa/ Geri Satma Hakkı:

Pay sahiplerinin itfa/geri satma hakkı söz konusu değildir.

Dönüştürme Hakkı (TTK Md. 485)

Şirket'in mevcut esas sözleşmesi hükümleri uyarınca pay sahiplerine tanınmış bir dönüştürme hakkı mevcut değildir. Esas sözleşmede aksi öngörülmemişse, payın türü dönüştürme yolu ile değiştirilebilir. Dönüştürme esas sözleşmenin değiştirilmesiyle yapılır. Dönüştürmenin kanunen öngörüldüğü hallerde yönetim kurulu gerekli kararı alarak derhal uygular ve bunun esas sözleşmeye yansıtılması girişimini hemen başlatır. Nama yazılı pay senetlerinin hamiline yazılı pay senetlerine dönüştürülmesi için payların bedellerinin tamamen ödenmiş olması şarttır.

24.6. Payların ihracına ilişkin yetkili organ kararları:

Şirket Yönetim Kurulu 16.06.2025 tarih ve 2025/06 sayılı yönetim kurulu kararı ile aşağıda belirtilen hususları oy birliği ile karara bağlamıştır:

"1. Kayıtlı sermaye tavanı olan 2.400.000.000 TL içerisinde olmak üzere şirketimizin çıkarılmış sermayesinin tamamı nakit karşılığı olmak üzere 750.000.000 TL'den 870.000.000 TL'ye çıkarılmasına,

2. Artırılan 120.000.000 TL sermayeyi temsil etmek üzere, beheri 1,00 TL itibari değerde hamiline yazılı B grubu 120.000.000 adet pay ihraç edilmesine,

3. Şirket pay sahiplerinin sahip olduğu rüçhan (yeni pay alma) haklarının halka arz kapsamında talepte bulunacak yatırımcılar lehine tamamen kısıtlanmasına,

4. Yukarıda anılan sermaye artırımı kapsamında Şirket tarafından ihraç edilecek 120.000.000 adet yeni payın Alnus Yatırım Menkul Değerler A.Ş. tarafından hazırlanacak bağımsız fiyat tespit raporu ile tespit edilecek fiyat üzerinden primli olarak Borsa İstanbul A.Ş.'de halka arz edilmesi için gerekli iş ve işlemlerin gerçekleştirilmesine,

5. Şirketimizin sermaye artırımı suretiyle planladığı 120.000.000 TL nominal değerli halka arz işlemlerine ilaveten ortaklarımızdan Gülsan Gıda Sanayi ve Ticaret A.Ş.'nin sahip olduğu 55.000.000 TL nominal değerli B grubu hamiline yazılı payların ortak satışı suretiyle halka arz edilmesi taleplerinin onaylanmasına söz konusu payların halka arzı için gerekli bilgi ve belgelerin hazırlanmasına,

6. Böylelikle, toplam 175.000.000 TL nominal değerli 175.000.000 adet B grubu payın, halka arza aracılık eden aracı kurum Alnus Yatırım Menkul Değerler A.Ş.'nin hazırlayacağı bağımsız fiyat tespit raporu ile tespit edilecek fiyat üzerinden primli olarak, Borsa İstanbul A.Ş. ilgili pazarında, sermaye piyasası mevzuatı kapsamında "Sabit Fiyatla Talep Toplama ve

Doğrulama Kodu: b9cf0235-4c7f-473b-860c-90d0a23109c5
https://spk.gov.tr/dokuman-dogrulama

En İyi Gayret Aracılığı" yöntemi ile halka arz edilmesine ve halka arz için ilgili mevzuat çerçevesinde gerekli iş ve işlemlerin gerçekleştirilmesine,

7. Şirketimizin paylarının birincil halka arzını takiben, paylarımızın Borsa İstanbul A.Ş.'de işlem görmeye başladığı tarihten itibaren 1 (bir) yıl süre ile Şirket paylarında herhangi bir bedelli ve/veya bedelsiz sermaye artırımı yapılmamasına, dolaşımdaki pay miktarının bu suretle artırılmamasına ve bu süre boyunca yeni bir satış veya halka arz yapılmasına yönelik bir karar alınmamasına, dolaşımdaki pay miktarının artması neticesini doğuracak herhangi başka bir karar alınmamasına, bu süre boyunca yeni bir satış veya halka arz yapılacağına dair ya da dolaşımdaki pay miktarının artması neticesini doğuracak herhangi başka bir başvuru veya açıklamada bulunulmamasını gayri kabili rücu kabul, beyan ve taahhüt edilmesine,

8. Sermaye piyasası mevzuatı çerçevesinde halka arz edilecek payların Borsa İstanbul A.Ş.'de halka arzının aracılığına liderlik etmek üzere "Halka Arza Aracılık Sözleşmesi" kapsamında Alnus Yatırım Menkul Değerler A.Ş.'nin yetkilendirilmesine,

9. Halka arz için Sermaye Piyasası Kurulu, Borsa İstanbul A.Ş., Merkezi Kayıt Kuruluşu A.Ş., İstanbul Takas ve Saklama Bankası A.Ş. ve ilgili diğer tüm kurum ve kuruluşlara başvuruda bulunulmasına ve bunlar nezdinde gerekli her türlü iş ve işlemin gerçekleştirilmesine,

10. İş bu kararların ticaret sicilinde tescil ve ilan edilmesine

oybirliği ile karar verilmiştir.

Şirket Yönetim Kurulu 12.12.2025 tarih ve 2025/ 15 sayılı yönetim kurulu kararı ile; diğer hususlar aynı kalmak üzere bağımsız fiyat tespit raporunun Tera Yatırım Menkul Değerler A.Ş. tarafından hazırlanmasına, Alnus Yatırım Menkul Değerler A.Ş.'nin konsorsiyum lideri olarak, Tera Yatırım Menkul Değerler A.Ş.'nin konsorsiyum eş lideri olarak yetkilendirilmesine karar verilmiştir.

24.7. Halka arz edilecek paylar üzerinde, payların devir ve tedavülünü kısıtlayıcı veya pay sahibinin haklarını kullanmasına engel olacak kayıtların bulunup bulunmadığına ilişkin bilgi:

Halka arz edilecek payların devri ve serbestçe tedavül etmesine ilişkin herhangi bir kısıtlama ve ayrıca intifa hakkı bulunmamaktadır, ihraç edilecek paylar üzerinde pay sahibinin haklarını kullanmasına engel olacak herhangi bir kayıt bulunmamaktadır. Ancak, SPK'nın 19.09.2024 tarihli ve 1508 sayılı İlke Kararı uyarınca, halka arza katılan ve dağıtımdan pay alan yatırımcılar, dağıtım listesinin kesinleşmesini takiben hesaplarına aktarılan payları, paylar hesaplarına geçtiği tarihten itibaren 90 gün boyunca borsa dışında satamaz, başka yatırımcı hesaplarına virmanlayamaz veya borsada özel emir ile ve/veya toptan satış işlemine konu edemezler. Payları halka arz edilen ortaklığın mevcut ortaklarının sahip oldukları paylar için (varsa halka arz edilen kısım hariç) bu kısıtlama, izahname onay tarihinden itibaren 180 gün boyunca ve borsada satışı da kapsayacak şekilde uygulanır.

24.8. İhraç edilecek paylara ilişkin zorunlu pay alım teklifi, satın alma ve/veya satma haklarına ilişkin kurallar hakkında bilgi:

Halka açık ortaklıklarda yönetim kontrolünü sağlayan payların veya oy haklarının iktisap edilmesi halinde söz konusu payların veya oy haklarının iktisabının kamuya açıklandığı tarihte pay sahibi olan diğer ortakların paylarını satın almak üzere teklif yapılması zorunlu

Doğrulama Kodu: b9cf0235-4c7f-473b-860c-90d0a23109c5
https://spk.gov.tr/dokuman-dogrulama

olup, halka açık anonim ortaklıkların pay sahiplerine yapılacak pay alım teklifine ilişkin esaslar Kurul'un pay alım teklifine ilişkin düzenlemelerinde yer almaktadır.

Pay alım teklifi sonucunda veya birlikte hareket etmek de dahil olmak üzere başka bir şekilde sahip olunan payların halka açık ortaklığın oy haklarının Kurulca belirlenen orana veya daha fazlasına ulaşması durumunda, söz konusu paylara sahip olan bu kişiler açısından azınlıkta kalan pay sahiplerini ortaklıktan çıkarma hakkı doğar. Bu kişiler, Kurulca belirlenen süre içinde, azınlıkta kalan ortakların paylarının iptalini ve bunlar karşılığı çıkarılacak yeni payların kendilerine satılmasını ortaklıktan talep edebilirler. Satım bedeli, SPKn'nun 24'üncü maddesi çerçevesinde belirlenir.

Yukarıda yer alan şartlar çerçevesinde ortaklıktan çıkarma hakkının doğduğu durumlarda, azınlıkta kalan pay sahipleri açısından satma hakkı doğar. Bu pay sahipleri Kurulca belirlenen süre içinde, paylarının adil bir bedel karşılığında satın alınmasını oy haklarının Kurulca belirlenen orana veya daha fazlasına sahip olan gerçek veya tüzel kişilerden ve bunlarla birlikte hareket edenlerden talep edebilirler. TTK'nın 208 inci maddesi halka açık ortaklıklara uygulanmaz.

SPKn'nun 23'üncü maddesinde yer alan önemli nitelikteki işlemlere ilişkin genel kurul toplantısına katılıp da olumsuz oy veren ve bu muhalefeti tutanağa geçirten pay sahipleri, paylarını halka açık ortaklığa satarak ayrılma hakkına sahiptir. Kurul, önemli nitelikteki işlemleri, önemlilik ölçüsü de dahil olmak üzere bu nitelikteki işlemlerde bulunulabilmesi veya kararların alınabilmesi için uyulması zorunlu usul ve esasları, halka açık ortaklıkların niteliğine göre belirlemeye yetkilidir.

Halka açık ortaklık bu payları pay sahibinin talebi üzerine, Kurulca belirlenecek esaslara göre adil bir bedel üzerinden satın almakla yükümlüdür. Halka açık anonim ortaklıklarda pay sahiplerinin ayrılma hakkına ilişkin esaslar Kurul'un önemli nitelikteki işlemler ve ayrılma hakkına ilişkin düzenlemelerinde yer almaktadır.

Pay sahibinin SPKn'nun 23'üncü maddesinde belirtilen önemli nitelikteki işlemlere ilişkin genel kurul toplantısına katılmasına veya oy kullanmasına haksız bir biçimde izin verilmemesi, çağrının usulüne göre yapılmaması veya gündemin gereği gibi ilan edilmemesi hallerinde, genel kurul kararlarına muhalif kalma ve muhalefet şerhini tutanağa kaydettirme şartı aranmaksızın bir önceki paragraftaki hüküm uygulanır.

24.9. Cari yıl ve bir önceki yılda ihraççının payları üzerinde üçüncü kişiler tarafından gerçekleştirilen ele geçirme teklifleri ile söz konusu tekliflerin fiyat ve sonuçları hakkında bilgi:

Yoktur.

25. HALKA ARZA İLİŞKİN HUSUSLAR

25.1. Halka arzın koşulları, halka arza ilişkin bilgiler, tahmini halka arz takvimi ve halka arza katılmak için yapılması gerekenler

25.1.1. Halka arzın tabi olduğu koşullar:

Halka arzın gerçekleştirilebilmesi için, SPK'nın onayı haricinde halka arz edilen payların Borsa İstanbul'da işlem görebilmesi için Borsa İstanbul'un uygun görüşünün alınması gerekmektedir. Borsa İstanbul'un görüşlerine işbu izahnamenin "I. BORSA GÖRÜŞÜ" bölümünde yer verilmiştir.

Doğrulama Kodu: b9cf0235-4c7f-473b-860c-90d0a23109c5
https://spk.gov.tr/dokuman-dogrulama

Halka arzda Kurul ve Borsa İstanbul dışında başka bir kurumun onayına gerek bulunmamaktadır.

25.1.2. Halka arz edilen payların nominal değeri:

Sermaye artırımı ve ortak satışı yoluyla halka arz edilen B grubu payların nominal değeri 175.000.000 TL olup, Şirket'in halka arz sonrası çıkarılmış sermayesine oranı %20,11 'dir.

Şirket Kayıtlı Sermaye Sistemi'ni tercih etmiş olup, halka arz sonucu sermaye artırımı ile oluşturulan paylardan satılamayan paylar Yönetim Kurulu tarafından iptal edileceğinden, böyle bir durumun gerçekleşmesi halinde çıkarılmış sermaye tutarı ve oranı değişebilecektir. Nihai tutar ve oran Yönetim Kurulu Kararı ile belirlenecek olup, SPK'nın onayını müteakip tescil ve ilan edilecektir.

25.1.3. Halka arz süresi ile halka arza katılım hakkında bilgi

25.1.3.1. Halka arz süresi ve tahmini halka arz takvimi:

Halka arz edilecek paylar için 3 (üç) iş günü boyunca talep toplanacaktır. Halka arzın başlangıç ve bitiş tarihleri ilan edilecek tasarruf sahiplerine satış duyurusunda belirtilecektir. Halka arzın 2025 yılı içerisinde tamamlanması planlanmaktadır.

25.1.3.2. Halka arza başvuru süreci

a) Satış yöntemi ve başvuru şekli:

Satış Yöntemi

Sermaye artırımı ve ortak satışı yoluyla ihraç edilecek paylar SPK'nın II-5.2 sayılı "Sermaye Piyasası Araçlarının Satışı Tebliği'nde yer alan esaslar ve BİAŞ'ın "Pay Piyasası Yönergesi" uyarınca yetkili kuruluş Alnus Yatırım Menkul Değerler A.Ş. liderliğinde oluşturulacak konsorsiyum tarafından "Sabit Fiyatla Talep Toplama" ve "En İyi Gayret Aracılığı" yöntemiyle halka arz edilecektir.

Talep toplama süresi 3 (üç) iş günü olacaktır. Satışa sunulan paylara talep toplama süresi içerisinde yeterli talep gelmesi durumunda dahi bu sürenin sonuna kadar talep toplamaya devam edilir. Satışı planlanan paylara ilişkin talep toplanmış olması, bu taleplerin mutlaka karşılanacağı anlamına gelmez.

Şirket paylarının halka arzında talepte bulunacak yatırımcı grupları "Yurt İçi Bireysel Yatırımcılar", "Yurt İçi Yüksek Başvurulu Yatırımcılar" ve "Yurt İçi Kurumsal Yatırımcılar" dır.

Şirket paylarının halka arzında talepte bulunacak yatırımcılar aşağıdaki şekilde gruplandırılmıştır.

i) **Yurt İçi Bireysel Yatırımcılar:** Yurt dışında işçi, serbest meslek ve müstakil iş sahipleri dahil Türkiye'de ikametgâh sahibi gerçek ve tüzel kişiler ile yerleşmek niyetiyle bir takvim yılı içinde Türkiye'de devamlı olarak 6 aydan fazla oturanlar ve Kuzey Kıbrıs Türk Cumhuriyeti vatandaşlarını da kapsamak üzere, aşağıda tanımlanan Yurt içi Kurumsal Yatırımcılar ve tanımları dışında kalan tüm gerçek ve tüzel kişilerdir. (Anonim ve limited şirketler bu kategoriden başvurabilir.) SPK'nın II-SPK-128.23 sayılı İlke Kararı uyarınca işbu İzahname'nin 25.1.14 numaralı bölümünde ve

Doğrulama Kodu: b9cf0235-4c7f-473b-860c-90d0a23109c5
https://spk.gov.tr/dokuman-dogrulama

alan halka arzda içsel bilgiye ulaşabilecek kişiler listesinde bulunan kişiler ve bu kişilerin eşleri ile birinci derece kan ve sıhri hısımları, Yurt İçi Bireysel Yatırımcı grubu dışında kalan diğer hiçbir tahsisat grubundan talepte bulunamazlar. Bu kategorideki yatırımcılar için azami pay başvuru miktarı 250.000 adet olup; bu kategoriden dağıtıma dahil olmak isteyen yatırımcılar en fazla 250.000 adet talepte bulunabileceklerdir.

ii) **Yüksek Başvurulu Yatırımcılar:** Asgari 250.001 adet başvuru yapmaları şartıyla; yurt dışında işçi, serbest meslek ve müstakil iş sahipleri dahil Türkiye'de ikametgah sahibi gerçek ve tüzel kişiler ile (ii) yerleşmek niyetiyle bir takvim yılı içinde Türkiye'de devamlı olarak 6 aydan fazla oturan gerçek kişiler ve (iii) Kuzey Kıbrıs Türk Cumhuriyeti vatandaşlarını da kapsamak üzere, aşağıda tanımlanan, Yurt İçi Kurumsal Yatırımcılar dışında kalan tüm gerçek ve tüzel kişilerdir (anonim ve limited şirketler bu kategoriden başvurabilir.). Bu kategorideki yatırımcılar için asgari pay başvuru miktarı 250.001 adet olup; bu kategoriden dağıtıma dahil olmak isteyen yatırımcılar en az 250.001 adet talepte bulunabileceklerdir. SPK'nın i-SPK-128.23 sayılı İlke Kararı uyarınca işbu İzahname'nin 25.1.14 numaralı bölümünde yer alan halka arzda içsel bilgiye ulaşabilecek kişiler listesinde bulunan kişiler ve bu kişilerin eşleri ile birinci derece kan ve sıhri hısımları, Yurt İçi Bireysel Yatırımcı grubu dışında kalan diğer hiçbir tahsisat grubundan talepte bulunamazlar.

iii) **Yurt İçi Kurumsal Yatırımcılar:** Merkezi Türkiye'de bulunan;

- Aracı kurumlar, bankalar, portföy yönetim şirketleri, yatırım fonları (gayrimenkul yatırım fonları, girişim sermayesi yatırım fonları, unvanında serbest ve/veya özel ibaresi yer alan yatırım fonları hariç), emeklilik yatırım fonları, menkul kıymetler yatırım ortaklıkları, girişim sermayesi yatırım ortaklıkları, gayrimenkul yatırım ortaklıkları, sigorta şirketleri, ipotek finansman kuruluşları,
- Emekli ve yardım sandıkları, 17/7/1964 tarihli ve 506 sayılı Sosyal Sigortalar Kanunu'nun geçici 20'nci maddesi uyarınca kurulmuş olan sandıklar,
- Kamu kurum ve kuruluşları, Türkiye Cumhuriyet Merkez Bankası, Dünya Bankası ve Uluslararası Para Fonu gibi uluslararası kuruluşlar,
- Nitelikleri itibarıyla bu kurumlara benzer olduğu SPK tarafından kabul edilebilecek diğer kuruluşlardır.
- SPK'nın i-SPK-128.23 sayılı İlke Kararı uyarınca, portföy yönetim şirketleri, aracı kurumlar ve yatırım fonları ve kalkınma bankaları tarafından bireysel portföy yöneticiliği sözleşmesi imzalamış oldukları müşterileri adına iletilen talepler ile gayrimenkul yatırım fonları, girişim sermayesi yatırım fonları, unvanında serbest ve/veya özel ibaresi yer alan yatırım fonları ve III-39.1 sayılı Yatırım Kuruluşlarının Kuruluş ve Faaliyet Esasları Hakkında Tebliğ md. 31/1-d kapsamındaki kuruluşların ilettiği talepler Yurt İçi Kurumsal Yatırımcılar kategorisi kapsamında değerlendirilmeyecektir. Yurt İçi Kurumsal Yatırımcılar kategorisinde yalnızca SPK'nın i-SPK-128.23 sayılı İlke Kararı'na uygun talep sahiplerinin talepleri dikkate alınacaktır.

Ayrıca, SPK'nın i-SPK-128.23 (19/09/2024 tarihli ve 1508 s.k.) sayılı İlke Kararı uyarınca;

a) Yurt içi bireysel yatırımcı grubundaki yatırımcılara, Sermaye Piyasası Araçlarının Satışı Tebliği'nin 20'nci maddesinin ikinci fıkrasında yer alan esaslara göre eşit dağıtım yapılacaktır.

Doğrulama Kodu: b9cf0235-4c7f-473b-860c-90d0a23109c5
https://spk.gov.tr/dokuman-dogrulama

b) İzahnamede tanımlanması şartıyla, kurumsal yatırımcı grubu dışında kalan yüksek talepte bulunacak yatırımcı grubu için halka arz edilecek toplam tutarın %10'una kadar tahsisat yapılabilir. Bu grup için, Satış Tebliği'nin 20'nci maddesinin ikinci ve üçüncü fıkraları kapsamında eşit dağıtım veya oransal dağıtım yöntemi kullanılabilir. Satış Tebliği'nin 20'nci maddesinin üçüncü fıkrası uyarınca oransal dağıtım yönteminin kullanılması durumunda, talepte bulunulan tutarın tamamı kadar nakit ve/veya %120'si oranında BİST30 endeksinde yer alan pay teminatı gösterilmesi gerekmektedir. Yatırımcı bazında, talepte bulunulabilecek pay tutarı, gruba tahsis edilen toplam pay tutarının dörtte birini geçemeyecektir.

c) Yurt içi kurumsal yatırımcı grubunda yapılacak dağıtımda; yeterli talep olması halinde, tahsis edilen pay tutarının en az %50'sinin yatırım fonlarına, emeklilik yatırım fonlarına ve/veya otomatik katılım sistemi emeklilik yatırım fonlarına dağıtılması ve her bir kurumsal yatırımcı bazında dağıtılacak pay tutarının, halka arz edilen payların toplam tutarının %1'ini aşmayacak şekilde belirlenmesi esastır. Bir portföy yönetim şirketinin (PYŞ) kurucusu ve/veya yöneticisi olduğu fonlar açısından söz konusu sınırlama %3 olarak uygulanır. PYŞ'ler ve PYŞ'lerin yönetim, denetim veya sermaye bakımından doğrudan veya dolaylı olarak ilişkide bulundukları tüzel kişilerin kendi nam ve hesabına talepte bulunmak istemeleri halinde dağıtılacak pay tutarı, yeterli talep olması halinde, halka arz tutarının %2'sini geçemez.

ç) PYŞ'ler, aracı kurumlar ve yatırım ve kalkınma bankaları tarafından bireysel portföy yöneticiliği sözleşmesi imzalamış olduğu müşterileri adına iletilen talepler ile gayrimenkul yatırım fonları, girişim sermayesi yatırım fonları, unvanında serbest ve/veya özel ibaresi yer alan yatırım fonları ve III-39.1 sayılı Yatırım Kuruluşlarının Kuruluş ve Faaliyet Esasları Hakkında Tebliğ'in 31'inci maddesinin birinci fıkrasının (d) bendi kapsamındaki kuruluşların ilettiği talepler kurumsal yatırımcı grubu kapsamında değerlendirilmeyecektir.

d) İzahnamenin ilgili bölümünde halka arzda içsel bilgiye ulaşabilecek kişiler listesinde yer alan kişiler ve bunların eşleri ile birinci derece kan ve sıhri hısımları, yurt içi bireysel yatırımcı grubu dışında kalan diğer hiçbir tahsisat grubundan talepte bulunamazlar.

e) Sermaye Piyasası Araçlarının Satışı Tebliği'nin 18'inci maddesinin beşinci fıkrası kapsamında, talep toplama süresi sonunda bir yatırımcı grubuna tahsis edilen tutarı karşılayacak tutarda talep gelmesi durumunda, anılan grubun tahsisat oranından diğer gruplara kaydırma yapılamayacaktır. Yeterli talep gelmeyen yatırımcı grubu olması durumunda ise o gruba ait tahsisatın karşılanamayan kısmı öncelikle varsa karşılanamayan taleplerin karşılanması amacıyla Yurt İçi Bireysel Yatırımcı grubuna aktarılacaktır. Bu aktarım sonrasında veya Yurt İçi Bireysel Yatırımcı grubuna tahsis edilen kadar talep gelmemesi durumunda kalan kısım serbestçe diğer gruplara aktarılabilecektir.

f) Satışa sunulan paylara ilişkin Sermaye Piyasası Araçlarının Satışı Tebliği ekinde yer alan talep formu, tarih ve saat belirtecek şekilde müteselsil sıra numarasıyla düzenlenecektir. Elektronik ortamda alınan talep formlarında, Kurulun belge kayıt düzenlemelerindeki elektronik ortamda alınan emirlere ilişkin yükümlülüklere uyulur.

g) Sermaye Piyasası Araçlarının Satışı Tebliği'nin 23'üncü maddesinin birinci fıkrası uyarınca düzenlenecek dağıtım listesi, iletilen her bir talep bazında ve anılan fıkradaki bilgilere ek olarak talep numarasını, talep formunun yazılı veya elektronik olduğunu gösterir şekilde çeşidini ve verilen teminat tutarı ile türünü de içerecek şekilde hazırlanacaktır.

ğ) Yurt dışı yatırımcı grubunda yapılacak dağıtımlarda, yukarıda yer alan diğer dağıtım esaslarına ilişkin hükümleri dolanmaya veya bertaraf etmeye yönelik dağıtım yapılması

ALNUS YATIRIM MENKUL DEĞERLER A.Ş. Esentepe Mah. Büyükdere Cad. No:10 Şişli / İST. Tel: 0212 346 06 00 Faks: 0212 346 06 89 Zihni Kuyu V.D. 615 002 6217

MEYSU GIDA SAN. VE TİC. A.Ş. GÜLSAN GIDA SAN. TİC. A.Ş. TERA YATIRIM MENKUL DEĞERLER ANONİM ŞİRKETİ

T.C. SERMAYE PİYASASI KURULU 29 Aralık 2025

Doğrulama Kodu: b9cf0235-4c7f-473b-860c-90d0a23109c5
https://spk.gov.tr/dokuman-dogrulama

halinde, (yurt içinde mukim gerçek veya tüzel kişilerin, yurt dışında sahip oldukları fon veya diğer tüzel kişiliklere dağıtım yapılması gibi) ihraççı ve halka arza aracılık eden yetkili kuruluş (konsorsiyum oluşturulması durumunda konsorsiyum lideri) sorumludur. İhraççı ve halka arza aracılık eden yetkili kuruluş/konsorsiyum lideri, yukarıda yer alan hükme uyum sağlayacağına ve yurt dışı yatırımcılar hakkında gerekli incelemeyi yapacağına dair Kurul'a hitaben bir taahhütname verir.

Kurumsal yatırımcıların kendi portföyleri için aldıkları paylar hiçbir suretle bireysel yatırımcı hesaplarına aktarılamaz.

Aracı kurumlar, yatırım ve kalkınma bankaları ile portföy yönetim şirketlerinin müşterilerinin portföyü için talepte bulunması durumunda, talebin müşterinin ait olduğu yatırımcı grubundan yapılması ve Sermaye Piyasası Araçlarının Satışı Tebliği'nin 18'inci maddesinin üçüncü fıkrası uyarınca müşterinin ilgili yatırımcı grubuna ilişkin aranan nitelikleri taşıdığına ilişkin gerekli belgelerin talep formuna eklenmesi gerekmektedir.

Dağıtımdan pay alan yatırımcılar, dağıtım listesinin kesinleşmesini takiben hesaplarına aktarılan payları, paylar hesaplarına geçtiği tarihten itibaren 90 gün boyunca borsa dışında satamaz, başka yatırımcı hesaplarına virmanlayamaz veya borsada özel emir ile ve/veya toptan satış işlemine konu edemezler. Payları halka arz edilen ortaklığın mevcut ortaklarının sahip oldukları paylar için (varsa halka arz edilen kısım hariç) bu kısıtlama, izahname onay tarihinden itibaren 180 gün boyunca ve borsada satışı da kapsayacak şekilde uygulanır.

Başvuru Şekli:

Bu halka arzda Yurt İçi Bireysel Yatırımcılar ve Yüksek Başvurulu Yatırımcılar olarak pay satın almak isteyenlerin halka arz talep toplama süresi içinde ve işbu İzahname'nin 25.1.3.2.c maddesinde belirtilen başvuru yerlerinde belirtilen Konsorsiyum Üyeleri'nin merkez, şube ve acentelerine başvuru yaparak talep formu doldurmaları gerekmektedir.

Yurt İçi Kurumsal Yatırımcılar tahsisat grubuna dahil olacak yatırımcılar taleplerini sadece Alnus Yatırım'a müracaat ederek talep formunu doldurmak suretiyle iletebilirler. Yatırımcılar talep formunda talep ettikleri pay adedini belirteceklerdir. Yatırımcıların miktarsal talepleri dikkate alınacak, tutarsal talepleri kabul edilmeyecektir.

Talepte bulunacak yatırımcılar, aşağıda belirtilen belgeleri, talep formlarına ekleyeceklerdir.

- **Gerçek Kişi Yatırımcılar**: Kimlik (nüfus cüzdanı veya sürücü belgesi veya pasaport) fotokopisi

- **Tüzel Kişi Yatırımcılar**: İmza sirkülerinin noter tasdikli örneği, kuruluş gazetesi, vergi levhası ve ticaret sicil kayıt belgesi fotokopisi

İnternet, telefon bankacılığı veya ATM'ler vasıtası ile talepte bulunacak yatırımcıların İnternet şubesi, telefon bankacılığı şubesi veya ATM'de işlem yapmaya yetkili olma şartı aranacaktır.

Talep sahiplerinin edinmeye hak kazandıkları sermaye piyasası araçlarının kendileri adına açılmış hesaplara aktarılması zorunludur. Bu konudaki sorumluluk talebi toplayan kuruma aittir.

"Yurt İçi Bireysel Yatırımcılar" ve "Yüksek Başvurulu Yatırımcılar" talep formunu doldurarak talep ettikleri pay miktarını belirtmeleri gerekmektedir. Talep miktarının 1 (bir) adet ve katları şeklinde olması şarttır. "Yurt İçi Bireysel Yatırımcılar" ve "Yüksek Başvurulu Yatırımcılar" için talep edilebilecek azami pay miktarı, söz konusu yatırımcının dahil olduğu

Doğrulama Kodu: b9cf0235-4c7f-473b-860c-90d0a23109c5
https://spk.gov.tr/dokuman-dogrulama

gruba tahsis edilen toplam pay adedinin dörtte birini geçemeyecektir. Yurt İçi Bireysel Yatırımcılar ve "Yüksek Başvurulu Yatırımcılar" istedikleri takdirde talep formunda almak istedikleri miktara ilişkin alt sınır belirleyebilirler. Talep miktarı "(bir) adet ve katları şeklinde olması şarttır. "Yurt İçi Bireysel Yatırımcı" tahsisat grubu için azami pay başvuru miktarı 250.000 adet, "Yüksek Başvurulu Yatırımcı" grubunda asgari başvuru adedi 250.001 adettir. "Yüksek Başvurulu Yatırımcılar" için talep edilecek azami pay miktarı "Yüksek Başvurulu Yatırımcı" grubuna tahsis edilen pay oranının dörtte biri kadardır. Yatırımcıların miktarsal talepleri dikkate alınacak, tutarsal talepler kabul edilmeyecektir. "Yurt İçi Bireysel Yatırımcılar" ve "Yüksek Başvurulu Yatırımcılar" istedikleri takdirde talep formunda almak istedikleri miktara ilişkin alt sınır belirleyebilirler.

Yurt İçi Bireysel Yatırımcılar ve Yüksek Başvurulu Yatırımcılar olarak başvuranlar, 1,00 (bir) TL nominal değerdeki bir payın 25.3.1'inci maddede belirtilen fiyatının talep edilen pay adedi ile çarpımı sonucu bulunan pay bedelini aracı kurumların belirtecekleri hesaplara nakden veya hesaben yatırabilecekleri gibi teminat yöntemiyle de başvuruda bulunabilir. "Yurt İçi Bireysel Yatırımcılar" ve "Yüksek Başvurulu Yatırımcılar" ın başvurularında Sermaye Piyasası Araçlarının Satış Tebliği'nin ekinde yer alan talep formuna göre gereken asgari bilgileri içermeyen ve Kuzey Kıbrıs Türk Cumhuriyeti vatandaşları ile Türkiye'de yerleşik yabancı uyruklular dışında kalan bireysel yatırımcıların T.C. kimlik numarasını içermeyen başvurular da iptal edilerek dağıtıma dahil edilmeyecektir. Eksikliği nedeniyle iptal edilen kayıtlar talep listelerinden çıkarıldıktan ve talepler her bir tahsis grubu bazında ayrıldıktan sonra, nihai talep adedi belirlenecektir. İzahnamenin 25.2.3.f maddesi kapsamında mükerrer taleplerin dağıtıma dahil edilmeme durumu saklıdır.

"Yurt İçi Kurumsal Yatırımcılar"ın talep formunu doldurarak, talep ettikleri pay miktarını belirtmeleri gerekmektedir. Talep miktarının 1 (bir) adet ve katları şeklinde olması şarttır. "Yurt İçi Kurumsal Yatırımcılar" için talep edilebilecek azami pay miktarı, söz konusu yatırımcının dahil olduğu gruba tahsis edilen toplam pay adedinin dörtte birini geçemeyecektir. Yatırımcılar istedikleri takdirde talep formunda almak istedikleri miktara ilişkin alt sınır belirleyebilirler. En düşük talep miktarı 1 (bir) lot olacaktır. Kurumsal yatırımcılar ödenmeme riskinin Alnus Yatırım tarafından üstlenilmesi kaydıyla, pay bedellerini talep toplama süresinin bitimini takiben ödeyebilirler.

Aracı kuruluşlar tarafından gerekli güvenlik önlemlerinin sağlanmış olması koşuluyla, yatırımcılar talep formunu elektronik ortamda da doldurularak onaylayabilir.

Şirket halka arzından pay satın almak isteyen Yurt İçi Bireysel Yatırımcılar ve "Yüksek Başvurulu Yatırımcılar" halka arz süresi içinde başvuru yerlerinde belirtilen Konsorsiyum Üyeleri'nin merkez, şube ve acentelerine müracaat ederek talep formunu doldurmaları gerekmektedir. Yatırımcılar, talep formunda, talep ettikleri pay adedini belirteceklerdir.

"Yurt İçi Kurumsal Yatırımcılar" tahsisat gruplarında yer alan yatırımcılar sadece Alnus Yatırım'a başvuruda bulunabileceklerdir.

Her bir tahsisat grubuna dağıtım, aşağıda belirtilen şekilde kendi içinde ayrı ayrı yapılacaktır.

Yurt İçi Bireysel Yatırımcılara Dağıtım:

Eşit dağıtım yöntemine göre yapılacaktır. Bu grup için tahsis edilen pay miktarı talepte bulunan yatırımcı sayısına bölünür ve bu suretle bulunan tutar ve altındaki alım talepleri karşılanır. Kalan tutarlar, talebi tamamen karşılanamayan yatırımcı sayısına bölünerek aynı şekilde dağıtılır. Bu şekildeki dağıtım işlemine bu grup için tahsis edilerek satışa sunulan sermaye piyasası araçlarının tamamı dağıtılıncaya kadar devam olunur. Dağıtım sonucunda

Doğrulama Kodu: b9cf0235-4c7f-473b-860c-90d0a23109c5
https://spk.gov.tr/dokuman-dogrulama

ortaya çıkan miktarlar, miktar konusunda bir alt sınır koyan yatırımcılar açısından gözden geçirilir. Miktarın bu alt sınırın altında kalması halinde yatırımcı isteğine uygun olarak listeden çıkarılır ve bu miktarlar tekrar dağıtıma tabi tutulur. Dağıtım hesaplamalarında küsurat ortaya çıkması durumunda, küsurat tama iblağ edilerek talebi tamamen karşılanamayan yatırımcılar arasında, Konsorsiyum Lideri ve Şirket'in uygun gördüğü şekilde dağıtım yapılır.

Yüksek Başvurulu Yatırımcılara Dağıtım:

Oransal dağıtım yöntemine göre yapılacaktır. Oransal dağıtımda: ilk aşamada (yetmesi kaydıyla) her bir yatırımcıya birer adetlik pay verilecektir. Daha sonra kalan tahsisat miktarının, kalan talep miktarına bölünmesiyle "arzın talebi karşılama oranı" bulunacaktır. Bulunan arzın talebi karşılama oranı her bir yatırımcıya ilişkin birer pay dağıtıldıktan sonra kalan talep adeti ile çarpılacak ve paylar dağıtılacaktır. Birer adet pay dağıtıldıktan sonra, yatırımcıların dahil edildikleri tahsisat grubu içinde kabul edilmiş tüm talepleri için oransal dağıtım yöntemi kullanılacağından yukarıda belirtilen haricinde mükerrer talep kontrolü işlemi yapılmayacaktır. Dağıtım hesaplamasında küsurat ortaya çıkması durumunda, dağıtılmayan paylar, pay talebi tamamen karşılanamayan yatırımcılar arasında Konsorsiyum Lideri, Şirket ve Halka Arz Eden Pay Sahiplerinin uygun gördüğü şekilde dağıtılacaktır. Talep edilecek azami pay miktarı Yüksek Başvurulu Yatırımcı grubunda tahsis edilen pay oranının dörtte biri kadardır.

Yurt İçi Kurumsal Yatırımcılara Dağıtım:

Her bir Yurt İçi Kurumsal Yatırımcıya verilecek pay miktarına Konsorsiyum Lideri'nin önerisi dikkate alınarak Şirket tarafından karar verilecektir. Yurt İçi Kurumsal Yatırımcılar pay bedellerini nakden veya hesaben ödeyeceklerdir. Yurt İçi Kurumsal Yatırımcılar ödenmeme riskinin aracı kuruluşlarca üstlenilmesi kaydıyla, pay bedellerini talep toplama süresinin bitimini takiben ödeyebilirler.

Tüm yatırımcı gruplarına dağıtım yapılırken, dağıtım sonucu ortaya çıkan miktarlar alt sınır koyan yatırımcılar açısından gözden geçirilecek, ortaya çıkan miktarın bu alt sınırın altında kalması halinde yatırımcı isteğine uygun olarak listeden çıkarılacak ve bu alt miktarlar tekrar dağıtıma tabi tutulacaktır.

Yatırımcı gruplarına belirtilen yöntemlere göre dağıtım yapılırken, hesaplamalarda küsurat ortaya çıkmasından dolayı dağıtılamayan paylar, pay talebi tamamen karşılanamayan yatırımcılar arasında Konsorsiyum Lideri ve Şirket ve Hakla Arz Eden'in uygun gördüğü şekilde dağıtılacaktır.

Karşılanamayan taleplerden dolayı oluşan iade bedeli, dağıtım listesinin Şirket tarafından onaylanarak kesinleşmesini izleyen iş günü içerisinde, satışı gerçekleştiren Konsorsiyum Üyeleri tarafından başvuru yerlerinde yatırımcılara iade edilecektir.

Konsorsiyum Lideri, talep toplama süresinin bitimini izleyen en geç 2 (iki) iş günü içerisinde dağıtım listelerini, her bir tahsisat grubu için ayrı ayrı kesinleştirerek Şirket ve Halka Arz Eden Pay Sahibi'ne verecektir. Şirket ve Halka Arz Eden Pay Sahibi, dağıtım listelerini en geç kendisine teslim edilen gün içerisinde onaylayacak ve onayı Konsorsiyum Lideri'ne bildirecektir.

b) Pay bedellerinin ödenme yeri, şekli ve süresine ilişkin bilgi:

Her bir tahsisat grubunun pay bedellerini ödeme yeri ve şekline ilişkin detaylı bilgi aşağıda verilmiştir.

Doğrulama Kodu: b9cf0235-4c7f-473b-860c-90d0a23109c5
https://spk.gov.tr/dokuman-dogrulama

Yurt İçi Bireysel Yatırımcılar ve Yüksek Başvurulu Yatırımcılar

Yurt İçi Bireysel Yatırımcılar ve Yüksek Başvurulu Yatırımcılar olarak halka arzdan pay almak isteyenlerin iş İzahname'nin 25.1.3.2 (c) maddesinde belirtilen Konsorsiyum Üyeleri'nin merkez ve şubelerine talepte bulunmak için başvurarak talep formu doldurmaları gerekmektedir.

Yurt İçi Bireysel Yatırımcılar talep ettikleri pay bedellerini kısmen veya tamamen nakden yatırabilecekleri gibi, kısmen veya tamamen yatırım hesaplarında mevcut olan ve aşağıdaki tabloda belirtilen daha önce farklı bir işleme teminat olarak gösterilmiş ve üzerinde herhangi bir bloke olmayan kıymetlerin ve/veya dövizlerin bir veya birkaçını teminat göstermek suretiyle de pay talep edebileceklerdir.

Yurt İçi Bireysel Yatırımcılar ve Yüksek Başvurulu Yatırımcılar'ın 1,00 TL nominal değerdeki bir payın Fiyat Tespit Raporu'nda belirtilen satış fiyatının talep edilen pay adeti ile çarpımı sonucu bulunan pay bedelini aşağıdaki ödeme seçeneklerinden biri veya birden fazlasını seçerek talepte bulunabilir. Yurt İçi Bireysel Yatırımcılar için "Talep Bedeli" talep ettikleri pay adetleri ile talep ettikleri pay fiyatı çarpımı sonucu ortaya çıkacak tutardır.

Yüksek Başvurulu Yatırımcılar'ın talepte bulundukları tutarın tamamı kadar nakit ve/veya %120'si oranında BİST30 endeksinde yer alan pay teminatı gösterilmesi gerekmektedir.

A-Nakden Ödeme:

Yurt İçi Bireysel Yatırımcılar ve Yüksek Başvurulu Yatırımcılar talep ettikleri pay adedine ilişkin Talep Bedeli'ni nakden ve/veya hesaben yatırabileceklerdir.

B-Blokaj Yöntemiyle Talepte Bulunma:

Yurt İçi Bireysel Yatırımcıların Talep Bedeli karşılığında teminata alınacak kıymetler ve/veya dövizler, teminat oranları ve teminata alışta ve bozdurmada uygulanacak fiyatlar aşağıda gösterilmektedir.

Yüksek Başvurulu Yatırımcılar için oransal dağıtım yöntemi kullanılacağından Kurul Karar Organı'nın i-SPK.128.23 (19.09.2024 tarih ve 1508 s.k.) sayılı İlke Kararı uyarınca talepte bulunulan tutarın tamamı kadar nakit ve/veya %120'si oranında BİST30 endeksinde yer alan pay teminatı gösterilmesi gerekmektedir.

Teminat Tutarı = Talep Bedeli / ilgili varlık için tabloda belirtilen teminat katsayısı

Teminata Alınacak Kıymet /Döviz	Teminat Katsayısı	Teminata Alımda Uygulanacak Fiyat	Teminat Bozumunda Uygulanacak Fiyat
Para Piyasası Fonu	%97	Fonun o gün için fon kurucusu tarafından açıklanan alış fiyatı	Fonun o gün için fon kurucusu tarafından açıklanan alış fiyatı
Kısa Vadeli Borçlanma Araçları Fonu	%97	Fonun o gün için fon kurucusu tarafından açıklanan alış fiyatı	Fonun o gün için fon kurucusu tarafından açıklanan alış fiyatı
Kamu ve Özel Sektör Borçlanma Araçları Fonu	%90	Fonun o gün için fon kurucusu tarafından açıklanan alış fiyatı	Fonun o gün için fon kurucusu tarafından açıklanan alış fiyatı
TL DİBS	%95	Her bir konsorsiyum üyesinin çalıştığı bankanın ilgili günde ilk açıkladığı gösterge alış fiyatı	DİBS'lerde her bir konsorsiyum üyesinin çalıştığı bankanın ilgili gündeki işlem anındaki cari alış fiyatı
Eurobond (T.C. Hazine ve Maliye Bakanlığı'nın ihraç ettiği)	%95	Bloomberg elektronik alım-satım ekranında her bir konsorsiyum üyesi bankanın gördüğü en az üç işlem yapılabilir fiyat	Bloomberg elektronik alım-satım ekranında fiyat sağlayıcıların verdiği işlem yapılabilir cari piyasa fiyatı

Doğrulama Kodu: b9cf0235-4c7f-473b-860c-90d0a23109c5
https://spk.gov.tr/dokuman-dogrulama

		sağlayıcısının ortalama fiyatı dikkate alınacaktır.	
ÖSBA (her aracı kurum sadece kendi ihraç ettiği ve Borsa İstanbul'da işlem görenleri kabul edebilir)	%85	BİST Borçlanma Araçları Kesin Alım Satım Pazarı'nda oluşan son işgünü ağırlıklı ortalama fiyatı	BİST Borçlanma Araçları Kesin Alım Satım Pazarı'nda oluşan cari piyasa fiyatı
Kira Sertifikası (her aracı kurum sadece ihracına kendi aracılık ettiği ve Borsa İstanbul'da işlem gören Kira Sertifikalarını teminata konu edebilir)	%75	Kira sertifikalarında, Borsa İstanbul Borçlanma Araçları Piyasası Kesin Alım Satım Pazarı'nda oluşan son iş günü ağırlıklı ortalama fiyatı	Kira sertifikalarında, Borsa İstanbul Borçlanma Araçları Piyasası Kesin Alım Satım Pazarı'nda oluşan son iş günü ağırlıklı ortalama fiyatı
Hisse Senedi Fonu	%90	Fonun o gün için fon kurucusu tarafından açıklanan alış fiyatı	Fonun o gün için fon kurucusu tarafından açıklanan alış fiyatı
Kira Sertifikası Fonları	%90	Fonun o gün için fon kurucusu tarafından açıklanan alış fiyatı	Fonun o gün için fon kurucusu tarafından açıklanan alış fiyatı
Borçlanma Araçları Fonu	%90	Fonun o gün için fon kurucusu tarafından açıklanan alış fiyatı	Fonun o gün için fon kurucusu tarafından açıklanan alış fiyatı
Değişken Fon	%90	Fonun o gün için fon kurucusu tarafından açıklanan alış fiyatı	Fonun o gün için fon kurucusu tarafından açıklanan alış fiyatı
Pay (BİST 30'da yer alan paylar)	%90	BİST Pay Piyasası'nda oluşan son işgünü ağırlıklı ortalama fiyatı	BİST Pay Piyasası'nda oluşan cari piyasa fiyatı
Döviz Blokesi (ABD Doları, Avro, Sterlin)	%90	Döviz cinsinden vadeli mevduatların TL'ye dönüştürülmesinde, her bir Konsorsiyum Üyesi'nin çalıştığı bankanın söz konusu yabancı para için anlık döviz alış gişe kuru (Küsuratlı döviz tutarları bir ve katları şeklinde yukarı yuvarlanacaktır.)	Döviz cinsinden vadeli mevduatların TL'ye dönüştürülmesinde, her bir Konsorsiyum Üyesi'nin çalıştığı bankanın söz konusu yabancı para için anlık döviz alış gişe kuru (Küsuratlı döviz tutarları bir ve katları şeklinde yukarı yuvarlanacaktır.)
Vadeli Mevduat Blokesi/ Katılım Hesabı Blokesi- TL	%100	-	-
Vadeli Mevduat Blokesi (ABD Doları, Avro, Sterlin) / [Katılma Hesabı Blokesi (ABD Doları, Avro, Sterlin)]	%90	Döviz cinsinden vadeli mevduatların TL'ye dönüştürülmesinde, her bir Konsorsiyum Üyesi'nin çalıştığı bankanın söz konusu yabancı para için anlık döviz alış gişe kuru (Küsuratlı döviz tutarları bir ve katları şeklinde yukarı yuvarlanacaktır.)	Döviz cinsinden vadeli mevduatların TL'ye dönüştürülmesinde, her bir Konsorsiyum Üyesi'nin çalıştığı bankanın söz konusu yabancı para için anlık döviz alış gişe kuru (Küsuratlı döviz tutarları bir ve katları şeklinde yukarı yuvarlanacaktır.) Mevduatın bozulması sırasında yatırımcının tüm mevduatı bozulmayacak sadece blokaja alınan kısım bozulacaktır.

Teminat tutarlarının hesaplanmasında, kullanılan menkul kıymetin asgari adet, adet katları ve birim tutarları dikkate alınarak, teminat gösterilen menkul kıymet adedi asgari adedin altında kalmayacak ve kesirli ve/veya ilgili menkul kıymet için belirtilen katların dışında bir adet oluşmayacak şekilde yukarı yuvarlama yapılabilecektir.

Hesaplarında bulunan kıymetleri teminata vermek suretiyle talepte bulunan Yurt içi Bireysel Yatırımcılarve Yüksek Başvurulu Yatırımcılar;

- Dağıtım listelerinin açıklandığı gün saat 12:00'ye kadar dağıtım listesine göre almayı hak ettikleri payın bedelini nakden ödeyebilirler. Bu durumda, teminata alınan kıymetler ve/veya dövizler üzerindeki bloke aynı gün kaldırılır.

Dağıtım listelerinin açıklandığı gün saat 12:00'ye kadar dağıtım listesine göre almayı hak ettikleri payın bedelini kısmen nakden ödeyebilirler. Bu durumunda, bedeli ödenmeyen

Doğrulama Kodu: b9cf0235-4c7f-473b-860c-90d0a23109c5
https://spk.gov.tr/dokuman-dogrulama

kısmın tahsil edilebilmesi için teminata alınan kıymetler bozdurulacaktır. Birden fazla kıymetin teminata konu olması durumunda, talep formunda seçilmiş olan kıymetler en likit olandan en az likit olana doğru sıralanarak bozdurulacaktır. Ancak ilgili talep formunda belirtilmek suretiyle, konsorsiyum üyesi aracı kurum ve acentelerin teminata alınan kıymetleri kendi belirleyecekleri sıra ile resen paraya çevirme ve bedelleri tahsil yetkisi saklıdır. Yurt İçi Bireysel Yatırımcıların ve Yüksek Başvurulu Yatırımcılar teminatlarının nakde dönüşümü ile ilgili riskler talebi giren aracı kuruma aittir.

Konsorsiyum üyeleri ile acenteler birbirlerinden farklı kıymetleri teminata kabul edebilir ve teminatları farklı şekilde nakde dönüştürebilir. Konsorsiyum üyeleri ve acentelerin teminata kabul edecekleri kıymetler izahnamenin 25.1.3.2 (c) maddesinde yer alan ilgili tabloda belirtilmektedir.

Yurt İçi Bireysel Yatırımcı olarak başvuru yapanlar, mevcut kıymetlerini teminat göstererek talep formunu imzaladıkları anda, taleplerini gerçekleştirebilmeleri için dağıtım listesinin onaylanması sonucunda almaya hak kazanılan payların bedelinin teminatını teşkil etmek üzere, teminata alınan varlıklar üzerinde hesabın bulunduğu konsorsiyum üyesi aracı kurum lehine rehin tesis edilir. Hak kazanılan pay bedellerinin zamanında nakden ve defaten ödenmemesi halinde, teminat niteliğindeki varlıklar, hiçbir yazılı ya da sözlü ihbar veya ihtara gerek olmaksızın ve başka bir işleme gerek kalmaksızın, aracı kurum tarafından, yukarıdaki tabloda belirtilen "Teminat Bozumunda Uygulanacak Fiyat" üzerinden re'sen paraya çevirerek, almaya hak kazanılan pay bedelleri re'sen tahsil edilir. Bu kapsamda talepte bulunan yatırımcılar, talepte bulunulan aracı kurumu yetkilendirdiklerini ve bu yetkinin ifasından doğabilecek her türlü zararlardan ilgili aracı kurumun hiçbir şekilde sorumlu olmayacağını gayrikabili rücu kabul, beyan ve taahhüt etmiş olacaklardır.

Dağıtım listesinin onaylanması sonucunda almaya hak kazanılan payların bedelinin teminatını teşkil etmek üzere, SPK'nın i-SPk.128.3 (19.09.2024 tarih ve 1508 sayılı Kararı) sayılı İlke Kararına uygun kıymetlerini teminat göstererek talepte bulunan Yüksek Başvurulu Yatırımcılar, talep formunu imzaladıktan sonra, taleplerini gerçekleştirebilmeleri için teminat alınan kıymetler üzerinde, hesabın bulunduğu Konsorsiyum Üyesi aracı kurum lehine rehin tesis edilir. Hak kazanılan pay bedellerinin zamanında nakden ve defaten ödenmemesi halinde teminat niteliğindeki kıymetler, hiçbir yazılı sözlü ihbar veya ihtara gerek olmaksızın ve başka bir işleme gerek kalmaksızın, aracı kurum tarafından re'sen tahsil edilir. Bu kapsamda talepte bulunan yatırımcılar, almaya hak kazandıkları pay bedelleri re'sen tahsil edilir. Bu kapsamda talepte bulunan yatırımcılar, talepte bulunulan aracı kurumu yetkilendirdiklerini ve bu yetkinin ifasından doğabilecek her türlü zararlardan ilgili aracı kurumun hiçbir şekilde sorumlu olmayacağını gayrikabili rücu kabul, beyan ve taahhüt etmiş olacaklardır

Her bir konsorsiyum üyesi, Kurul'un kredili menkul kıymet alımına ilişkin düzenlemeleri ve Kurul Karar Organı'nın i-SPK45.4 (24/03/2022 tarihli ve 14/461 s.k) ve i-SPK.45.5 (16/06/2022 tarihli ve 32/917 s.k.) çerçevesinde, İlke Kararı ile uyumlu olacak şekilde kendilerine kredi komitesi ile limit tahsis edilmesi uygun bulunan yatırımcıların, kredi limitleri dahilinde kalmak kaydıyla kredili başvurularını kabul edebilirler ve tahsis edilen krediye ilişkin faiz hesaplaması hususunda hangi tarih aralığının esas alınacağı taraflar arasında akdedilecek çerçeve sözleşme hükümleri uyarınca serbestçe tayin edilebilir.

ALNUS YATIRIM MENKUL DEĞERLER A.Ş.

T.C. İSTANBUL TİCARET BORSASI 1923 SERMAYE PİYASASI KURULU 29 Aralık 2025

DEYSU GIDA VE TİC. A.S.

GULSAN GIDA SAN. TİC.

TERA YATIRIM MENKUL DEĞERLER A.Ş.

Doğrulama Kodu: b9cf0235-4c7f-473b-860c-90d0a23109c5
https://spk.gov.tr/dokuman-dogrulama

Yurt İçi Kurumsal Yatırımcılar

Yurt İçi Kurumsal Yatırımcılar sadece Alnus Yatırım'a başvuruda bulunabileceklerdir.

Yurt İçi Kurumsal Yatırımcıların işbu İzahname'nin 25.1.3.2.c (Başvuru yerleri) maddesinde belirtilen yetkili aracı kurum olan Alnus Yatırım'a talepte bulunmak için başvurarak talep formu doldurmaları gerekmektedir.

Yurt İçi Kurumsal Yatırımcılar dağıtım listelerinin onaylanmasından sonra almaya hak kazandıkları payların bedellerini Alnus Yatırım'a ödemekten imtina edemezler.

Yurt İçi Kurumsal Yatırımcılar pay bedellerini talep anında ödemeyebileceklerdir. Yurt İçi Kurumsal Yatırımcılar, almaya hak kazandıkları pay miktarının belirlenen halka arz fiyatı ile çarpılması sonucu oluşacak pay bedelini dağıtım listelerinin bildirilmesini takip eden 2. (ikinci) iş günü saat 12:00'ye kadar Alnus Yatırım'a ait T.C. Ziraat Bankası Çeliktepe/İstanbul Şubesi nezdinde açılan TR34 0001 0020 9862 2860 0150 01 IBAN numaralı hesabına ödeyeceklerdir. Yurt İçi Kurumsal Yatırımcıların bu şekilde yapacakları ödemeler nakden yapılacaktır.

Satışı gerçekleştirilen pay bedelleri Konsorsiyum Üyeleri tarafından, dağıtım listelerinin bildirildiği günü takip eden 2. (ikinci) işgünü saat 12:00'ye kadar Alnus Yatırım'a ait T.C. Ziraat Bankası Çeliktepe/İstanbul Şubesi nezdinde açılan TR34 0001 0020 9862 2860 0150 01 IBAN numaralı hesabına ödeyeceklerdir.

Halka arz edilen pay bedelleri halka arza aracılık eden konsorsiyum lideri olan Alnus Yatırım tarafından tahsil edilince halka arz için açılmış olan aşağıda bilgilerine yer verilen banka hesaplarına yatırılacaktır.

Hesap Sahibi	**Meysu Gıda Sanayi ve Ticaret A.Ş.**
Banka	Türkiye Vakıflar Bankası T.A.O.
Şube	Kayseri Ticari Şubesi
IBAN	TR04 0001 5001 5800 7324 3298 02

c) Başvuru yerleri:

Şirket paylarının halka arzına katılmak isteyen Yurt İçi Bireysel Yatırımcı kategorisinden katılmak isteyen yatırımcılar, aşağıdaki yetkili aracı kurumların (Konsorsiyum Lideri ve Konsorsiyum Üyeleri) merkez ve şubeleri ile satışa yetkili acente olan bankaların ilgili şubelerinde talepte bulunmak için başvurabilirler.

Yurt İçi Bireysel Yatırımcı kategorisindeki yatırımcılar, aşağıdaki yetkili aracı kurumların merkez ve şubeleri ile satışa yetkili emir iletimine aracı kurum olan (acente) bankaların ilgili şubelerinin yanı sıra, bu kurumların, ATM, İnternet veya telefon bankacılığı şubelerine, taleplerini iletmek için başvurabilirler. İnternet şubesi telefon bankacılığı şubesi veya ATM vasıtasıyla talep başvurusunda bulunmak isteyen yatırımcıların, İnternet şubesi, telefon bankacılığı şubesi veya ATM'de işlem yapmaya yetkili olmaları gerekmektedir.

Yurt İçi Kurumsal Yatırımcılar, sadece Alnus Yatırım'a başvurabilecektir.

KONSORSİYUM LİDERİ:

ALNUS YATIRIM MENKUL DEĞERLER

Esentepe Mah. Haberler Sokak No:10 Şişli, İstanbul, Türkiye

Tel: 0 212 213 08 00, Faks: 0 212 346 09 89

Doğrulama Kodu: b9cf0235-4c7f-473b-860c-90d0a23109c5
https://spk.gov.tr/dokuman-dogrulama

Alnus Yatırım Genel Müdürlük, merkez şube ve Adana, Alsancak, Antalya, Aydın, Bağdat Caddesi, Bursa, Çankaya, Çukurambar, Denizli, Edirne, İzmit, İzmir, Samsun irtibat büroları, www.alnusyatirim.com internet adresi ve Alnus Trader mobil uygulaması

KONSORSİYUM ÜYELERİ:

A1 CAPİTAL YATIRIM MENKUL DEĞERLER A.Ş.

Esentepe Mahallesi, Büyükdere Caddesi, Levent Plaza, Blok No:173, İç Kapı No:29, Şişli / İstanbul

Tel: 0 212 371 18 00, Faks: 0 212 371 18 01

Adana-Seyhan, Ankara, Ankara Çankaya, Ankara Dumlupınar, Ankara-Tunalı Hilmi, Antalya, Bursa, Çanakkale, Denizli, Eskişehir, İstanbul-Zorlu Center, İstanbul-Ataşehir, İstanbul-Beylikdüzü, İstanbul-Göztepe, İstanbul–Merkez, İstanbul Nurol Tower, İstanbul-Kadıköy, İzmir, İzmir-Konak, Mersin şubeleri, 0 212 371 18 00 numaralı telefon ve www.a1capital.com.tr internet adresi

ACAR MENKUL DEĞERLER A.Ş.

Esentepe, Keskin Kalem Sk. No:29, 34394 Şişli / İstanbul

Tel: 0 212 216 26 61, Faks: 0 212 266 05 43

İzmir Şube, 0 212 216 26 61 numaralı telefon, www.acar.com.tr internet adresi ve Acar Mobile mobil uygulaması

AHLATCI YATIRIM MENKUL DEĞERLER A.Ş.

Yamanevler Mah. Ahmet Tevfik İleri Cad. No:22-26 İç Kapı No:49 Ümraniye/İSTANBUL

Tel: 0212 444 09 68 ve 0212 304 1919 Faks: 0216 519 03 71

Sarıyer Şube, Çorum Şube, İstanbul Göktürk İrtibat Bürosu, Maslak İrtibat Bürosu, Bağdat Caddesi İrtibat Bürosu, Ankara İrtibat Bürosu, İzmir İrtibat Bürosu, Denizli İrtibat Bürosu, Isparta İrtibat Bürosu, Konya İrtibat Bürosu, Gaziantep İrtibat Bürosu, www.ahlatciyatirim.com.tr internet sitesi ve AHL PRO adlı mobil uygulaması

AK YATIRIM MENKUL DEĞERLER A.Ş.

Sabancı Center 4.Levent 34330 Beşiktaş / İstanbul

Tel: 0 212 334 94 94 Faks: 0 212 249 12 87

Ak Yatırım Genel Müdürlük ve tüm şubeleri ile Akbank Mobil Uygulaması, www.akbank.com ve 444 25 25 no'lu telefon

ALB YATIRIM MENKUL DEĞERLER A.Ş.

Fulya Mah. Büyükdere Cad. Torun Center A Blok Apt No: 74A/80 Şişli/İstanbul

Tel: 0 212 370 03 70, Faks: 0 212 370 03 71

Ankara, İzmir, Erzurum, Karabük Şubeleri, www.albyatirim.com.tr internet adresi ve ALB Yatırım mobil uygulaması

ALLBATROSS YATIRIM MENKUL DEĞERLER A.Ş.

Huzur Mah. Azerbaycan Cad. Skyland B No:4b/315 34475 Sarıyer / İstanbul

ALNUS YATIRIM MENKUL DEĞERLER A.Ş.

MEYSU GIDA SAN. VE TİC. A.Ş.

GÜLSAN GIDA SAN. TİC. A.Ş.

TERA YATIRIM MENKUL DEĞERLER A.Ş. ANONİM ŞİRKETİ

T.C. SERMAYE PİYASASI KURULU 1923 20 Aralık 2025

Doğrulama Kodu: b9cf0235-4c7f-473b-860c-90d0a23109c5
https://spk.gov.tr/dokuman-dogrulama

Tel: 0 212 331 78 18

Genel Müdürlük ile Antalya, Ankara şubeleri, Allbatross Yatırım mobil uygulaması ve https://allbatrossyatirim.com internet adresi

ALTERNATİF MENKUL DEĞERLER A.Ş.

Ayazağa Mah. Azerbaycan Cad. 2D Blok No:3M Kat:3/5 Sarıyer / İstanbul

Tel: 444 00 54, Faks: 0 212 231 38 42

444 00 54 numaralı telefon, www.alternatifmenkul.com.tr internet adresi ve Alternatif Trader mobil uygulaması

ANADOLU YATIRIM MENKUL KIYMETLER A.Ş.

Yamanevler Mah. Toya Sk. No:3 Ümraniye/İstanbul

Tel: 0 216 649 77 00, Faks: 0 216 634 58 78

Anadolu Yatırım Genel Müdürlük ve Şubeler, Anadolubank'ın Tüm Şubeleri ile Anadolubank Mobil Uygulaması

ATA YATIRIM MENKUL KIYMETLER A.Ş.

Emirhan Cad. No:109 A Blok Kat 12 34349 Balmumcu/İstanbul

Tel: 0212 310 63 84 Faks: 0212 310 62 10

Merkez Şube: Tel: +90 212 310 6300 Emirhan Cad. Atakule No:109 A Blok 34349 Balmumcu/İstanbul, Bostancı Şube: Tel: +90 212 310 6010 Bağdat Cad. Büyükhanlı Konutları B1 BL K:3 d:13 Suadiye İstanbul, Ankara Şube: Tel: +90 212 310 6082 Kızılırmak Mah. Dumlupınar Bul. A No: 9a İç Kapı No: 335 Çankaya/Ankara www.atayatirim.com.tr internet adresi, Aktif Yatırım Bankası A.Ş. ve şubeleri ve T.O.M. Katılım Bankası A.Ş. (Tel: 0212 310 60 60) ile Ata Yatırım, NKolay ve Hadi Yatırım Mobil uygulamaları

BİZİM MENKUL DEĞERLER A.Ş.

Merdivenköy Mah. Bora Sk. Göztepe Nida Kule İş Merkezi No:1 Kat:17 34732 Kadıköy / İstanbul

Tel: 0 216 547 13 00, Faks: 0 216 547 13 98 – 0 216 547 13 99

444 1 263 numaralı telefon, www.bmd.com.tr internet sitesi ve BMD Trader mobil uygulaması

BTCTURK YATIRIM MENKUL DEĞERLER A.Ş.

Kültür, Nisbetiye Cd No:56, 34340 Akmerkez B3 Kat:12 Beşiktaş/İSTANBUL

Tel: 0212 706 75 00 Faks: 0212 706 75 60

BtcTurk | Hisse mobil uygulaması

BULLS YATIRIM MENKUL DEĞERLER A.Ş.

Esentepe, Büyükdere Caddesi No:173 1. Levent Plaza B Blok Kat:5 Şişli / İstanbul

Tel: 0 212 410 05 00, Faks: 0 212 410 05 05

Bulls Yatırım Menkul Değerler A.Ş. Genel Müdürlük ve İrtibat Büroları, 0 212 410 05 00 numaralı telefon ve www.bullsyatirim.com internet sitesi, Bulls Yatırım Mobil Uygulaması

ALNUS YATIRIM MENKUL DEĞERLER A.Ş.

MEYSU GIDA SAN. VE TIC. A.Ş.

GÜLSAN GIDA SAN. ND. A.Ş.

TERA YATIRIM MENKUL DEĞERLER ANONİM Ş

T.C. SERMAYE PİYASASI KURULU 1923 29 Temmuz 2025

Doğrulama Kodu: b9cf0235-4c7f-473b-860c-90d0a23109c5
https://spk.gov.tr/dokuman-dogrulama

BURGAN YATIRIM MENKUL DEĞERLER A.Ş.

Maslak Mahallesi Eski Büyükdere Caddesi No:13 Kat:9 34485 Sarıyer / İstanbul

Tel: 0 212 317 27 27, Faks: 0 212 317 27 26

Burgan Bank A.Ş. ve Burgan Yatırım şubeleri, www.burgan.com.tr ve www.burganyatirim.com.tr internet adresleri ve Burgan Trade mobil uygulaması

COLENDİ MENKUL DEĞERLER A.Ş.

İnkılap Mahallesi, Dr. Adnan Büyükdeniz Cd. No:2, Blok No:4, İç Kapı No:16, 34768 Ümraniye- İstanbul

Tel: 0 216 599 02 46, Faks: 0 216 599 02 38

0 216 599 02 46 numaralı telefon ve www.colendimenkul.com internet sitesi

DENİZ YATIRIM MENKUL KIYMETLER A.Ş.

Büyükdere Cad. No:141, Kat 9 Esentepe Şişli / İstanbul

Tel: 0 212 348 91 91, Faks: 0 212 211 83 16

MobilDeniz mobil uygulaması, Denizbank A.Ş. İnternet Bankacılığı (www.denizbank.com), 0 212 906 1000 ve 0212 348 9035 no'lu telefonlar, Deniz Yatırım Menkul Kıymetler A.Ş.'nin tüm şubeleri ile DenizBank A.Ş.'nin tüm şubeleri

Deniz Yatırım Menkul Kıymetler A.Ş., www.denizyatirim.com'da telefon numaraları bulunan şubelerden halka arz talebi alacaktır. Söz konusu telefon numaraları aracılığı ile yapılan halka arz başvurularında müşterilerden ıslak imzalı talep formu talep edilmeyecektir.

DESTEK YATIRIM MENKUL DEĞERLER A.Ş.

Esentepe Mah. Büyükdere Cad. Tekfen No: 209 İç Kapı No: 26 Şişli / İstanbul

Tel: 0 212 371 50 50, Faks: 0 212 371 50 60

Destek Yatırım Genel Müdürlük, Ankara, Bursa ve İzmir Şubeleri ile https://esube.destekyatirim.com/auth/login ve Destek Yatırım Mobil uygulaması

DİNAMİK YATIRIM MENKUL DEĞERLER A.Ş

Kültür Mah. Nisbetiye Cad. Akmerkez No:56/13 B3 Blok Kat:7 34340 Beşiktaş / İstanbul

Tel: 0 850 450 36 65, Faks: 0 212 371 01 00

Merkez Şube ile www.dinamikyatirim.com.tr internet sitesi ve SLAYZ mobil uygulaması

FİBA YATIRIM MENKUL DEĞERLER A.Ş.

Esentepe Mah. Büyükdere Cad. Astoria No:127a İç Kapı No:33 Şişli / İstanbul

Tel: 444 30 60

444 30 60 no'lu telefon, Fibabanka A.Ş., Fiba Yatırım Mobil, Fibabanka Borsa Market Mobil uygulamaları

GARANTİ YATIRIM MENKUL KIYMETLER A.Ş.

Nisbetiye Mah. Barbaros Bulvarı Çiftçi Towers No: 96/256 Beşiktaş / İstanbul

Tel: 0 212 384 10 10, Faks: 0 212 318 48 40

Doğrulama Kodu: b9cf0235-4c7f-473b-860c-90d0a23109c5
https://spk.gov.tr/dokuman-dogrulama

Garanti Yatırım Menkul Kıymetler A.Ş.'nin tüm şubeleri, 444 0 630 Garanti BBVA Yatırımcı Destek Merkezi, www.garantibbva.com.tr internet sitesi ve Garanti BBVA mobil uygulaması

GEDİK YATIRIM MENKUL DEĞERLER A.Ş.

Altayçeşme Mahallesi, Çamlı Sokak, No:21, Kat: 10-11-12, 34843 Maltepe / İstanbul

Tel: 0 216 453 00 00, Faks: 0 216 377 11 36

Gedik Yatırım tüm şubeleri, 0 216 453 00 53 numaralı telefon, www.gedik.com internet adresi ve Gedik Trader mobil uygulaması

GLOBAL MENKUL DEĞERLER A.Ş.

Barbaros Mah. Ihlamur Bul. No: 3/89 K: 9 34746 Ataşehir / İstanbul

Tel: 0 212 244 55 66, Faks: 0 212 244 55 67

Merkez Şube, İzmir Şube, Bursa Şube, Adana Şube ve Ankara Şubeleri, 444 0 321 numaralı telefon, www.global.com.tr internet adresi ve Global On-Line mobil uygulaması

HALK YATIRIM MENKUL DEĞERLER A.Ş.

Barbaros Mah. Mor Sümbül Sk. WBC İş Merkezi Blok No:9 İç Kapı No:21 Ataşehir / İstanbul

Tel: 0 216 285 09 00, Faks: 0 216 688 53 90

Halk Yatırım İstanbul (Avrupa), İstanbul (Asya), İstanbul (Beylikdüzü), İstanbul (Kadıköy), Adana, Ankara, Ankara Başkent, Antalya, Bursa, Denizli, İzmir, Samsun Şubeleri ile tüm Türkiye Halk Bankası A.Ş. şubeleri, 444 42 55 telefon numarası ile şube iletişim kanalları, www.halkyatirim.com.tr ve www.halkbank.com.tr internet siteleri, Halk Yatırım Borsa, Halk Yatırım Trader, Halkbank Mobil uygulamaları

ICBC TURKEY YATIRIM MENKUL DEĞERLER A.Ş.

Maslak Mahallesi Dereboyu 2 Caddesi No:13, 34398 Sarıyer / İstanbul

Tel: 0 212 276 27 27, Faks: 0 212 276 29 00

ICBC Turkey Yatırım Menkul Değerler A.Ş.'nin tüm şubeleri, www.icbcyatirim.com.tr internet sitesi ve ICBC Yatırım mobil uygulaması

ING YATIRIM MENKUL DEĞERLER A.Ş.

Reşitpaşa Mah. Eski Büyükdere Cad. No: 8 Kat: 10 Sarıyer / İstanbul

Tel: 0 212 367 70 00, Faks: 0 212 367 70 70

ING Yatırım Menkul Değerler Ankara, Maslak, Kadıköy, Antalya, İzmir Şubeleri ve ING Özel Bankacılık Şubeleri; 0 850 222 0 600 numaralı telefon, www.ing.com.tr internet sitesi, ING Mobil uygulaması

INVEST AZ YATIRIM MENKUL DEĞERLER A.Ş.

Esentepe Mh. Büyükdere Cd. 126, Özsezen İş Merkezi C Blok 34394 Şişli / İstanbul

Tel: 0 212 238 88 88, Faks: 0 212 347 66 00

Ankara, İzmir, Edremit, Eskişehir, İzmir Pasaport, Bursa Private, Finans Şehir, Kadıköy, Rıhtım ve Giresun İrtibat Büroları, 0 212 238 88 88 numaralı telefon, www.investaz.com.tr internet sitesi ve InvestAZ Borsa mobil uygulaması

Doğrulama Kodu: b9cf0235-4c7f-473b-860c-90d0a23109c5
https://spk.gov.tr/dokuman-dogrulama

İNFO YATIRIM MENKUL DEĞERLER A.Ş.

Barbaros Mah. Ihlamur Blv. No:3, Ağaoğlu My Newwork, İç Kapı No:188 Ataşehir / İstanbul

Tel: 0 212 700 35 00, Faks: 0 216 692 12 75

Etiler, Maslak, Çankaya, Söğütözü, Ankara, İzmir ve Denizli şubeleri, Ataşehir, Beşiktaş, Beylikdüzü, Göztepe, Levent, Şişli, Tuzla, Adana, Balıkesir, Bursa, Gaziantep, Kırıkkale ve Mersin İrtibat Büroları, www.infoyatirim.com internet sitesi, İnfoTrade Pro mobil uygulaması ve infox mobil uygulaması

İNTEGRAL YATIRIM MENKUL DEĞERLER A.Ş.

Maslak Mahallesi Saat Sokak Spine Tower No:5 Kat:2 İç Kapı No:41-46 34398 Maslak-Sarıyer/İstanbul

Tel: 0 212 329 32 00, Faks: 0 212 328 30 81

0 212 329 33 10 numaralı telefon ve www.integralyatirim.com.tr internet sitesi

İŞ YATIRIM MENKUL DEĞERLER A.Ş

Levent Mah. Meltem Sok. İş Kuleleri Kule 2 Kat:13 No:10/14 34330 Beşiktaş/İSTANBUL

Tel: 0212 350 20 00, Faks: 0212 350 20 01

Genel Müdürlük, Adana, Ankara (Ankara, Anadolu, Başkent), Antalya, Bodrum, Bursa, Çorlu, Denizli, Diyarbakır, Eskişehir, Gaziantep, İstanbul (Ataşehir, Bağdat Caddesi, Beylikdüzü, Boğaziçi, Etiler, Güneşli, Kalamış, Levent, Maslak, Maltepe, Nişantaşı, Taksim, Tuzla, Yeşilyurt), İzmir (9 Eylül, Ege, İzmir), İzmit, Kayseri, Konya, Mersin, Samsun ve Trabzon şubeleri, TradeMaster Web, TradeMaster Mobile Uygulaması, Herkese Borsa mobil uygulaması Herkese Borsa uygulamasında başvuru sırasında teminat olarak kabul edilebilecek kıymetler sadece İş Portföy Para Piyasası Fonu ve İş Portföy Kısa Vadeli Borçlanma Araçları Fonu'dur.), Türkiye İş Bankası A.Ş.'nin tüm şubeleri, www.isbank.com.tr adresi ve İşCep mobil uygulaması (Sadece İş Portföy Para Piyasası Fonu ve İş Portföy Kısa Vadeli Borçlanma Araçları Fonu teminata alınarak kabul edilecek başvurular)

KUVEYT TÜRK YATIRIM MENKUL DEĞERLER A.Ş.

Yamanevler Mah. Ahmet Tevfik İleri Cad. No: 22 -26 İç Kapı No: 37 Ümraniye/ İstanbul

Tel: 444 1 101

Kuveyt Türk Yatırım Genel Müdürlük, Kuveyt Türk Genel Müdürlük ve tüm şubeleri, 444 1 101 numaralı telefon ile Kuveyt Türk Katılım Bankası AŞ: Mobil Şube* ve Tradeplus mobil uygulamaları

*Halka arz olacak Şirket'in katılım endeksine dahil olma kriterlerini karşılama durumunda geçerlidir. Şirket katılım endeksine dahil olma kriterlerine sahip değilse, bu kanallardan talep toplanmayacaktır.

MARBAŞ MENKUL DEĞERLER A.Ş.

Esentepe Mah. Ecza Sk. No:6 Safter İş Merkezi Şişli / İstanbul

Tel: 0 212 286 30 00, Faks: 0 212 286 30 50

ALNUS YATIRIM MENKUL DEĞERLER A.Ş.

MEYSU GIDA SAN. VE TİC. A.Ş.

GÜLŞAN GIDA SAN. VE TİC. A.Ş.

T.C. SERMAYE PİYASASI KURULU 1923 2025

Doğrulama Kodu: b9cf0235-4c7f-473b-860c-90d0a23109c5
https://spk.gov.tr/dokuman-dogrulama

Marbaş Menkul Değerler tüm şubeler, 0 212 286 30 00 numaralı telefon, www.marbasmenkul.com.tr internet adresi ve Mtrader2 mobil uygulaması

MEKSA YATIRIM MENKUL DEĞERLER A.Ş.

Kavacık Mah. Şehit Teğmen Ali Yılmaz Sk. Güven Sazak Plaza A Blok Kat:3-4 Beykoz/ İstanbul

Tel: 0 216 681 34 00, Faks: 0 216 693 05 70-71

Meksa Yatırım Menkul Değerler A.Ş. Genel Müdürlük ile Tüm şube ve İrtibat Büroları, www.meksa.com.tr internet adresi ve Meksa Mobile mobil uygulaması

OSMANLI YATIRIM MENKUL DEĞERLER A.Ş.

Büyükdere Cad. Nurol Plaza B Blok No: 255 Kat: 8 Maslak / Sarıyer / İstanbul

Tel: 444 1 730, 0 212 366 88 00, 0 312 466 93 28, 0 232 484 35 70, 0 322 458 91 08, 0 258 262 18 88, 0 212 366 88 66, 0 224 452 34 36, Faks: 0 212 328 40 70

İstanbul, Ankara, İzmir, Bursa, Adana, Denizli şubeleri, 444 1 730 numaralı telefon ve https://online.osmanlimenkul.com.tr/login.asp internet sitesi ile Aktif Trader Mobil ve Osmanlı Mobil uygulamaları

OYAK YATIRIM MENKUL DEĞERLER A.Ş.

Ayazağa Mahallesi Kemerburgaz Caddesi Vadi İstanbul Park 7B Blok No:7C Kat:18 Sarıyer / İstanbul

Tel: 0 212 319 12 00, Faks: 0 212 351 05 99

OYAK Yatırım Menkul Değerler A.Ş. Genel Müdürlük ile tüm şubeleri, Türkiye Finans Katılım Bankası A.Ş. Genel Müdürlük ile tüm şubeleri* ve Albaraka Türk Katılım Bankası A.Ş. Genel Müdürlük ile tüm şubeleri* www.oyakyatirim.com.tr 0850 222 0 414 no'lu telefon ile OYAK Yatırım mobil uygulamaları

* Şirket'in katılım endeksine dahil olma kriterlerini karşılaması durumunda geçerlidir.

PHİLLİPCAPİTAL MENKUL DEĞERLER A.Ş.

Nida Kule Levent İş Merkezi Esentepe Mah. Harman1 Sk. No: 7-9 Kat:3 Şişli / İstanbul

Tel: 0 212 239 10 00, Faks: 0 212 233 69 29

PhillipCapital Genel Müdürlüğü, Adana, Alsancak, Ankara, Antalya, Ayvalık, Bağdat Cad., Beylikdüzü Denizli, Fethiye, İzmir, İzmit, Maltepe, Nişantaşı, Trabzon irtibat büroları, 0 212 239 10 00 numaralı telefon, www.phillipcapital.com.tr internet sitesi ve Phillip Mobile G mobil uygulaması

PİRAMİT MENKUL KIYMETLER A.Ş.

Gümüşsuyu Mah. İnönü Cad. Işık Apt.No:53 Kat:5 D:9/10 Taksim / Beyoğlu / İstanbul

Tel: 0 212 293 95 00, Faks: 0 212 293 95 60

0 212 293 95 00 numaralı telefon, https://online.piramitmenkul.com.tr/login internet sitesi ve Piramit Mobil uygulaması

QNB YATIRIM MENKUL DEĞERLER A.Ş.

Esentepe Mah. Büyükdere Cad. Kristal Kule Binası No :215 Kat: 6-7 34394 Şişli/İstanbul

Doğrulama Kodu: b9cf0235-4c7f-473b-860c-90d0a23109c5
https://spk.gov.tr/dokuman-dogrulama

Telefon No: 0212 336 70 00 ve 0212 336 73 73 Faks: 0212 282 22 55

QNB Yatırım Menkul Değerler A.Ş.'nin tüm şubeleri ve QNB Bank A.Ş.'nin tüm şubeleri, 0212 336 73 73 numaralı telefon, internetsube.qnbinvest.com internet sitesi, QNB Invest mobil ve QNB Mobil uygulaması (Sadece TL peşin kabul edilecek başvurular.)

STRATEJİ MENKUL DEĞERLER A.Ş.

Büyükdere Cad. No:102 Maya Akar Center Kat:26 Esentepe / Şişli / İstanbul

Telefon No: 0212 288 55 21, Faks: 0212 288 48 11

www.strateji.com.tr internet sitesi ve StratejiTrader

ŞEKER YATIRIM MENKUL DEĞERLER A.Ş.

Büyükdere Cad. No:171 Metrocity A-Blok Kat:4-5 Esentepe / Şişli / İstanbul

Tel: 0 212 334 33 33, Faks: 0 212 334 33 34

Şeker Yatırım Menkul Değerler A.Ş. ve Şubeleri, Şekerbank T.A.Ş. ve Şubeleri, www.sekeryatirim.com.tr internet sitesi

TACİRLER YATIRIM MENKUL DEĞERLER A.Ş.

Akmerkez Nispetiye Cad. B3 Blok K:9 Etiler / İstanbul

Tel: 0 212 355 46 46, Faks: 0 212 282 09 07

Tacirler Yatırım Genel Müdürlüğü, Adana, Ankara, Antalya, Bakırköy, Bursa, Denizli, Karadeniz Ereğli, Erenköy, Gaziantep, İzmir, İzmit, Kartal, Kayseri, Girne, Mersin, Alsancak, Çukurambar, Çankaya, Bodrum, Karşıyaka Şubeleri ve Merkez Şubesi ile İzmit, Marmaris, Akatlar ve Trabzon irtibat büroları ve Odea Bank A.Ş. şubeleri, www.tacirler.com.tr internet sitesi ve Tacirler Yatırım Mobil uygulaması

TEB YATIRIM MENKUL DEĞERLER A.Ş.

İnkılap Mah. Sokullu Cad. No:7B 34768 Ümraniye / İstanbul

Tel: 0 216 636 44 44, Faks: 0 216 631 44 00

TEB Yatırım Menkul Değerler A.Ş. Genel Müdürlük ve Şubeleri, Türk Ekonomi Bankası A.Ş. Şubeleri, www.teb.com.tr, prime.tebyatirim.com.tr internet sitesi ve cepteteb mobil uygulaması, TEB Yatırım Prime mobil uygulaması

TERA YATIRIM MENKUL DEĞERLER A.Ş. (Konsorsiyum Eşlideri)

Eski Büyükdere Cad. İz Plaza Giz No.9 K.11 34398 Maslak / Sarıyer / İstanbul

Genel Müdürlük ve Antalya, Akasya, Kadıköy, Ankara, Bodrum, İzmir ve Adana irtibat büroları, www.terayatirim.com internet sitesi

TRIVE YATIRIM MENKUL DEĞERLER A.Ş.

Reşitpaşa Mah. Eski Büyükdere Cad. No: 2 Kat: 6 Sarıyer / İstanbul

Tel: 0 212 345 00 62-66, Faks: 0 212 345 07 66

Ankara, İzmir, Adana şubeleri, 444 39 34 numaralı telefon ve www.trive.com.tr internet sitesi ve Trive Plus mobil uygulaması

Doğrulama Kodu: b9cf0235-4c7f-473b-860c-90d0a23109c5
https://spk.gov.tr/dokuman-dogrulama

TURKISH MENKUL DEĞERLER A.Ş.

Esentepe Mahallesi, Ali Kaya Sokak, No: 1A/52 Polat Plaza A Blok Kat: 4- Levent / İstanbul

Tel: 0 212 315 10 00, Faks: 0 212 315 10 02

Genel müdürlük ve tüm şubeler ile https://www.turkishmenkuldegerler.com/ internet sitesi

ÜNLÜ MENKUL DEĞERLER A.Ş.

Ahi Evran Caddesi Polaris Plaza No: 21 Kat: 1 Maslak / İstanbul / Türkiye

Tel: 0 212 367 36 36, Faks: 0 212 346 10 40

İstanbul, Ankara, İzmir, Bağdat Caddesi, Antalya şubeleri, https://www.utrade.com.tr ve https://www.unlumenkul.com internet siteleri, UTRADE & Piapiri mobil uygulaması

VAKIF YATIRIM MENKUL DEĞERLER A.Ş.

Akat Mah. Ebulula Mardin Cad. Park Maya Sitesi F2-A Blok No:18 Beşiktaş / İstanbul

Tel: 0 212 352 35 77, Faks: 0 212 352 36 20

Vakıf Yatırım Genel Müdürlük ve tüm şubeleri, Türkiye Vakıflar Bankası T.A.O. tüm şubeleri, Vakıf Katılım Bankası A.Ş. tüm şubeleri*, T. Vakıflar Bankası T.A.O.: www.vakifbank.com.tr, Vakıf Yatırım: www.vakifyatirim.com.tr ve Vakıf Katılım: www.vakifkatilim.com.tr* internet siteleri, T. Vakıflar Bankası T.A.O. Mobil Bankacılık, Vakıf Katılım Mobil*

*Halka arz olacak Şirket'in katılım endeksine dahil olma kriterlerini karşılama durumunda geçerlidir. Şirket katılım endeksine dahil olma kriterine sahip değilse, bu kanallardan talep toplanmayacaktır.

YATIRIM FİNANSMAN MENKUL DEĞERLER A.Ş.

Meclisi Mebusan Cad. No:81 Fındıklı Beyoğlu / İstanbul

Tel: 0 212 317 69 00, Faks: 0 212 282 15 50-51

Genel Müdürlük ve Tüm Şubeler, 0 212 317 69 00 numaralı telefon, www.yf.com.tr internet sitesi ve YFTrade Mobile uygulaması

ZİRAAT YATIRIM MENKUL DEĞERLER A.Ş.

Finanskent Mah. Finans Cad. B Blok No:44B İç Kapı No: 15 Ümraniye/İstanbul

Tel: 0 216 590 17 00

Ziraat Yatırım Menkul Değerler A.Ş., T.C. Ziraat Bankası A.Ş., Ziraat Katılım Bankası A.Ş.*, Prim Menkul Değerler A.Ş., Pay Menkul Değerler A.Ş., 0 850 22 22 979 numaralı telefon, www.ziraatyatirim.com.tr, www.ziraatbank.com.tr ve www.ziraatkatilim.com.tr* internet siteleri, ZBORSA, ZİRAAT TRADER VE ZİRAAT MOBİL uygulamaları

**Şirket'in katılım endeksine dahil olma kriterlerini karşılaması durumunda geçerlidir.*

Her bir Konsorsiyum Üyesi'nin teminata kabul edeceği kıymetler aşağıdaki tablo[illegible] gösterilmektedir.

Başvuru Yeri	Teminata Alınacak Kıymet
Alnus Yatırım Menkul Değerler A.Ş.	• Para Piyasası Fonu • Kısa Vadeli Borçlanma Aracı[illegible]

Doğrulama Kodu: b9cf0235-4c7f-473b-860c-90d0a23109c5
https://spk.gov.tr/dokuman-dogrulama

	Fonu • Kamu ve Özel Sektör Borçlanma Araçları Fonu • TL DİBS • Eurobond (T.C. Hazine ve Maliye Bakanlığı'nın ihraç ettiği) • Özel Sektör Borçlanma Aracı (ÖSBA) (her aracı kurum sadece kendi ihraç ettiği ve Borsa İstanbul'da işlem görenleri kabul edebilir) • Kira Sertifikası • Hisse Senedi Fonu • Kira Sertifikası Fonları • Borçlanma Araçları Fonu • Değişken Fon • Pay (BİST 30'da yer alan paylar) • Döviz Blokesi (ABD Doları, Avro, Sterlin) • Vadeli Mevduat Blokesi/ Katılma Hesabı Blokesi – TL • Vadeli Mevduat Blokesi / Katılma Hesabı Blokesi (ABD Doları, Avro, Sterlin)
A1 Capital Yatırım Menkul Değerler A.Ş.	• Para Piyasası Fonu • Kısa Vadeli Borçlanma Araçları Fonu • TL DİBS • Özel Sektör Borçlanma Aracı (ÖSBA) (her aracı kurum sadece kendi ihraç ettiği ve Borsa İstanbul'da işlem görenleri kabul edebilir) • Hisse Senedi Fonu • Pay (BİST 30'da yer alan paylar) • Döviz Blokesi (ABD Doları, Avro)
Acar Menkul Değerler A.Ş.	• Para Piyasası Fonu • Kısa Vadeli Borçlanma Araçları Fonu • TL DİBS • Hisse Senedi Fonu • Değişken Fon • Pay (BİST 30'da yer alan paylar)
Ahlatcı Yatırım Menkul Değerler A.Ş.	• Para Piyasası Fonu • Kısa Vadeli Borçlanma Araçları Fonu • TL DİBS • Özel Sektör Borçlanma Aracı (ÖSBA) (her aracı kurum sadece kendi ihraç ettiği ve Borsa İstanbul'da işlem görenleri kabul edebilir) • Pay (BİST 30'da yer alan paylar)

Doğrulama Kodu: b9cf0235-4c7f-473b-860c-90d0a23109c5
https://spk.gov.tr/dokuman-dogrulama

	• Döviz Blokesi (ABD Doları, Avro, Sterlin)
Ak Yatırım Menkul Değerler A.Ş. Akbank T.A.Ş.	• Para Piyasası Fonu (Yurtiçi bireysel yatırımcılar grubu için dağıtım yöntemine bakılmaksızın teminata kabul edilebilecektir. Yüksek talepte bulunacak yatırımcı grubu için sadece eşit dağıtım uygulanması durumunda kullanılabilecektir) • Kısa Vadeli Borçlanma Araçları Fonu (Yurtiçi bireysel yatırımcılar grubu için dağıtım yöntemine bakılmaksızın teminata kabul edilebilecektir. Yüksek talepte bulunacak yatırımcı grubu için sadece eşit dağıtım uygulanması durumunda kullanılabilecektir) • Pay (Talepte bulunulan tutarın %120'si oranında BİST 30 endeksinde yer alan paylar) (Yüksek talepte bulunacak yatırımcı grubuna oransal dağıtım uygulanması durumunda sadece yüksek talepte bulunacak yatırımcılar için kabul edilecektir.) (BİST 30 endeksi kapsamındaki paylardan Borsa İstanbul AŞ Piyasalarında Uygulanacak Gözetim Tedbirleri Yönergesi'ndeki ilgili hükümler çerçevesinde, Tedbir Yönetim Sistemi kapsamında, "Açığa Satış ve Kredili İşlem Yasağı", "Brüt Takas" veya "Emir İptalinin, Emir Miktar Azaltımı ile Emir Fiyat Kötüleştirmesinin Yasaklanması" tedbirlerinden herhangi birisi uygulanmayan paylar kabul edilecektir.)
ALB Yatırım Menkul Değerler A.Ş.	• Para Piyasası Fonu • Kısa Vadeli Borçlanma Araçları Fonu • TL DİBS • Eurobond (T.C. Hazine ve Maliye Bakanlığı'nın ihraç ettiği) • Değişken Fon • Pay (BİST 30'da yer alan paylar) • Döviz Blokesi (ABD Doları, Avro, Sterlin) • Vadeli Mevduat Blokesi/ Katılma Hesabı Blokesi – TL • Vadeli Mevduat / Katılma Hesabı Blokesi (ABD Doları, Avro, Sterlin)
Allbatross Yatırım Menkul Değerler A.Ş.	• TL DİBS • Özel Sektör Borçlanma Aracı (ÖSBA) (her aracı kurum sadece ihracına kendi

Doğrulama Kodu: b9cf0235-4c7f-473b-860c-90d0a23109c5
https://spk.gov.tr/dokuman-dogrulama

	aracılık ettiği ve Borsa İstanbul'da işlem görenleri kabul edebilir) • Pay (BİST 30'da yer alan paylar) • Döviz Blokesi - ABD Doları • Döviz Blokesi - Avro • Döviz Blokesi – Sterlin
Alternatif Menkul Değerler A.Ş.	• Para Piyasası Fonu • Kısa Vadeli Borçlanma Araçları Fonu • Hisse Senedi Fonu • Borçlanma Araçları Fonu • Değişken Fon • Pay (BİST 30'da yer alan paylar) • Döviz Blokesi (ABD Doları, Avro, Sterlin)
Anadolu Yatırım Menkul Kıymetler A.Ş. Anadolubank A.Ş.	• Pay (BİST 30'da yer alan paylar) • Döviz Blokesi (ABD Doları, Avro, Sterlin) *Anadolubank Mobil uygulaması üzerinden yapılacak başvurularda, yatırımcının Anadolu Yatırım nezdindeki cari hesabında bulunan TL tutarı sadece teminat olarak dikkate alınacaktır. Diğer kanallarda ise yukarıda belirtilen tüm teminatlar dikkate alınmaktadır.
Ata Yatırım Menkul Kıymetler A.Ş. Aktif Yatırım Bankası A.Ş. T.O.M Katılım Bankası A.Ş.	• Para Piyasası Fonu • Kısa Vadeli Borçlanma Araçları Fonu • Kamu ve Özel Sektör Borçlanma Araçları Fonu • TL DİBS • Eurobond (T.C. Hazine ve Maliye Bakanlığı'nın ihraç ettiği) • Özel Sektör Borçlanma Aracı (ÖSBA) (her aracı kurum sadece kendi ihraç ettiği ve Borsa İstanbul'da işlem görenleri kabul edebilir) • Kira Sertifikası • Hisse Senedi Fonu • Kira Sertifikası Fonları • Borçlanma Araçları Fonu • Değişken Fon • Pay (BİST 30'da yer alan paylar) • Döviz Blokesi (ABD Doları, Avro, Sterlin)
Bizim Menkul Değerler A.Ş.	• Kira Sertifikası • Pay (BİST 30'da yer alan paylar)
Bulls Yatırım Menkul Değerler A.Ş.	• Para Piyasası Fonu • Kısa Vadeli Borçlanma Araçları Fonu • Kamu ve Özel Sektör Borçlanma Araçları Fonu • TL DİBS • Eurobond (T.C. Hazine ve Maliye

Doğrulama Kodu: b9cf0235-4c7f-473b-860c-90d0a23109c5
https://spk.gov.tr/dokuman-dogrulama

	Bakanlığı'nın ihraç ettiği) • Özel Sektör Borçlanma Aracı (ÖSBA) (her aracı kurum sadece ihracına kendi aracılık ettiği ve Borsa İstanbul'da işlem görenleri kabul edebilir) • Kira Sertifikası • Hisse Senedi Fonu • Kira Sertifikası Fonları • Borçlanma Araçları Fonu • Değişken Fon • Pay (BİST 30'da yer alan paylar) • Döviz Blokesi - ABD Doları • Döviz Blokesi - Avro • Döviz Blokesi – Sterlin • Vadeli Mevduat /Katılma Hesabı Blokesi– TL • Vadeli Mevduat Blokesi /Katılma Hesabı Blokesi- (ABD Doları, Avro, Sterlin)
Burgan Yatırım Menkul Değerler A.Ş.	
Colendi Menkul Değerler A.Ş.	• Para Piyasası Fonu • Kısa Vadeli Borçlanma Araçları Fonu • Kamu ve Özel Sektör Borçlanma Araçları Fonu • TL DİBS • Eurobond (T.C. Hazine ve Maliye Bakanlığı'nın ihraç ettiği) • Özel Sektör Borçlanma Aracı (ÖSBA) (her aracı kurum sadece kendi ihraç ettiği ve Borsa İstanbul'da işlem görenleri kabul edebilir) • Kira Sertifikası • Hisse Senedi Fonu • Kira Sertifikası Fonları • Borçlanma Araçları Fonu • Değişken Fon • Pay (BİST 30'da yer alan paylar) • Döviz Blokesi (ABD Doları, Avro, Sterlin) • Vadeli Mevduat Blokesi/ Katılma Hesabı Blokesi – TL • Vadeli Mevduat Blokesi / Katılma Hesabı Blokesi (ABD Doları, Avro, Sterlin)
Deniz Yatırım Menkul Kıymetler A.Ş. DenizBank A.Ş.	• Para Piyasası Fonu (Sadece DLY Fonu) kabul edilecektir. • Kısa Vadeli Borçlanma Araçları Fonu • Kamu ve Özel Sektör Borçlanma Araçları Fonu

Doğrulama Kodu: b9cf0235-4c7f-473b-860c-90d0a23109c5
https://spk.gov.tr/dokuman-dogrulama

	• TL DİBS • Eurobond (T.C. Hazine ve Maliye Bakanlığı'nın ihraç ettiği) • Özel Sektör Borçlanma Araçları (ÖSBA) (her aracı kurum sadece ihracına kendi aracılık ettiği ve Borsa İstanbul'da işlem görenleri kabul edebilir.) • Kira Sertifikası • Hisse Senedi Fonu • Kira Sertifikası Fonları • Borçlanma Araçları Fonu • Değişken Fon • Pay (BİST 30'da yer alan paylar) • Döviz Blokesi (ABD Doları, Avro, Sterlin) • Vadeli Mevduat Blokesi - TL • Vadeli Mevduat Blokesi (ABD Doları, Avro, Sterlin)
Destek Yatırım Menkul Değerler A.Ş.	• Para Piyasası Fonu • Kısa Vadeli Borçlanma Araçları Fonu • Özel Sektör Borçlanma Araçları Fonu • TL DİBS • Hisse Senedi Fonu • Borçlanma Araçları Fonu • Değişken Fon • Pay (BİST 30'da yer alan paylar) • Döviz Blokesi (ABD Doları, Avro)
Dinamik Yatırım Menkul Değerler A.Ş.	• Pay (BİST 30'da yer alan paylar) • Döviz Blokesi (ABD Doları, Avro, Sterlin)
Fiba Yatırım Menkul Değerler A.Ş.	
Garanti Yatırım Menkul Kıymetler A.Ş. T. Garanti Bankası A.Ş.	• Para Piyasası Fonu (GPY1. ve GPY 2. Para Piyasası Fonu) • Kısa Vadeli Borçlanma Araçları Fonu (GPY) • TL DİBS • Döviz Blokesi (ABD Doları, Avro, Sterlin)
Gedik Yatırım Menkul Değerler A.Ş.	• Para Piyasası Fonu • Kısa Vadeli Borçlanma Araçları Fonu • Kamu ve Özel Sektör Borçlanma Araçları Fonu • TL DİBS • Eurobond (T.C. Hazine ve Maliye Bakanlığı'nın ihraç ettiği) • Özel Sektör Borçlanma Aracı (ÖSBA) (her aracı kurum sadece kendi ihracı ettiği ve Borsa İstanbul'da işlem

Doğrulama Kodu: b9cf0235-4c7f-473b-860c-90d0a23109c5
https://spk.gov.tr/dokuman-dogrulama

	görenleri kabul edebilir) • Kira Sertifikası • Hisse Senedi Fonu • Borçlanma Araçları Fonu • Değişken Fon • Pay (BİST 30'da yer alan paylar) • Döviz Blokesi (ABD Doları, Avro, Sterlin) • Vadeli Mevduat Blokesi / Katılım Hesabı Blokesi – TL • Vadeli Mevduat Blokesi / Katılma Hesabı Blokesi (ABD Doları, Avro)
Global Menkul Değerler A.Ş.	• Para Piyasası Fonu • Kısa Vadeli Borçlanma Araçları Fonu • Kamu ve Özel Sektör Borçlanma Araçları Fonu • TL DİBS • Eurobond (T.C. Hazine ve Maliye Bakanlığı'nın ihraç ettiği) • Özel Sektör Borçlanma Aracı (ÖSBA) (her aracı kurum sadece kendi ihraç ettiği ve Borsa İstanbul'da işlem görenleri kabul edebilir) • Kira Sertifikası • Hisse Senedi Fonu • Kira Sertifikası Fonları • Borçlanma Araçları Fonu • Değişken Fon • Pay (BİST 30'da yer alan paylar) • Döviz Blokesi (ABD Doları, Avro, Sterlin)
Halk Yatırım Menkul Değerler A.Ş.	• Para Piyasası Fonu • Kısa Vadeli Borçlanma Araçları Fonu
Türkiye Halk Bankası A.Ş.	• Para Piyasası Fonu • Kısa Vadeli Borçlanma Araçları Fonu • Döviz Blokesi (ABD Doları, Avro, Sterlin)
ICBC Turkey Yatırım Menkul Değerler A.Ş.	• Para Piyasası Fonu • Kısa Vadeli Borçlanma Araçları Fonu • Kamu ve Özel Sektör Borçlanma Araçları Fonu • TL DİBS • Eurobond (T.C. Hazine ve Maliye Bakanlığı'nın ihraç ettiği) • Özel Sektör Borçlanma Aracı (ÖSBA) (her aracı kurum sadece kendi ihraç ettiği ve Borsa İstanbul'da işlem görenleri kabul edebilir) • Hisse Senedi Fonu • Borçlanma Araçları Fonu

Doğrulama Kodu: b9cf0235-4c7f-473b-860c-90d0a23109c5
https://spk.gov.tr/dokuman-dogrulama

	• Değişken Fon • Pay (BİST 30'da yer alan paylar) • Döviz Blokesi (ABD Doları, Avro, Sterlin) • Vadeli Mevduat Blokesi – TL • Vadeli Mevduat Blokesi (ABD Doları, Avro, Sterlin)
ING Yatırım Menkul Değerler A.Ş. ING Bank A.Ş.	• Pay (BİST 30'da yer alan paylar) • Döviz Blokesi (ABD Doları, Avro)
Invest AZ Yatırım Menkul Değerler A.Ş.	• Para Piyasası Fonu • Kısa Vadeli Borçlanma Araçları Fonu • Pay (BİST 30'da yer alan paylar) • Döviz Blokesi (ABD Doları, Avro, Sterlin) • Vadeli Mevduat Blokesi / Katılım Hesabı Blokesi – TL • Vadeli Mevduat Blokesi / Katılma Hesabı Blokesi (ABD Doları, Avro, Sterlin)
İnfo Yatırım Menkul Değerler A.Ş.	• Para Piyasası Fonu • Kısa Vadeli Borçlanma Araçları Fonu • Kamu ve Özel Sektör Borçlanma Araçları Fonu • TL DİBS • Eurobond (T.C. Hazine ve Maliye Bakanlığı'nın ihraç ettiği) • Özel Sektör Borçlanma Aracı (ÖSBA) (her aracı kurum sadece kendi ihraç ettiği ve Borsa İstanbul'da işlem görenleri kabul edebilir) • Kira Sertifikası • Hisse Senedi Fonu • Kira Sertifikası Fonları • Borçlanma Araçları Fonu • Değişken Fon • Pay (BİST 30'da yer alan paylar) • Döviz Blokesi (ABD Doları, Avro, Sterlin)
İntegral Yatırım Menkul Değerler A.Ş.	• Pay (BİST 30'da yer alan paylar) • Döviz Blokesi (ABD Doları, Avro, Sterlin)
İş Yatırım Menkul Değerler A.Ş.	• Para Piyasası Fonu • Kısa Vadeli Borçlanma Araçları Fonu • Özel Sektör Borçlanma Araçları Fonu • Kamu Borçlanma Araçları Fonu • TL DİBS • Özel Sektör Borçlanma Aracı (ÖSBA- sadece kendi ihraç ettiği ve Borsa İstanbul'da işlem gören borçlanma araçları) • Hisse Senedi Fonu

Doğrulama Kodu: b9cf0235-4c7f-473b-860c-90d0a23109c5
https://spk.gov.tr/dokuman-dogrulama

	• Değişken Fon • Pay (BİST 30'da yer alan paylar) • Döviz (ABD Doları, Avro, Sterlin) • Eurobond (T.C. Hazine ve Maliye Bakanlığı'nın ihraç ettiği) • Kira Sertifikası • Kira Sertifikaları Katılım Fonları
Türkiye İş Bankası A.Ş.	• Para Piyasası Fonu (Sadece İş Portföy Para Piyasası Fonu) • Kısa Vadeli Borçlanma Araçları Fonu (Sadece İş Portföy Kısa Vadeli Borçlanma Araçları Fonu) • TL DİBS (İşCep'ten alınan taleplerde bu teminat kullandırılmamaktadır) • Döviz (ABD Doları, Avro, Sterlin; Sadece Sabit Yöntem) (İşCep'ten alınan taleplerde bu teminat kullandırılmamaktadır)
Marbaş Menkul Değerler A.Ş.	• Para Piyasası Fonu • Kısa Vadeli Borçlanma Araçları Fonu • Özel Sektör Borçlanma Araçları Fonu • Özel Sektör Borçlanma Aracı (ÖSBA) (her aracı kurum sadece kendi ihraç ettiği ve Borsa İstanbul'da işlem görenleri kabul edebilir) • Pay (BİST 30'da yer alan paylar) • Döviz Blokesi (ABD Doları, Avro, Sterlin)
Meksa Yatırım Menkul Değerler A.Ş.	• Özel Sektör Borçlanma Aracı (ÖSBA) (her aracı kurum sadece kendi ihraç ettiği ve Borsa İstanbul'da işlem görenleri kabul edebilir) • Döviz Blokesi (ABD Doları, Avro, Sterlin)
Osmanlı Yatırım Menkul Değerler A.Ş.	• Para Piyasası Fonu • Kısa Vadeli Borçlanma Araçları Fonu • Kamu ve Özel Sektör Borçlanma Araçları Fonu • TL DİBS • Eurobond (T.C. Hazine ve Maliye Bakanlığı'nın ihraç ettiği) • Özel Sektör Borçlanma Aracı (ÖSBA) (her aracı kurum sadece kendi ihraç ettiği ve Borsa İstanbul'da işlem görenleri kabul edebilir) • Hisse Senedi Fonu • Borçlanma Araçları Fonu • Değişken Fon • Pay (BİST 30'da yer alan paylar) • Döviz Blokesi (ABD Doları, Avro)
OYAK Yatırım Menkul Değerler A.Ş. Türkiye Finans Katılım Bankası A.Ş.*	• Para Piyasası Fonu (OYL)

Doğrulama Kodu: b9cf0235-4c7f-473b-860c-90d0a23109c5
https://spk.gov.tr/dokuman-dogrulama

Albaraka Türk Katılım Bankası A.Ş.* * Şirket'in katılım endeksine dahil olma kriterlerini karşılaması durumunda geçerlidir.	• Kısa Vadeli Borçlanma Araçları Fonu (OKP) • Özel Sektör Borçlanma Araçları Fonu (OGF-OKT) *(OGF ve OKT fonları İzahname'de Borçlanma Araçları olarak yer almalıdır. Ancak blokaj listesinde Özel Sektör Borçlanma Araçları Fonu olarak değerlendirilmesi uygundur.)* • TL DİBS • Kira Sertifikası Fonları (OTF) • Pay (BİST 30'da yer alan paylar) *(Sanal, mobil veya emir iletimine aracılık yapan kurumlardan değil, sadece OYAK Yatırım müşteri temsilcileri tarafından BİST30 hisseleri teminat verilerek girilebilecektir.)* • Döviz Blokesi (ABD Doları, Avro, Sterlin)
PhillipCapital Menkul Değerler A.Ş.	• Para Piyasası Fonu • Kısa Vadeli Borçlanma Araçları Fonu • Kamu ve Özel Sektör Borçlanma Araçları Fonu • TL DİBS • Eurobond (T.C. Hazine ve Maliye Bakanlığı'nın ihraç ettiği) • Özel Sektör Borçlanma Aracı (ÖSBA) (her aracı kurum sadece kendi ihraç ettiği ve Borsa İstanbul'da işlem görenleri kabul edebilir) • Hisse Senedi Fonu • Borçlanma Araçları Fonu • Değişken Fon • Pay (BİST 30'da yer alan paylar) • Döviz Blokesi (ABD Doları, Avro)
Piramit Menkul Kıymetler A.Ş.	• Para Piyasası Fonu • Kısa Vadeli Borçlanma Araçları Fonu • Kamu ve Özel Sektör Borçlanma Araçları Fonu • TL DİBS • Eurobond (T.C. Hazine ve Maliye Bakanlığı'nın ihraç ettiği) • Özel Sektör Borçlanma Aracı (ÖSBA) (her aracı kurum sadece kendi ihraç ettiği ve Borsa İstanbul'da işlem görenleri kabul edebilir) • Kira Sertifikası • Hisse Senedi Fonu • Kira Sertifikası Fonları • Borçlanma Araçları Fonu • Değişken Fon • Pay (BİST 30'da yer alan paylar)

Doğrulama Kodu: b9cf0235-4c7f-473b-860c-90d0a23109c5
https://spk.gov.tr/dokuman-dogrulama

	• Döviz Blokesi (ABD Doları, Avro, Sterlin) • Vadeli Mevduat / Katılım Hesabı Blokesi – TL • Vadeli Mevduat Blokesi / Katılma Hesabı Blokesi (ABD Doları, Avro, Sterlin)
QNB Yatırım Menkul Değerler A.Ş.	• Para Piyasası Fonu (Değişken) • Kısa Vadeli Borçlanma Araçları Fonu (Değişken) • TL DİBS (Değişken) • Eurobond (T.C. Hazine ve Maliye Bakanlığı'nın ihraç ettiği) (Değişken) • Özel Sektör Borçlanma Aracı (ÖSBA) (her aracı kurum sadece kendi ihraç ettiği ve Borsa İstanbul'da işlem görenleri kabul edebilir) (Değişken) • Pay (BİST 30'da yer alan paylar) (Değişken) • Döviz Blokesi (ABD Doları, Avro, Sterlin) (Değişken)
QNB Bank A.Ş.	• Para Piyasası Fonu (Sadece QNB Portföy Para Piyasası Fonu – FI5) (QNB Mobil'den alınan taleplerde bu teminat kullandırılmamaktadır)
Strateji Menkul Değerler A.Ş.	• Para Piyasası Fonu • TL DİBS • Hisse Senedi Fonu • Değişken Fon • Pay (BİST 30'da yer alan paylar) • Döviz Blokesi (ABD Doları, Avro)
Şeker Yatırım Menkul Değerler A.Ş. Şekerbank T.A.Ş.	• Para Piyasası Fonu • Kısa Vadeli Borçlanma Araçları Fonu • TL DİBS • Pay (BİST 30'da yer alan paylar) • Döviz Blokesi (ABD Doları, Avro, Sterlin)
Tacirler Yatırım Menkul Değerler A.Ş. Odeabank A.Ş.	• Para Piyasası Fonu • Kısa Vadeli Borçlanma Araçları Fonu • Kamu ve Özel Sektör Borçlanma Araçları Fonu • TL DİBS • Özel Sektör Borçlanma Aracı (ÖSBA) (her aracı kurum sadece kendi ihraç ettiği ve Borsa İstanbul'da işlem görenleri kabul edebilir) • Hisse Senedi Fonu • Borçlanma Araçları Fonu • Değişken Fon • Pay (BİST 30'da yer alan paylar)

Doğrulama Kodu: b9cf0235-4c7f-473b-860c-90d0a23109c5
https://spk.gov.tr/dokuman-dogrulama

	• Döviz Blokesi (ABD Doları, Avro, Sterlin)
TEB Yatırım Menkul Değerler A.Ş.	• Para Piyasası Fonu (TKM) • Kısa Vadeli Borçlanma Araçları Fonu (TNK)
TEB A.Ş.	• Para Piyasası Fonu (TKM) • Kısa Vadeli Borçlanma Araçları Fonu (TNK) • Döviz Blokesi (Yalnızca ABD Doları ve Avro DTH'ları kullanılabilecektir) • Vadeli Mevduat – TL (Özellikli mevduat ürünleri hariç olmak üzere vadesi tahsilat günü ile aynı valör gününe sahip TL mevduatlar)
Tera Yatırım Menkul Değerler A.Ş.	• Para Piyasası Fonu • Kısa Vadeli Borçlanma Araçları Fonu • Kamu ve Özel Sektör Borçlanma Araçları Fonu • TL DİBS • Eurobond (T.C. Hazine ve Maliye Bakanlığı'nın ihraç ettiği) • Özel Sektör Borçlanma Aracı (ÖSBA) (her aracı kurum sadece kendi ihraç ettiği ve Borsa İstanbul'da işlem görenleri kabul edebilir) • Kira Sertifikası • Hisse Senedi Fonu • Kira Sertifikası Fonları • Borçlanma Araçları Fonu • Değişken Fon • Pay (BİST 30'da yer alan paylar) • Döviz Blokesi (ABD Doları, Avro, Sterlin)
Trive Yatırım Menkul Değerler A.Ş.	• Para Piyasası Fonu (Sadece KIE fonu) • TL DİBS • Eurobond (T.C. Hazine ve Maliye Bakanlığı'nın ihraç ettiği) • Özel Sektör Borçlanma Aracı (ÖSBA) (her aracı kurum sadece kendi ihraç ettiği ve Borsa İstanbul'da işlem görenleri kabul edebilir) • Pay (BİST 30'da yer alan paylar) • Döviz Blokesi (ABD Doları, Avro, Sterlin)
Turkish Yatırım Menkul Değerler A.Ş.	• Döviz Blokesi (ABD Doları, Avro, Sterlin)
Ünlü Menkul Değerler A.Ş.	• Para Piyasası Fonu • Kısa Vadeli Borçlanma Araçları Fonu • Kamu ve Özel Sektör Borçlanma Araçları Fonu • TL DİBS

Doğrulama Kodu: b9cf0235-4c7f-473b-860c-90d0a23109c5
https://spk.gov.tr/dokuman-dogrulama

	• Eurobond (T.C. Hazine ve Maliye Bakanlığı'nın ihraç ettiği) • Özel Sektör Borçlanma Aracı (ÖSBA) (her aracı kurum sadece kendi ihraç ettiği ve Borsa İstanbul'da işlem görenleri kabul edebilir) • Kira Sertifikası • Hisse Senedi Fonu • Kira Sertifikası Fonları • Borçlanma Araçları Fonu • Değişken Fon • Pay (BİST 30'da yer alan paylar) • Döviz Blokesi (ABD Doları, Avro, Sterlin) • Vadeli Mevduat / Katılım Hesabı Blokesi – TL • Vadeli Mevduat Blokesi / Katılma Hesabı Blokesi (ABD Doları, Avro, Sterlin)
Vakıf Yatırım Menkul Değerler A.Ş.	• Para Piyasası Fonu (Ziraat Portföy Vakıfbank Para Piyasası Fonu) • TL DİBS • Özel Sektör Borçlanma Aracı (ÖSBA) (her aracı kurum sadece kendi ihraç ettiği ve Borsa İstanbul'da işlem görenleri kabul edebilir) • Pay (BİST 30'da yer alan paylar) • Döviz Blokesi (ABD Doları, Avro)
T. Vakıflar Bankası T.A.O.	• Para Piyasası Fonu (Ziraat Portföy Vakıfbank Para Piyasası Fonu) • Kısa Vadeli Borçlanma Araçları Fonu (Ziraat Portföy Vakıfbank Para Piyasası Fonu) • TL DİBS • Döviz Blokesi (ABD Doları, Avro) (İnternet Bankacılığı Hariç) • Vadeli Mevduat – TL (İnternet Bankacılığı Hariç) • Vadeli Mevduat Blokesi (ABD Doları, Avro) (İnternet Bankacılığı Hariç)
Yatırım Finansman Menkul Değerler A.Ş.	• Para Piyasası Fonu • Kısa Vadeli Borçlanma Araçları Fonu • TL DİBS • Özel Sektör Borçlanma Aracı (ÖSBA) (her aracı kurum sadece kendi ihraç ettiği ve Borsa İstanbul'da işlem görenleri kabul edebilir) • Kira Sertifikası • Hisse Senedi Fonu • Pay (BİST 30'da yer alan paylar) • Döviz Blokesi (ABD Doları, Avro)

Doğrulama Kodu: b9cf0235-4c7f-473b-860c-90d0a23109c5
https://spk.gov.tr/dokuman-dogrulama

Ziraat Yatırım Menkul Değerler A.Ş. T.C. Ziraat Bankası A.Ş. Ziraat Katılım Bankası A.Ş.* *(*Şirket'in katılım endeksine dahil olma kriterlerini karşılaması durumunda geçerlidir.)* Prim Menkul Değerler A.Ş. Pay Menkul Değerler A.Ş.	• Para Piyasası Fonu (Sadece Ziraat Portföy tarafından kurulan) • Kısa Vadeli Borçlanma Araçları Fonu (Sadece Ziraat Portföy tarafından kurulan) • Kira Sertifikası Katılım Fonları (Sadece Ziraat Portföy tarafından kurulan)

d) Payların dağıtım zamanı ve yeri:

Halka arzdan pay alan yatırımcıların söz konusu payları sermaye piyasası mevzuatı çerçevesinde MKK nezdinde hak sahipleri bazında kayden izlemeye başlanacaktır.

Paylar, Halka Arz Eden Pay Sahibi ve Şirket tarafından dağıtım listesinin onaylanmasını takiben ve pay bedellerinin ödenmesi şartıyla konsorsiyum üyeleri tarafından yatırımcıların MKK nezdindeki hesaplarına aktarılacaktır.

Talebi karşılanan yatırımcıların payları, kaydi sistem esasları çerçevesinde, dağıtım listesinin Konsorsiyum Üyelerine iletilmesini takip eden en geç 2 (iki) iş günü içerisinde ve pay bedellerinin ödenmesi şartıyla, kaydi olarak teslim edilecektir.

25.1.4. Halka arzın ne zaman ve hangi şartlar altında iptal edilebileceği veya ertelenebileceği ile satış başladıktan sonra iptalin mümkün olup olmadığına dair açıklama:

Talep toplama süresinin başlangıcından önce veya talep toplama süresinin başlamasından yatırımcılara teslimine kadar geçen süreçte aşağıdaki durumlardan birinin oluşması halinde Konsorsiyum Lideri olan Alnus Yatırım, Şirket ve/veya Paylarını Halka Arz Eden Pay Sahipleri aralarındaki Aracılık ve Konsorsiyum Sözleşmesi'ni karşılıklı mutabakat ile derhal sona erdirip, halka arzı durdurulabilecek ve/veya ileri bir tarihe erteleyebilecektir.

- Yasama, yürütme veya sermaye piyasaları veya bankalar ile ilgili karar almaya yetkili organlar tarafından yapılan düzenlemeler nedeniyle halka arza ilişkin yükümlülüklerin yerine getirilmesini imkânsız kılacak veya önemli ölçüde güçleştirecek hukuki düzenlemeler yapılması,
- Halka arzı esaslı olarak olumsuz etkileyebilecek ölçüde savaş hali, yangın, deprem, su baskını, ayaklanma, darbe gibi halka arza etki edebilecek doğal afet ve uluslararası itilafların meydana gelmesi,
- Alnus Yatırım ve/veya Halka Arz Eden Pay Sahipleri tarafından ekonomik ve siyasi gelişmeler ile para ve sermaye piyasalarındaki gelişmelerin halka arz edilen payların pazarlanmasına imkân vermeyecek durumda olması nedeniyle yeterli talebin oluşmayacağının ve piyasaların durumu itibarıyla halka arzdan beklenen faydanın gerçekleşmeyeceğinin öngörülmesi,
- Uygulamada "*önemli sebep*" kabul edilen; ülke ekonomisini, ulusal veya uluslararası sermaye ve finans piyasalarını, Şirket'in faaliyet gösterdiği sektörü ya da Şirket'in mali bünyesini ciddi etkileyerek halka arzın başarısını engelleyebilecek beklenmedik durumların ortaya çıkması,
- Şirket'in yönetici ve/veya pay sahipleri ile Şirket hakkında payların pazarlanmasını etkileyebilecek herhangi bir soruşturma ve/veya dava açılması ve Şirket aleyhine, halka arzı

Doğrulama Kodu: b9cf0235-4c7f-473b-860c-90d0a23109c5
https://spk.gov.tr/dokuman-dogrulama

önemli derecede etkileyen ya da etkileyebilecek herhangi bir soruşturma, dava ve icra takibi açılması,

- Halka arza yönelik toplam talebin satışa sunulan paylardan az olması, halinde Şirket, Halka Arz Eden Pay Sahipleri ve/veya Alnus Yatırım tarafından halka arzdan vazgeçilmesi söz konusu olabilir.

Dağıtım listesinin Halka Arz Eden Pay Sahibi ve Şirket tarafından onaylanmasından payların yatırımcılara teslimine kadar geçen süreçte Türkiye dışında yatırımcılara satılması planlanan payların satışının herhangi bir nedenle sonuçlandırılamaması halinde, Alnus Yatırım ve Şirket ve Halka Arz Eden Pay Sahibi arasında imzalanan aracılık sözleşmesi Alnus Yatırım tarafından feshedilebilir.

Halka arza yönelik toplam talebin satışa sunulan paylardan az olması durumunda, halka arz ertelenebilir veya halka arz boyutu küçültülebilir. Halka arz boyutunun küçültülmesi, yeterli talebin gelmemesi durumunda öncelikle sermaye artırımına konu payların satışı gerçekleştirilecektir. Bu iki alternatiften birisi, talep toplama döneminin sonunda Alnus Yatırım, Şirket ve Halka Arz Eden Pay Sahibi tarafından karar bağlanır.

Talep toplama sürecinin başlamasından payların yatırımcılara teslimine kadar geçen sürede halka arzın iptali halinde, Şirket ve/veya Halka Arz Eden Pay Sahibi, nakit olarak talepte bulunan yatırımcıların talep bedellerini T.C. Merkez Bankası gecelik faizi üzerinden nemalandırılmış tutarlarını ilgili yatırımcılara ödeyecektir.

25.1.5. Karşılanamayan taleplere ait bedeller ile yatırımcılar tarafından satış fiyatının üzerinde ödenen tutarların iade şekli hakkında bilgi:

Karşılanamayan taleplerden dolayı oluşan iade bedeli dağıtım listesinin (konsorsiyum üyelerine teslim edilmesini takiben izleyen iş günü içerisinde, satışı gerçekleştirilen konsorsiyum üyesi tarafından, başvuru yerlerinde pay bedellerini nakden ödeyen yatırımcılara iade edilecektir.) onaylanan kesinleşmesini takiben yetkili kuruluş olan Alnus Yatırım tarafından, pay bedellerini nakden ödeyen yatırımcılara iade edilecektir.

Kıymet blokesi yöntemiyle başvuran yatırımcıların da kıymetlerindeki blokajlar İşbu İzahname'nin "Halka arza başvuru süreci" başlıklı 25.1.3.2. no'lu bölümünün "b) Pay bedellerinin ödenme yeri ve şekline ilişkin bilgi" başlıklı kısmında anlatıldığı şekilde kaldırılacaktır.

25.1.6. Talep edilebilecek asgari ve/veya azami pay miktarları hakkında bilgi:

Talep miktarının 1 adet ve katları şeklinde olması şarttır. Yatırımcı bazında talepte bulunulabilecek pay tutar, söz konusu yatırımcının dahil olduğu gruba tahsis edilen toplam tutarın dörtte birini geçemeyecektir. Yurt İçi Kurumsal Yatırımcılar tanımında bulunmayan yatırımcılardan, 250.000 adet ve altında başvuru yapan yatırımcılar Yurt İçi Bireysel Yatırımcılar ve 250.001 adet ve üzerinde başvuru yapan Yüksek Başvurulu Yatırımcılar olarak dikkate alınacaktır. Bu şekilde Yurt İçi Bireysel Yatırımcılar, yatırımcı bazında en az 1 adet ve en fazla 250.000 adet talepte bulunmuş, Yüksek Başvurulu Yatırımcılar ise yatırımcı bazında en az 250.001 adet talepte bulunmuş olabilecektir.

SPK'nın i-SPK-128.23 sayılı İlke Kararı uyarınca yatırımcı bazında talepte bulunulabilecek pay tutarı, söz konusu yatırımcının dahil olduğu gruba tahsis edilen toplam pay tutarının dörtte birini geçemeyecektir. Tüm yatırımcılar istedikleri takdirde talep formunda almak istedikleri miktara ilişkin bir alt sınır belirleyebilirler. İzahname'nin 25.2.3.f maddesi kapsamında mükerrer taleplerin dağıtıma dahil edilmeme durumu saklıdır.

Doğrulama Kodu: b9cf0235-4c7f-473b-860c-90d0a23109c5
https://spk.gov.tr/dokuman-dogrulama

25.1.7. Yatırımcıların satın alma taleplerinden vazgeçme haklarına ilişkin bilgi:

SPKn'nun 8'inci maddesi uyarınca, izahname ile kamuya açıklanan bilgilerde, satışa başlamadan önce veya satış süresi içinde yatırımcıların yatırım kararını etkileyebilecek değişiklik veya yeni hususların ortaya çıkması hâlinde durum ihraççı veya Halka Arz Eden Pay Sahibi tarafından en uygun haberleşme vasıtasıyla derhal Kurula bildirilir.

Değişiklik gerektiren veya yeni hususların ortaya çıkması hâlinde, satış süreci durdurulabilir.

Değiştirilecek veya yeni eklenecek hususlar bildirim tarihinden itibaren 7 (yedi) iş günü içinde Sermaye Piyasası Kanunu'nda yer alan esaslar çerçevesinde Kurulca onaylanır ve İzahname'nin değişen veya yeni eklenen hususlara ilişkin kısmı yayımlanır.

Değişiklik veya yeni hususların yayımlanmasından önce pay satın almak için talepte bulunmuş olan yatırımcılar, izahnamede yapılan ek ve değişikliklerin yayımlanmasından itibaren iki iş günü içinde taleplerini geri alma hakkına sahiptirler.

Ayrıca İzahname'de herhangi bir değişiklik olmasa dahi yatırımcılar, talep toplama süresi içerisinde taleplerini değiştirme ya da geri alma hakkına sahiptirler.

25.1.8. Payların teslim yöntemi ve süresi:

İhraç edilecek paylar kaydileştirme esasları çerçevesinde MKK tarafından hak sahipleri bazında kayden izlenecek olup, payların fiziki teslimi yapılmayacaktır. Kaydi paylar azami dağıtım listesinin onaylanarak kesinleşmesini takip eden üçüncü tam iş gününe kadar teslim edilecektir.

25.1.9. Halka arz sonuçlarının ne şekilde kamuya duyurulacağı hakkında bilgi:

Halka arz sonuçları, Kurul'un sermaye piyasası araçlarının satışına ilişkin düzenlemelerinde yer alan esaslar çerçevesinde dağıtım listesinin kesinleştiği günü takip eden 2 (iki) iş günü içerisinde Kurul'un özel durumların kamuya açıklanmasına ilişkin düzenlemeleri uyarınca kamuya duyurulur.

25.1.10. Yeni Pay Alma Hakkına İlişkin Bilgiler

Halka arz Şirket'in 16.06.2025 tarih ve 2025/06 sayılı yönetim kurulu kararı çerçevesinde, mevcut pay sahiplerinin yeni pay alma hakları tamamen kısıtlanarak gerçekleştirilecektir.

25.1.11. Satın alma taahhüdünde bulunan gerçek ve/veya tüzel kişilerin adı, iş adresleri ve bir payın satın alma fiyatı ile bu kişilerin ihraççı ile olan ilişkisi hakkında bilgi:

Yoktur.

25.1.12. Varsa tasarruf sahiplerine satış duyurusunun ilan edileceği gazeteler:

Yoktur.

25.1.13. Halka arz nedeniyle toplanan bedellerin nemalandırılıp nemalandırılmayacağı, nemalandırılacaksa esasları:

Halka arz nedeniyle toplanan bedeller nemalandırılmayacaktır.

25.1.14. Halka arzda içsel bilgiye ulaşabilecek konumdaki kişilerin listesi:

Adı Soyadı	Şirket
Bekir GULDUOGLU	Meysu Gıda Sanayi ve Ticaret A.Ş.
Ali Rıza GULDUOGLU	Meysu Gıda Sanayi ve Ticaret A.Ş.

ALNUS YATIRIM MENKUL DEĞERLER A.Ş.

T.C. SERMAYE PIYASASI KURULU 1923 29 Aralık 2025

MEYSU GIDA SANAYİ VE TİC. A.Ş.

GÜLSAN GIDA SAN. VE TİC. A.Ş.

TERA YATIRIM MENKUL DEĞERLER A.Ş.

Doğrulama Kodu: b9cf0235-4c7f-473b-860c-90d0a23109c5
https://spk.gov.tr/dokuman-dogrulama

Mehmet GÜLDÜOĞLU	Meysu Gıda Sanayi ve Ticaret A.Ş.
Orhan GÜLDÜOĞLU	Meysu Gıda Sanayi ve Ticaret A.Ş.
Osman GÜLDÜOĞLU	Meysu Gıda Sanayi ve Ticaret A.Ş.
Selim GÜLDÜOĞLU	Meysu Gıda Sanayi ve Ticaret A.Ş.
Zehra GÜLDÜOĞLU	Meysu Gıda Sanayi ve Ticaret A.Ş.
Berra TURHAN	Meysu Gıda Sanayi ve Ticaret A.Ş.
İbrahim TOPRAK	Meysu Gıda Sanayi ve Ticaret A.Ş.
Şahin KESKİN	Meysu Gıda Sanayi ve Ticaret A.Ş.
Bekir KANTARCI	Meysu Gıda Sanayi ve Ticaret A.Ş.
Emrecan KARAKUŞ	Meysu Gıda Sanayi ve Ticaret A.Ş.
Nusret ALTINBAŞ	Alnus Yatırım Menkul Değerler A.Ş.
Seyit Tahir ÖZEK	Alnus Yatırım Menkul Değerler A.Ş.
Osman SARAÇ	Alnus Yatırım Menkul Değerler A.Ş.
Metin Kartal EMÜR	Alnus Yatırım Menkul Değerler A.Ş.
Fadimenur DEMİR	Alnus Yatırım Menkul Değerler A.Ş.
Eylem ÇİFTÇİ GÖLÜNÇ	Alnus Yatırım Menkul Değerler A.Ş.
Nilgün BOZKURT ÇANKAYA	Alnus Yatırım Menkul Değerler A.Ş.
Hikmet Gül YAHYAOĞLU	Alnus Yatırım Menkul Değerler A.Ş.
Ethem Umut BEYTORUN	Tera Yatırım Menkul Değerler A.Ş.
Seda Demirelli KUÇÜKMERAL	Tera Yatırım Menkul Değerler A.Ş.
Emrullah Furkan GÜN	Tera Yatırım Menkul Değerler A.Ş.
Mehmet Ali VARDAR	Tera Yatırım Menkul Değerler A.Ş.
Veysel EKMEN	Vizyon Grup Bağımsız Denetim A.Ş.
Muhammet YAŞARBAŞ	Vizyon Grup Bağımsız Denetim A.Ş.
Tayyip İslam YANIKOVA	Vizyon Grup Bağımsız Denetim A.Ş.
Alper ONAR	-
Ozan KOLCUOĞLU	TSKB Gayrimenkul Değerleme A.Ş.
İbrahim İLHAN	TSKB Gayrimenkul Değerleme A.Ş.
Gökhan EFE	TSKB Gayrimenkul Değerleme A.Ş.

25.2. Dağıtım ve tahsis planı:

25.2.1. Halka arzın birden fazla ülkede aynı anda yapıldığı durumlarda, bu ülkelerden birine belli bir oranda tahsisat yapılmışsa buna ilişkin bilgi:

Yoktur.

25.2.2. İhraççının bildiği ölçüde, ihraççının ana hissedarları veya yönetim kurulu üyeleri ile yönetimde söz sahibi kişilerin yapılacak halka arzda iştirak taahhüdünde bulunma niyetinin olup olmadığı veya herhangi bir kişinin halka arz edilecek payların yüzde beşinden fazlasına taahhütte bulunmaya niyetli olup olmadığına ilişkin bilgi:

Yoktur.

25.2.3. Halka arzda yatırımcılara tahsis ve dağıtım esasları:

Doğrulama Kodu: b9cf0235-4c7f-473b-860c-90d0a23109c5
https://spk.gov.tr/dokuman-dogrulama

a) Yatırımcı grubu bazında tahsisat oranları:

Sermaye Piyasası Kurulu'nun II-5.2 sayılı Sermaye Piyasası Araçlarının Satışı Tebliği'nin 18'inci maddesinin dördüncü fıkrası hükmü uyarınca halka arz edilecek sermaye piyasası araçlarının nominal değerinin, en az yüzde onunun yurt içi bireysel yatırımcılara ve yüzde onunun yurt içi kurumsal yatırımcılara tahsis edilmesi zorunlu olup, Kurul halka arz edilecek sermaye piyasası araçlarının piyasa değerini, piyasa koşullarını ve benzeri gerekçeler ile Şirket'in ve/veya halka arz edenin talebini de dikkate alarak bu fıkrada yer alan asgari tahsisat oranlarını sıfıra kadar indirmeye veya bir kat daha artırmaya yetkili kılınmıştır.

SPK'nın 19.04.2024 tarih ve 1508 sayılı İlke Kararı uyarınca, İzahname'de tanımlanması şartıyla, kurumsal yatırımcı grubu dışında kalan Yüksek Başvurulu Yatırımcılar grubu için halka arz edilecek toplam tutarın %10'una kadar tahsisat yapılabilir.

SPK'nın ilgili düzenlemeler çerçevesinde tahsisat oranları aşağıdaki şekilde belirlenmiştir.

Halka arz edilecek toplam 175.000.000 TL nominal değerli payların;

- 17.500.000 TL nominal değerdeki (%10) kısmı Yüksek Başvurulu Yatırımcılara
- 78.750.000 TL nominal değerdeki (%45) kısmı Yurt İçi Bireysel Yatırımcılara,
- 78.750.000 TL nominal değerdeki (%45) kısmı Yurt İçi Kurumsal Yatırımcılara

gerçekleştirilecek satışlar için tahsis edilecektir.

b) Tahsisat değişikliğinin yapılabileceği şartlar, büyüklüğü ve tahsisat değişikliğinde münferit dilimler için uygulanabilir yüzdeler:

Kurul Karar Organı'nın i-SPK-128.23 (19/09/2024 tarihli ve 1508 s.k.) sayılı İlke Kararı uyarınca; Satış Tebliği'nin 18'inci maddesinin beşinci fıkrası kapsamında, talep toplama süresi sonunda bir yatırımcı grubuna tahsis edilen tutarı karşılayacak tutarda talep gelmesi durumunda, anılan grubun tahsisat oranından diğer gruplara kaydırma yapılamayacaktır. Yeterli talep gelmeyen yatırımcı grubu olması durumunda ise kalan kısım serbestçe diğer gruplara aktarılabilecektir.

Bu kapsamda, talep toplama süresi sonunda belirli bir yatırımcı grubuna tahsis edilen tutarı karşılayacak miktarda talep gelmemiş ise o gruba ait tahsisat Konsorsiyum Lideri ve Şirket tarafından diğer gruplara aktarılabilir.

Yeterli talep olması halinde, Yurt İçi Kurumsal Yatırımcı grubunda her bir yatırımcı bazında dağıtılacak pay miktarının, halka arz edilen pay miktarının %1'ini aşmayacak şekilde belirlenmesi esastır. Bir portföy yönetim şirketinin (PYŞ) kurucusu ve / veya yöneticisi olduğu fonlar açısından söz konusu sınırlama PYŞ bazında ve %3 olarak uygulanır.

c) Bireysel yatırımcılar ve ihraççının çalışanlarına ilişkin tahsisat grubunda tahsis edilen nominal değerden daha fazla talep gelmesi durumunda uygulanacak dağıtım yöntemi/yöntemleri:

Yurt İçi Bireysel ve Yüksek Başvurulu Yatırımcılar tahsisat gruplarında tahsis edilen nominal değerden yüksek talep gelmesi durumunda uygulanacak farklı bir yöntem yoktur.

d) Tahsisatta belirli yatırımcı gruplarına veya belirli diğer gruplara tanınabilecek ayrıcalıklar ve bu gruplara dahil edilme kriterleri:

Yoktur.

Doğrulama Kodu: b9cf0235-4c7f-473b-860c-90d0a23109c5
https://spk.gov.tr/dokuman-dogrulama

e) Tek bir bireysel yatırımcıya dağıtılması öngörülen asgari pay tutarı:

Yurt İçi Bireysel Yatırımcılar ve Yüksek Başvurulu Yatırımcılar için toplam yatırımcı sayısının bu yatırımcı grubuna dağıtılacak toplam pay adedinden az veya eşit olduğu durumlarda, talebi bilgi eksikliğinden iptal edilmemiş o gruptaki tüm yatırımcılara (bir defadan fazla talepte bulunan yatırımcılara yatırımcı başına olmak üzere) en az bir adet pay dağıtılacaktır.

Yurt İçi Bireysel Yatırımcılar ve Yüksek Başvurulu Yatırımcılar için toplam yatırımcı sayısının bu yatırımcı grubuna dağıtılacak toplam pay adedinden fazla olduğu durumlarda ise hangi yatırımcılara birer adet pay dağıtılacağına Konsorsiyum Lideri, Şirket ve Halka Arz Eden Pay Sahipleri tarafından Kurul'un II-5.2 sayılı Sermaye Piyasası Araçlarının Satışı Tebliği Madde 19'da yer alan eşit ve adil davranılması esası gözetilerek karar verilecektir.

f) Mükerrer talep olması halinde uygulanacak esaslar:

Yurt İçi Bireysel Yatırımcılar tahsisat grubunda eşit dağıtım yöntemi kullanılacaktır ve mükerrer talep kontrolü işlemi yapıldıktan sonra yatırımcıların sadece en yüksek miktarlı talepleri dikkate alınacaktır.

Yüksek Başvurulu Yatırımcılar grubunda oransal dağıtım yöntemi kullanılacaktır ve mükerrer talep kontrolü işlemi yapıldıktan sonra sadece en yüksek miktarlı talepler dikkate alınacaktır. Ancak, yatırımcıların en yüksek talebinin kabul edilmesi uygulaması sonrası hesaplanacak toplam talep miktarının halk arz edilen pay miktarından az olması durumunda; mükerrer talepte bulunan söz konusu yatırımcıların diğer talepleri de dikkate alınacaktır.

Yurt İçi Kurumsal Yatırımcı grubunda öncelikle, işbu İzahnamenin 25.1.3.2 (a) maddesinde belirtilen şekilde (her bir kurumsal yatırımcıya verilecek pay miktarına Konsorsiyum Liderinin önerisi de dikkate alınarak Şirket tarafından karar verilecektir) nihai talep adedi belirlenecektir. Daha sonra bir defadan fazla talepte bulunan yatırımcıların bulunması durumunda fazla olan talep kabul edilecektir.

Ancak talep toplama süresi sonunda Yurt İçi Kurumsal Yatırımcı grubuna tahsis edilen tutarı karşılayacak miktarda talep gelmemiş ise mükerrer talepte bulunan yatırımcıların en yüksek miktarlı ikinci talep tutarları da dikkate alınabilecektir. İlgili yatırımcı grubuna tahsis edilen tutarın tamamını karşılayacak talep belirleninceye kadar hesaplamaya bu şekilde devam edilecektir.

Farklı konsorsiyum üyelerinden eşit miktarda mükerrer talep yapılmışsa veya yetersiz bilgi girişinden dolayı kararsız kalınan durumlarda, dağıtıma konu olacak talep Alnus Yatırım tarafından belirlenecektir.

Mükerrer taleplerin tespiti amacıyla yapılan kontrol sonucunda başvuru taleplerinin satışa sunulan pay tutarından az olması halinde, bir defadan fazla talepte bulunan yatırımcıların en yüksek miktarlı ikinci talep tutarları da hesaplamada dikkate alınacaktır. Satışa sunulan pay tutarının tamamını karşılayacak talep belirleninceye kadar hesaplamaya bu şekilde devam edilecektir.

g) Halka arz süresinin erken sonlandırılma koşulları ve erken sonlandırılabilecek tarihler:

Yoktur.

Doğrulama Kodu: b9cf0235-4c7f-473b-860c-90d0a23109c5
https://spk.gov.tr/dokuman-dogrulama

h) Halka arz edilecek paylara ilişkin yapılacak tahsisatlara yönelik olarak, iletilen talepler veya fiyat tekliflerinin, işlemi yapan veya yapılmasına aracı olan yetkili kuruluş bazında belirlenmesinin mümkün olup olmadığı hakkında bilgi:

Halka arz edilecek paylara ilişkin yapılacak tahsisatlara yönelik olarak, iletilen talepler veya fiyat tekliflerinin, işlemi yapan veya yapılmasına aracı olan yetkili kuruluş bazında belirlenmesi mümkündür.

25.2.4. Talepte bulunan yatırımcılara, halka arzdan aldıkları kesinleşmiş pay miktarının bildirilme süreci hakkında bilgi:

Halka arzda talepte bulunan yatırımcılar, dağıtım listelerinin onaylandığı günü takip eden iş günü talepte bulundukları konsorsiyum üyesine başvurarak halka arzdan aldıkları kesinleşmiş pay miktarını öğrenebilirler.

25.2.5. Ek satış işlemlerine ilişkin bilgi:

a) Toplanan kesin talebin satışa sunulan pay miktarından fazla olması halinde mevcut ortaklara ait payların, ek satışa konu olup olmayacağı hakkında bilgi:

Yoktur.

b) Ek satışa konu olabilecek payların azami nominal değeri ve oranları ile satış yöntemi ve süresi:

Yoktur.

c) Ek satışın aracı kurumca ortaklardan ödünç alınacak payların satışı yoluyla gerçekleştirilmesinin planlandığı kısmı ile ilgili açıklama:

Yoktur.

d) Yatırımcıların karar verme sürecinde etkili olabilecek diğer bilgiler:

Yoktur.

25.3. Payların fiyatının tespitine ilişkin bilgi

25.3.1. 1 TL nominal değerli bir payın satış fiyatı ile talepte bulunan yatırımcının katlanacağı maliyetler hakkında bilgi

Beheri 1 TL olan nominal değerde 1 adet paya denk gelen 1 TL nominal değerli bir adet (lot) payın satış fiyatı 7,50 TL olarak belirlenmiştir.

SPK'nın Sermaye Piyasası Araçlarının Satışı Tebliği (II-5.2) hükümlerine uygun olarak halka arz satış fiyatı yapılacak bir özel durum açıklamasıyla talep toplama süresinin başlangıç tarihinden önce veya söz konusu süreler içerisinde izahname değişikliği gerektirmeksizin aşağı yönlü revize edilebilir. Fiyatın talep toplama süresinin başlangıç tarihinden önce revize edilmesi durumunda halka arza en erken yapılacak özel durum açıklamasını takip eden ikinci gün başlanacak, revizenin talep toplama süresi içerisinde yapılması durumunda ise belirlenen halka arz süresine en az 2 (iki) iş günü ilave edilecektir.

Konsorsiyum Lideri Alnus Yatırım ile Konsorsiyum Üyeleri'nin halka arzda yatırımcılardan talep edeceği komisyon vb. giderler aşağıdaki tabloda yer almaktadır.

Kurum	Hesap Açma	Sermaye Piyasası	Yatırımcının Başka Aracı	EFT Ücreti	Damga Vergisi	Diğer

Doğrulama Kodu: b9cf0235-4c7f-473b-860c-90d0a23109c5
https://spk.gov.tr/dokuman-dogrulama

	Ücreti	Aracının MKK'ya Virman Ücreti	Kuruluştaki Hesabına Virman Ücreti			
Alnus Yatırım Menkul Değerler A.Ş.	Yoktur	Yoktur	50 TL	1-10000 TL – 9.50+BSMV 10.000-50.000 TL - 18,50TL+BSMV 50.000-200.000 TL - 36.50TL+BSMV 200.000- 1.000.000 TL – 76.50TL + BSMV 1.000.000 TL ve üzeri – 145TL+BSMV	Yoktur	Yoktur
A1 Capital Yatırım Menkul Değerler A.Ş.	Yoktur	Yoktur	Yoktur	Yoktur	Yoktur	Yoktur
Acar Menkul Değerler A.Ş.	Yoktur	Yoktur	Yoktur	Yoktur	Yoktur	Yoktur
Ahlatcı Yatırım Menkul Değerler A.Ş.	MKK'nın tarafımızdan aldığı ücretler aynen yansıtılır.	MKK'nın almış olduğu ücret	Takasbank üzerinden alınmaz	Takasbank'ın almış olduğu EFT ücreti	Yoktur	MKK'nın tarafımızdan aldığı ücretler aynen yansıtılır
Ak Yatırım Menkul Değerler A.Ş.	Yoktur	Yoktur	23,93 TL + BSMV (işlem sayısı üzerinden)	%0,5 (min. 40 TL+BSMV, max. 220 TL+BSMV	Yoktur	Yoktur
ALB Yatırım Menkul Değerler A.Ş.	Yoktur	Yoktur	10,00 TL (İşlem başına)	Yoktur	Yoktur	Yoktur
Albatross Yatırım Menkul Değerler A.Ş.	MKK Tarifesi	Yoktur	Kurum Skalası	Kurum Skalası	Yoktur	Yoktur
Alternatif Menkul Değerler A.Ş.	Yoktur	MKK tarifesi + BSMV	MKK tarifesi + BSMV	5 TL	Yoktur	Yoktur
Anadolu Yatırım Menkul Kıymetler A.Ş.	MKK tarifesi	Yoktur	MKK tarifesi	Kurum skalası uygulanacaktır	Yoktur	Yoktur
Ata Yatırım Menkul Kıymetler A.Ş.	MKK'nın tarafımızdan aldığı ücretler aynen yansıtılır.	MKK'nın tarafımızdan aldığı ücretler aynen yansıtılır.	MKK'nın tarafımızdan aldığı ücretler aynen yansıtılır.	0-400.000 TL arası sabit 40,00 TL, 400.000-8.000.000 TL arası oransal 0.0001, 8.000.000 TL ve üzeri sabit 800,00 TL (Vergi yükümlülükleri hariç). İnternet için 0-500.000 arası sabit 30,00 TL, 500.000 TL-1.000.000 arası oransal 0.00006 (Vergi yükümlülükleri hariç)	Yoktur	Halka arz sürecine ilişkin diğer gider bulunmuyor, yatırımcı kurum ilişkisinin devamında söz konusu olabilir
Bizim Menkul Değerler A.Ş.	Yoktur	MKK tarifesi	MKK tarifesi	Yazılı talimatlardan alınmaktadır	Yoktur	Halka arz sırasında diğer gider bulunmamakta olup, yatırımcı kurum ilişkisinin devam etmesi durumunda olabilir.
BtcTürk Yatırım Menkul Değerler A.Ş.	Yoktur	Yoktur	Piyasa Değeri 100.000,00 TL altındaki virman talimatlarında 50 TL	Yoktur	Yoktur	Yoktur
Bulls Yatırım Menkul Değerler A.Ş.	Yoktur	Yoktur	Yoktur	Yoktur	Yoktur	Yoktur
Burgan Yatırım Menkul Değerler A.Ş.	Yoktur	Yoktur	Yoktur	Yoktur	Yoktur	Yoktur
Colendi Menkul Değerler A.Ş.	Yoktur	Yoktur	Yoktur	Yoktur	Yoktur	Yoktur
Deniz Yatırım Menkul Kıymetler A.Ş.	MKK tarifesi	-	-		-	MKK'nın müşteri

Doğrulama Kodu: b9cf0235-4c7f-473b-860c-90d0a23109c5
https://spk.gov.tr/dokuman-dogrulama

						özelinde aldığı ücretler yansıtılmaktadır (virman ücretleri vb.).
Destek Yatırım Menkul Değerler A.Ş.	-	-	-	-	-	-
Dinamik Yatırım Menkul Değerler A.Ş.	Yoktur	Hisse başına 1,32 TL	Skalaya Göre	Skalaya Göre	Yoktur	Yoktur
Fiba Yatırım Menkul Değerler A.Ş.	MKK, Takasbank ve/veya yetkili saklama kuruluşu tarafından tahsil edilen tutar	MKK, Takasbank ve/veya yetkili saklama kuruluşu tarafından tahsil edilen tutar	MKK, Takasbank ve/veya yetkili saklama kuruluşu tarafından tahsil edilen tutar	MKK, Takasbank ve/veya yetkili saklama kuruluşu tarafından tahsil edilen tutar	MKK, Takasbank ve/veya yetkili saklama kuruluşu tarafından tahsil edilen tutar	-
Garanti Yatırım Menkul Kıymetler A.Ş.	MKK Tarifesi	MKK Tarifesi	MKK Tarifesi	Yoktur	Yoktur	MKK kurumu tarafından alınan ücretler müşteri hesaplarına yansıtılmaktadır
Gedik Yatırım Menkul Değerler A.Ş.	Yoktur	Yoktur	Ücretlendirme Politikası'nda yer alan tarife geçerlidir. https://gdk.yt/JYQ8kP	Ücretlendirme Politikası'nda yer alan tarife geçerlidir. https://gdk.yt/JYQ8kP	Yoktur	Ücretlendirme Politikası'nda yer alan tarife geçerlidir. https://gdk.yt/JYQ8kP
Global Menkul Değerler A.Ş.	MKK Tarifesi	MKK Tarifesi	MKK Tarifesi	0 - 50.000 TL arası tutarlar için 35 TL + BSMV, 50.000 TL - 100.000 TL arası tutarlar için 60 TL + BSMV, 100.000 TL - 250.000 TL arası tutarlar için 70 TL + BSMV, 250.000 TL - 1.000.000 TL arası tutarlar için 300 TL + BSMV	Yoktur	Yoktur
Halk Yatırım Menkul Değerler A.Ş.	MKK'nın almış olduğu ücret	MKK'nın almış olduğu ücret	MKK'nın almış olduğu ücret	Takasbank'ın almış olduğu EFT ücreti	Yoktur	İşlemlere ait Düzenleyici kuruluş masrafları alınmaktadır.
ICBC Turkey Yatırım Menkul Değerler A.Ş	Yoktur	1,05 TL	Beher işlem için 5,25 TL	Yoktur	Yoktur	Yoktur
ING Yatırım Menkul Değerler A.Ş.	MKK ücret tarifesi	MKK ücret tarifesi	MKK ücret tarifesi	Yoktur	Yoktur	Yoktur
Invest AZ Yatırım Menkul Değerler A.Ş.	MKK Tarifesi	MKK Tarifesi	50.000 TL'ye kadar yoktur. 50.000 TL-100.000 TL arası 12,50 TL 100.000 TL üstü 19 TL	Yoktur	Yoktur	Yoktur
İnfo Yatırım Menkul Değerler A.Ş.	MKK Tarifesi	MKK Tarifesi	MKK Tarifesi	Yoktur	Yoktur	MKK tarafından alınan ücretler müşteri hesaplarına yansıtılmaktadır
İntegral Yatırım Menkul Değerler A.Ş.	Yoktur	Yoktur	6,91 TL + BSMV	Takasbank tarafından alınan ücretler: Tutar üzerinden %0,005(Yüz binde beş + BSMV) (400.000.- /8.000.000.- TL arasındaki tutarlar) Asgari:20,00 TL +	Yok	Komisyon oranı %0,[illegible] (Binde [illegible]) + BSMV

Doğrulama Kodu: b9cf0235-4c7f-473b-860c-90d0a23109c5
https://spk.gov.tr/dokuman-dogrulama

				BSMV (400.000.-TL'den az olan tutarlar için) Azami:400.00TL+BSMV(8.000.000.-TL'yi aşan tutarlar için)		
İş Yatırım Menkul Değerler A.Ş.	13,56 TL + BSMV	-	Onbinde 0,3 35,17 TL + BSMV alt limit 175,85 + BSMV üst limit	14 TL + BSMV (TL EFT işlemleri) 30 USD + BSMV (Yabancı para EFT işlemler)	-	-
Türkiye İş Bankası A.Ş.	-	-	250 TL + BSMV	Gelen EFT üzerinden masraf alınmamaktadır	-	Halka arz sırasında yatırımcıdan herhangi bir diğer masraf alınmayacak olup, izleyen dönemde Türkiye İş Bankası A.Ş.'nin yatırım hesabı saklama komisyon tarifesi geçerli olacaktır.
Kuveyt Türk Yatırım Menkul Değerler A.Ş.	Yoktur	Saklayıcı Kurum Virman Tarifesi uygulanacaktır.	Saklayıcı Kurum Virman Tarifesi uygulanacaktır.	Yoktur	Yoktur	Müşteriden sadece yasal olarak alınması gereken masraflar alınacaktır.
Kuveyt Türk Katılım Bankası A.Ş.	Yoktur	Saklayıcı Kurum Virman Tarifesi uygulanacaktır.	Saklayıcı Kurum Virman Tarifesi uygulanacaktır.	Yoktur	Yoktur	Müşteriden sadece yasal olarak alınması gereken masraflar alınacaktır.
Marbaş Menkul Değerler A.Ş.	Yoktur	Yoktur	Yoktur	Yoktur	Yoktur	Yoktur
Meksa Yatırım Menkul Değerler A.Ş	Yoktur	Yoktur	MKK Tarifesi	Yürürlükteki EFT Tarifesi	Yoktur	Yoktur
Osmanlı Yatırım Menkul Değerler A.Ş.	Yoktur	Yoktur	5 TL + BSMV	Web sitesinde ilan edilen tarife uygulanmaktadır.	Yoktur	Resmi internet sitesi www.osmanlimenkul.com.tr adresinde yayınlanır.
OYAK Yatırım Menkul Değerler A.Ş.	MKK Tarifesi	MKK Tarifesi	Yoktur	Yoktur	Yoktur	Yoktur
PhillipCapital Menkul Değerler A.Ş.	19,25 TL	Yoktur	21 TL	İnternet şubesinden 2.000.000 TL'ye kadar ücretsiz.	Yoktur	Yoktur
Piramit Menkul Kıymetler A.Ş.	Yoktur	10 TL (Pay Başına)	10 TL (Pay Başına)	24,50 TL	Yoktur	Yoktur
QNB Yatırım Menkul Değerler A.Ş.	MKK Ücret Tarifesi	Yoktur	Yoktur	Yoktur	Yoktur	MKK tarafından alınan ücretler müşterilerden tahsil edilmektedir.
Strateji Menkul Değerler A.Ş.	-	MKK	MKK	Takasbank	-	-
Şeker Yatırım Menkul Değerler A.Ş.	Yoktur	Yoktur	26,25 TL	100,00 TL	Yoktur	Yoktur
Tacirler Yatırım Menkul Değerler A.Ş.	Yoktur	Yoktur	15 TL (Pay Başına)	0 TL- 25.000 TL'ye kadar 50 TL, 25.001–75.000 TL'ye kadar 80 TL, 75.001- 300.000	Yoktur	Yoktur

Doğrulama Kodu: b9cf0235-4c7f-473b-860c-90d0a23109c5
https://spk.gov.tr/dokuman-dogrulama

				TL'ye kadar 130 TL, 301.000-1.000.000 TL'ye kadar 240 TL, 1.000.001 TL ve üzeri 380 TL		
TEB Yatırım Menkul Değerler A.Ş.	-	-	-	TEB A.Ş. nezdindeki hesaplardan yapılacak EFT'lerden BSMV hariç azami 422,10 TL	-	Saklamada olan sermaye piyasası araçlarının nominal değeri üzerinden 3'er aylık dönemlerde onbinde 2.1 oranında saklama komisyonu alınmaktadır
Tera Yatırım Menkul Değerler A.Ş.	MKK Tarifesi	MKK Tarifesi	MKK Tarifesi	Yoktur	Yoktur	MKK kurumu tarafından alınan ücretler müşteri hesaplarına yansıtılmaktadır
Trive Yatırım Menkul Değerler A.Ş.	MKK Tarifesi	Yoktur	Kurum Skalası	Kurum Skalası	Yoktur	Yoktur
Turkish Yatırım Menkul Değerler A.Ş.	Yoktur	Yoktur	5 TL + BSMV	0-250.000 TL 250.001-2.500.000 TL 2.500.001 TL ve Üzeri 26 TL+BSMV 0,00012 (onbinde 1,2)+BSMV 350 TL+BSMV	Yoktur	İnternet üzerinden yapılan EFT'lerde 0-250.000 TL 250.001-2.500.000 TL 2.500.001 TL ve Üzeri 26 TL+BSMV 0,00012 (onbinde 1,2)+BSMV 350 TL+BSMV
Ünlü Menkul Değerler A.Ş.	Azami 5 TL	Yoktur	Azami 3,75 TL	Onbinde 1 (Asgari 5 TL Azami 100 TL)	Yoktur	Resmi internet sitesinde https://www.unlumenkul.com/yasal-duyurular/ adresinde yayınlanır.
Vakıf Yatırım Menkul Değerler A.Ş.	Saklayıcı Kurum hesap açma tarifesi uygulanacaktır.	Saklayıcı Kurum Virman Tarifesi uygulanacaktır.	Saklayıcı Kurum Virman Tarifesi uygulanacaktır.	Takasbank Tarifesi Yüzbinde 10 + BSMV	Yoktur	Müşteriden sadece yasal olarak alınması gereken masraflar alınacaktır.
T. Vakıflar Bankası T.A.O.	Müşteriden sadece yasal olarak alınması gereken masraflar alınacaktır.	MKK Tarifesi + BSMV	MKK Tarifesi + BSMV	Yürürlükteki EFT skalası uygulanacaktır.	Yoktur	Müşteriden sadece yasal olarak alınması gereken masraflar alınacaktır.
Vakıf Katılım Bankası A.Ş.* **Halka arz olacak Şirket'in katılım endeksi kriterlerine uygun olması durumunda geçerlidir.*	Yoktur	Saklayıcı Kurum Virman Tarifesi uygulanacaktır.	Saklayıcı Kurum Virman Tarifesi uygulanacaktır.	Yoktur	Yoktur	Müşteriden sadece yasal olarak alınması gereken masraflar alınacaktır.
Kuveyt Türk Katılım Bankası A.Ş.	Yoktur	Saklayıcı Kurum Virman Tarifesi uygulanacaktır.	Saklayıcı Kurum Virman Tarifesi uygulanacaktır.	Yoktur	Yoktur	Müşteriden sadece yasal olarak alınması gereken

Doğrulama Kodu: b9cf0235-4c7f-473b-860c-90d0a23109c5
https://spk.gov.tr/dokuman-dogrulama

						masraflar alınacaktır.
Yatırım Finansman Menkul Değerler A.Ş.	Alınmıyor.	Müşterilerden alınmıyor.	Maliyet Başına 7 TL + BSMV	0 - 399.999 TL arası: 30 TL + BSMV, 400.000 TL - 999.999 TL arası: 75 TL + BSMV, 1.000.000 TL - 1.999.999 TL arası: 150 TL + BSMV, 2.000.000 TL - 3.999.999 TL arası: 300 TL + BSMV, 4.000.000 TL - 7.999.999 TL arası: 590 TL + BSMV ve 8.000.000 TL ve üzeri 620 TL + BSMV	Yoktur	Halka arz sırasında yatırımcıdan herhangi bir diğer masraf alınmayacak olup, izleyen dönemde https://www.yf.com.tr/urun-ve-hizmetler/komisyon-ve-ucretlendirmeler internet adresinde yer alan komisyon tarifeleri geçerli olacaktır.
Ziraat Yatırım Menkul Değerler A.Ş.	Yoktur	Yoktur	MKK Tarifesi + BSMV	Yoktur	Yoktur	MKK tarafından alınan ücretler müşteri hesaplarına yansıtılmaktadır

25.3.2. Halka arz fiyatının tespitinde kullanılan yöntemler ile satış fiyatının belirli olmaması durumunda halka arz fiyatının kamuya duyurulması süreci ile halka arz fiyatının veya fiyat tespitindeki kriterlerin belirlenmesinde kimin sorumlu olduğuna dair bilgi:

Pay başına satış fiyatı, 1 TL nominal değerli pay için 7,50 TL olarak belirlenmiş olup, Tera Yatırım Menkul Değerler A.Ş. tarafından hazırlanan Fiyat Tespit Raporu'nda, halka arz fiyatının belirlenmesi için yapılan değerleme çalışmasında İndirgenmiş Nakit Akımları ve Piyasa Çarpanları yöntemleri kullanılmıştır. Fiyat Tespit Raporu Ek-8'de yer almaktadır.

Farklı değerleme yöntemleri ile farklı tarihlerdeki finansal veriler ile piyasa çarpanlarının kullanılması durumunda farklı değerlere ulaşılması mümkün olup, tasarruf sahipleri tarafından gerçekleştirilecek yatırım kararları, söz konusu unsurlar dikkate alındıktan sonra verilmelidir.

Halka arz fiyatının belirlenmesinde kullanılan yöntemlere ilişkin olarak Tera Yatırım Menkul Değerler A.Ş. tarafından hazırlanan fiyat tespit raporu, halka arzın başlangıç tarihinden en az üç gün önce, KAP'ta (www.kap.org.tr), Şirket'in internet sitesinde (www.meysu.com.tr) ve yetkili kuruluş olan Tera Yatırım Menkul Değerler A.Ş.'nin internet sitesinde (www.terayatirim.com) ilan edilecektir.

Halka arz fiyatının ve fiyat tespitindeki kriterlerin belirlenmesinde nihai sorumluluk Şirket'e ve Halka Arz Eden Pay Sahibi'ne aittir.

25.3.3. Yeni pay alma hakkı kısıtlanmışsa yeni pay alma hakkının kısıtlanmasından dolayı menfaat sağlayanlar hakkında bilgi:

Yeni pay alma hakları halka arz sebebiyle ve halka arz kapsamında satılacak paylar için talepte bulunan yatırımcılar lehine tamamen kısıtlanmıştır. Yeni pay alma hakkının kısıtlanmasından dolayı yalnızca Şirket ve mevcut ortakları menfaat sağlayacaktır.

Halka arz edilen paylar karşılığında Şirket fon elde edecektir. Mevcut ortaklar ise dolaylı yoldan menfaat elde edebilirler. Zira şirketin elde ettiği fonu kullanma sonucunda faaliyetlerinde meydana gelecek karlılıktan dolayı ortaklar hem kâr payı hem de mevcut

Doğrulama Kodu: b9cf0235-4c7f-473b-860c-90d0a23109c5
https://spk.gov.tr/dokuman-dogrulama

paylarının da değer kazanması yoluyla kazanç sağlayabilirler. Ayrıca halka arz edilen payların ikincil piyasadaki borsa fiyatı mevcut paylarının değerlerinin belirlenmesi açısından bir ölçüt olmasından dolayı bir menfaat sağlayabilir.

25.3.4. İhraççının yönetim kurulu üyeleri ile yönetimde söz sahibi kişilerin veya ilişkili kişilerin (bunların eşleri ile birinci derecede kan ve sıhri hısımları) geçmiş yıl ile içerisinde bulunulan yıl içerisinde iktisap ettiği veya iktisap etme hakkına sahip oldukları ihraççı payları için ödedikleri veya ödeyecekleri fiyat ile halka arz fiyatının karşılaştırılması:

Yoktur.

25.4. Aracılık Yüklenimi ve Halka Arza Aracılık

25.4.1. Halka arza aracılık edecek yetkili kuruluşlar hakkında bilgi:

Halka arza aracılık edecek yetkili kuruluşlara ilişkin bilgiler izahnamenin 25.1.3.2.c maddesinde yer almaktadır. Yurt İçi Kurumsal Yatırımcılar tahsisat grubuna satışlar yalnızca Alnus Yatırım aracılığıyla yapılacaktır.

25.4.2. Halka arzın yapılacağı ülkelerde yer alan saklama ve ödeme kuruluşlarının isimleri:

Halka arz sadece Türkiye Cumhuriyeti'nde gerçekleştirileceği için payların saklama, takas ve ödeme işlemleri Takasbank ve MKK tarafından gerçekleştirilecektir.

25.4.3. Aracılık türü hakkında bilgi:

Konsorsiyum Lideri ve Konsorsiyum Üyeleri "En İyi Gayret Aracılığı" yoluyla satışa aracılık edecektir. Bu nedenle satışta yüklenimde bulunan herhangi bir kişi ya da kurum bulunmamaktadır.

25.4.4. Aracılık sözleşmesi hakkında bilgi

Şirket, Halka Arz Eden Pay Sahibi ve Konsorsiyum Lideri Alnus Yatırım arasındaki Aracılık ve Konsorsiyum Sözleşmesi 08.12.2023 tarihinde imzalanmıştır. Söz konusu sözleşme; tarafları tanıtıcı bilgiler, sözleşmenin konusu, halka arz edilecek paylarla ilgili bilgiler, aracılığın türü, satışın yapılacağı yatırımcılar, Şirket, Halka Arz eden Pay Sahibi ve konsorsiyumun hak, yükümlülük ve taahhütleri, aracılık komisyonu ve masraflar, vergi, resim, harç ve diğer yükümlülükler, satış, tahsis ve dağıtıma ilişkin hükümler, sözleşmenin süresi ile feshedilme nedenlerini içermektedir.

25.5. Halka arza ilişkin ilgili gerçek ve tüzel kişilerin menfaatleri:

Halka Arz Eden Pay Sahibi, portföyünde bulundurduğu Şirket paylarının halka arzı sürecinde toplam 55.000.000 TL nominal değerde pay satarak pay satış geliri elde edecektir. Şirket, sermaye artırımı yoluyla halka arz edilecek paylar üzerinden halka arz geliri elde edecektir. Halka arza aracılık eden aracı kuruluşlar halka arza aracılık komisyonu, hukuk bürosu hukukçu raporu hizmet bedeli, bağımsız denetim şirketi denetim ücreti elde edecektir. Söz konusu maliyetler İşbu İzahname'nin 28.1 numaralı bölümünde ayrıntılı olarak yer almaktadır.

Şirket ile halka arza hazırlık kapsamında hukukçu raporu hazırlayan Av. Alper ONAR arasında herhangi bir çıkar veya menfaat çatışması bulunmamaktadır. Av. Alper ONAR ile Şirket arasında herhangi bir sermaye ilişkisi yoktur. Av. Alper ONAR'ın doğrudan ya da dolaylı olarak halka arzın başarısına bağlanmış bir ekonomik çıkarı bulunmamaktadır. Av. Alper ONAR 'ın, Şirket ile Halka Arz Eden Pay Sahibi arasında Bağımsız Hukukçu Raporu

Doğrulama Kodu: b9cf0235-4c7f-473b-860c-90d0a23109c5
https://spk.gov.tr/dokuman-dogrulama

kapsamında imzalanan sözleşme dışında, herhangi bir anlaşması yoktur. Av. Alper ONAR, halka arza ilişkin sunulan Bağımsız Hukukçu Raporu kapsamında hizmet bedeli elde edecektir.

Şirket ile halka arza aracılık eden yetkili kuruluş Alnus Yatırım arasında herhangi bir çıkar veya menfaat çatışması bulunmamaktadır. Alnus Yatırım ile Şirket arasında herhangi bir sermaye ilişkisi yoktur. Alnus Yatırım'ın halka arz nedeni ile elde edeceği aracılık komisyonu haricinde, doğrudan ya da dolaylı olarak halka arzın başarısına bağlanmış bir ekonomik çıkarı bulunmamaktadır. Alnus Yatırım'ın Şirket ile Halka Arz Eden Pay Sahibi arasında Halka Arza Aracılık kapsamında imzalanan sözleşmeler dışında, herhangi bir anlaşması yoktur. Alnus Yatırım, halka arza ilişkin halka ara aracılık kapsamında halka arza aracılık komisyonu elde edecektir.

Şirket ile Vizyon Grup Bağımsız Denetim A.Ş.'nin arasında herhangi bir çıkar veya menfaat çatışması bulunmamaktadır. Vizyon Grup Bağımsız Denetim A.Ş. ile Şirket arasında herhangi bir sermaye ilişkisi yoktur. Vizyon Grup Bağımsız Denetim A.Ş.'nin, doğrudan ya da dolaylı olarak halka arzın başarısına bağlanmış bir ekonomik çıkarı bulunmamaktadır. Vizyon Grup Bağımsız Denetim A.Ş.'nin Şirket ile Halka Arz Eden Pay Sahibi arasında bağımsız denetime ilişkin yapmış olduğu sözleşmeler dışında, herhangi bir anlaşması yoktur. Vizyon Grup Bağımsız Denetim A.Ş., sunduğu bağımsız denetim hizmetleri kapsamında ücret almaktadır.

Şirket ile Fiyat Tespit Raporu'nu hazırlayan Tera Yatırım Menkul Değerler A.Ş. arasında herhangi bir çıkar veya menfaat çatışması bulunmamaktadır. Tera Yatırım Menkul Değerler A.Ş. ve İhraççı arasında herhangi bir sermaye ilişkisi yoktur. Tera Yatırım Menkul Değerler A.Ş.'nin doğrudan veya dolaylı olarak halka arzın başarısına bağlanmış bir ekonomik çıkarı bulunmamaktadır. Tera Yatırım Menkul Değerler A.Ş., halka arza ilişkin sunulan fiyat tespit raporu hizmetleri karşılığında değerleme ücreti elde etmektedir.

Bağımsız denetim şirketi, değerleme raporlarını hazırlayan değerleme şirketleri ve hukukçu raporunu hazırlayan hukuk bürosu ile Şirket arasında verdikleri denetim ve hukukçu raporu hizmeti haricinde doğrudan ya da dolaylı olarak halka arzın başarısına bağlanmış bir ekonomik çıkar bulunmamaktadır. Bunların dışında halka arzdan menfaati olan danışmanlar vb. bulunmamaktadır.

26. BORSADA İŞLEM GÖRMEYE İLİŞKİN BİLGİLER

26.1. Payların Borsada işlem görmesi için başvuru yapılıp yapılmadığı ve biliniyorsa en erken işlem görme tarihleri:

İşbu İzahname'nin Kurul'ca onaylanması, halka arza konu payların Borsa'da işlem göreceği anlamına gelmemekte olup, halka arz edilen payların Borsa'da işlem görebilmesi Borsa mevzuatının ilgili hükümleri çerçevesinde Borsa'nın vereceği olumlu karara bağlıdır.

Borsa'da işlem görme tarihi Borsa tarafından açıklanacaktır. Söz konusu karar alınmadıkça halka arz edilen payların borsada işlem görmesi mümkün olmayacaktır. Şirket, paylarının BİST'te işlem görmesi için 2024 yılının ocak ayında başvuruda bulunmuş olup, Borsa İstanbul'un görüşü bu izahnamenin "I. Borsa Görüşü" bölümünde yer almaktadır.

26.2. İhraççının aynı grup paylarının borsaya kote olup olmadığına/borsada işlem görüp görmediğine veya bu hususlara ilişkin bir başvurusunun bulunup bulunmadığına ilişkin bilgi:

Yoktur.

Doğrulama Kodu: b9cf0235-4c7f-473b-860c-90d0a23109c5
https://spk.gov.tr/dokuman-dogrulama

26.3. Borsada işlem görmesi amaçlanan paylarla eş zamanlı olarak;

- Söz konusu paylarla aynı grupta yer alanların tahsisli/nitelikli yatırımcılara satışa konu edilmesi veya satın alınmasının taahhüt edilmesi veya

- İhraççının başka bir grup payının veya sermaye piyasası araçlarının tahsisli/nitelikli yatırımcılara satışa ya da halka arza konu edilmesi durumunda bu işlemlerin mahiyeti ve bu işlemlerin ait olduğu sermaye piyasası araçlarının sayısı, nominal değeri ve özellikleri hakkında ayrıntılı bilgi:

Yoktur.

26.4. Piyasa yapıcı ve piyasa yapıcılığın esasları:

Yoktur.

26.5. Fiyat istikrarı işlemlerinin planlanıp planlanmadığı:

Fiyat istikrarı işlemlerinin gerçekleştirilmesi planlanmaktadır.

26.5.1. Fiyat istikrarı işlemlerinin yerine getirilmesine yönelik garantinin olmadığına ilişkin açıklama:

Aracı kurum Alnus Yatırım Menkul Değerler A.Ş., İhraççı paylarına yönelik olarak fiyat istikrarı işlemlerinde bulunmayı planlamaktadır. Ancak, Alnus Yatırım Menkul Değerler A.Ş., fiyat istikrarı işlemlerini kesin olarak yerine getireceğine ilişkin herhangi bir taahhüt vermemektedir. Alnus Yatırım Menkul Değerler A.Ş., fiyat istikrarı işlemlerine hiç başlamayabileceği gibi, fiyat istikrarı işlemlerinde bulunması halinde de gerekçesini açıklamak suretiyle, bu işlemi istediği her an sona erdirebilir.

Şirket tarafından aksi yazılı olarak Alnus Yatırım'a bildirilmedikçe, Pay Tebliği'nin "Fiyat İstikrarını Sağlayıcı İşlemler" başlıklı 11'inci maddesi çerçevesinde ve Halka Arz izahnamesinde belirtilen hususlara bağlı kalınarak, Şirket payları Borsa'da işlem görmeye başladıktan sonra, Alnus Yatırım tarafından ihraççı veya Aracı Kurum hesabına fiyat istikrarını sağlamak amacıyla pay alımı işlemleri tarafların mutabık kalması halinde yapılacaktır.

Alnus Yatırım tarafından gerçekleştirilecek fiyat istikrarını sağlayıcı işlemler, payların Borsa fiyatını desteklemek amacıyla yapılacaktır. Fiyat istikrarını sağlayıcı işlemler, İşbu izahnamenin 26.5.2 nolu maddesinde belirlenen süreden önce sadece Şirket tarafından durdurabilir.

Fiyat istikrarını sağlayıcı işlemlerde halka arz fiyatının üzerinde pay alım emri verilemez. Belirlenen işlem süresi içerisinde, Borsa fiyatı, halka arz fiyatının altına düştüğünde, halka arzda satışa aracılık eden Alnus Yatırım tarafından alımda bulunulabilir. Söz konusu işlemlerde uygulanacak emir ve fiyat kuralları Borsa düzenlemeleriyle belirlenir.

Şirket ve Ortaklar, Alnus Yatırım tarafından, fiyat istikrarını sağlayıcı işlemlerin yapılmasına karar vermesi durumunda, halka arzın tamamlanmasından sonra, brüt halka arz büyüklüğünün en fazla %20'sini Alnus Yatırım nezdinde açılacak bir hesapta fiyat istikrarını sağlayıcı işlemlerde kullanılması amacıyla 30 (otuz) gün süreyle nakit veya hazine bonosu olarak bloke etmeyi ve bu işlemlerde Aracılık Sözleşmesi hükümleri çerçevesinde Alnus Yatırım'ı tam yetkili olduğunu kabul, beyan ve taahhüt eder.

ALNUS YATIRIM MENKUL DEĞERLER A.Ş. Esentepe Mah. Büyükdere Cad. No:10 Şişli / İST. Tel: 0212 346 07 89 Faks: 0212 346 07 89 Zincirlikuyu V.D. 615 002 52**

MEYSU GIDA SAN. VE TİC. A.Ş.

GÜLSAN GIDA SAN. TİC. A.Ş.

TERA YATIRIM MENKUL DEĞERLER ANONİM ŞİRKETİ

T.C. İSTANBUL TİCARET SENDİKASI 1923 İSTANBUL BORSASI 29 EKİM 1925

Doğrulama Kodu: b9cf0235-4c7f-473b-860c-90d0a23109c5
https://spk.gov.tr/dokuman-dogrulama

Alnus Yatırım, fiyat istikrarını sağlayıcı işlemler çerçevesinde satın aldığı payları izahnamenin KAP'ta ilan edileceği tarih itibarıyla altı ay boyunca halka arz fiyatının altında bir bedelle satmayacağını kabul, beyan ve taahhüt eder.

Alnus Yatırım, fiyat istikrarını sağlayıcı işlemlere ilişkin sürenin sona ermesi ya da fiyat istikrarını sağlayıcı işlemlerin izahnamede öngörülen işlem süresi tamamlanmadan sona erdirilmesine karar verilmesi durumunda, takip eden iş günü özel durum açıklamasıyla KAP'ta kamuya açıklayacaktır.

26.5.2. Fiyat istikrarı işlemlerinin gerçekleştirilebileceği zaman aralığı:

Payların borsada işlem görmeye başlamasından itibaren 30 gündür.

26.5.3. Fiyat istikrarına ilişkin işlemleri gerçekleştirebilecek aracı kurumun ticaret unvanı:

Alnus Yatırım Menkul Değerler A.Ş.

26.5.4. Fiyat istikrarına ilişkin sürenin bitiminden sonra pay fiyatlarının düşebileceğine ilişkin açıklama:

Fiyat istikrarını sağlayıcı işlemler en fazla 26.5.2. numaralı maddede belirtilen süreyle sınırlıdır. Pay fiyatı, fiyat istikrarını sağlayıcı işlemler sonucunda yükselmiş olsa bile, bu sürenin bitiminden sonra tekrar düşebilir.

26.5.5. Fiyat istikrarını sağlayıcı işlemlerin amacı:

Fiyat istikrarını sağlayıcı işlemlerde amaç, pay fiyatının halka arz fiyatının altına düşmesi halinde alımda bulunarak fiyat istikrarına belli bir süreyle katkıda bulunmaktır. Ancak bu işlem, herhangi bir fiyat taahhüdü niteliğinde değildir ve fiyat istikrarı işlemlerinin gerçekleştirildiği dönemde payın piyasa fiyatı piyasa koşullarına göre olması gereken fiyata göre yüksek olabilmektedir. Fiyat istikrarını sağlayıcı işlemlerde halka arz fiyatının üzerinde emir verilemez.

26.5.6. Fiyat istikrarı işlemlerinde sorumluluk ve bu işlemlerde kullanılacak kaynağın niteliği:

Fiyat istikrarı işlemlerine ilişkin tüm sorumluluk, bu işlemleri gerçekleştiren aracı kurum Alnus Yatırım Menkul Değerler A.Ş.'ye aittir. Alnus Yatırım Menkul Değerler A.Ş. fiyat istikrarı işlemlerinde Halka Arz Eden Pay Sahibi'nden sağlanacak kaynağı kullanacaktır.

Halka arzda yeterli talep toplanmaması durumunda öncelikle Hala Arz Eden Pay Sahibi'ne ait olan mevcut payların satışının iptaline gidilecektir. Bu durumda fiyat istikrarını sağlayacak işlemlerde kullanılacak fonun planlanandan daha az olması ihtimali bulunmaktadır.

26.5.7. Yatırımcıların karar verme sürecinde etkili olabilecek diğer bilgiler:

Yoktur.

27. MEVCUT PAYLARIN SATIŞINA İLİŞKİN BİLGİLER İLE TAAHHÜTLER

27.1. Paylarını halka arz edecek ortak/ortaklar hakkında bilgi:

Halka Arz Eden Ortaklar	İş Adresi	Son Üç Yıl İçinde Grup İçinde Aldığı Görevler	Pay Sahipliği Haricinde Önemli Mahiyette İlişki
Gülsan Gıda Sanayi Ticaret A.Ş.	Kayseriosb Mah. 8. Cad. No:17 Melikgazi, Kayseri	-	Yoktur.

27.2. Paylarını halka arz edecek ortakların satışa sunduğu payların nominal değeri

Doğrulama Kodu: b9cf0235-4c7f-473b-860c-90d0a23109c5
https://spk.gov.tr/dokuman-dogrulama

Sermaye artırımı yoluyla artırılacak 120.000.000 TL nominal değerli ve Halka Arz Eden Ortak tarafından sahip olunan 55.000.000 TL nominal değerli paylar ile toplam 175.000.000 TL nominal değerli payların halka arz edilmesi planlanmaktadır. Halka arz öncesi ve halka arz sonrası Şirket'in sermaye yapısının aşağıdaki şekilde olması planlanmaktadır:

Ortağın Adı Soyadı	Pay Grubu	Halka Arz Öncesi		Halka Arz Sonrası	
		Sermaye Tutarı (TL)	Sermaye Payı (%)	Sermaye Tutarı (TL)	Sermaye Payı (%)
Gülsan Gıda Sanayi Ticaret A.Ş.	A	125.000.000	16,67	125.000.000	14,37
	B	250.000.000	33,33	195.000.000	22,41
Ali Rıza Güldüoğlu	B	78.749.725	10,50	78.749.725	9,05
Bekir Güldüoğlu	B	74.999.725	10,00	74.999.725	8,62
Mehmet Güldüoğlu	B	74.999.725	10,00	74.999.725	8,62
Orhan Güldüoğlu	B	93.750.825	12,50	93.750.825	10,78
Selim Güldüoğlu	B	18.750.000	2,50	18.750.000	2,16
Zehra Güldüoğlu	B	18.750.000	2,50	18.750.000	2,16
Osman Güldüoğlu	B	15.000.000	2,00	15.000.000	1,72
Halka Açık Kısım	B	0	0,00	175.000.000	20,11
TOPLAM		**750.000.000**	**100,00**	**870.000.000**	**100,00**

27.3. Halka arzdan sonra dolaşımdaki pay miktarının artırılmamasına ilişkin taahhütler:

a) İhraççı tarafından verilen taahhüt:

Şirket, Yönetim Kurulu'nun 16.06.2025 tarih ve 2025/06 sayılı kararı ile Şirket paylarının Borsa İstanbul A.Ş.'de işlem görmeye başladığı tarihten itibaren 1 (bir) yıl süre ile Şirket paylarında herhangi bir bedelli ve/veya bedelsiz sermaye artırımı yapılmayacağını, dolaşımdaki pay miktarının bu suretle artırılmayacağını ve bu süre boyunca yeni bir satış veya halka arz yapılmasına yönelik bir karar alınmayacağını, dolaşımdaki pay miktarının artması neticesini doğuracak herhangi başka bir karar alınmayacağını, bu süre boyunca yeni bir satış veya halka arz yapılacağına dair ya da dolaşımdaki pay miktarının artması neticesini doğuracak herhangi başka bir başvuru veya açıklamada bulunulmayacağını gayri kabili rücu kabul, beyan ve taahhüt etmiştir.

b) Ortak tarafından verilen taahhütler:

İş bu izahnamenin 27.3.c maddesinde belirtilen taahhütlerin dışında başkaca bir taahhüt verilmemiştir.

c) Sermaye piyasası mevzuatı kapsamında verilen taahhütler:

Şirket ortakları Gülsan Gıda Sanayi Ticaret A.Ş., Bekir Güldüoğlu, Ali Rıza Güldüoğlu, Mehmet Güldüoğlu, Orhan Güldüoğlu, Osman Güldüoğlu, Selim Güldüoğlu ve Zehra Güldüoğlu sermaye piyasası mevzuatı kapsamında 22.12.2023 tarihinde Şirket paylarının Borsa İstanbul A.Ş.'de işlem görmeye başladığı tarihten itibaren 1 (bir) yıl boyunca sahip olduğu Şirket paylarını, dolaşımdaki pay miktarının artmasına yol açacak şekilde satışa veya halka arza konu etmeyeceğini ve/veya Borsa İstanbul'a veya Sermaye Piyasası Kurulu'na veya yurt dışındaki herhangi bir menkul kıymetlere ilişkin düzenleyici kurum, borsa veya kotasyon otoritesine başvuruda bulunmayacağını ve bu süre boyunca ileride yeni bir satış veya halka arz yapılacağına dair bir açıklama yapmayacağına dair bir açıklama yapmayacağını ve ayrıca Şirket paylarının Borsa İstanbul'da işlem görmeye başladığı tarihten itibaren 1 (bir) yıl boyunca sahip olduğu Şirket paylarını, payların halka arz fiyatından bağımsız olarak, Borsa İstanbul'da veya Borsa İstanbul dışında satmayacağını, başka yatırımcı hesaplarına virmanlamayacağını veya Borsa İstanbul'da özel emir ile ve/veya toptan satış işlemlerine konu etmeyeceğini kabul, beyan ve taahhüt etmiştir.

Doğrulama Kodu: b9cf0235-4c7f-473b-860c-90d0a23109c5
https://spk.gov.tr/dokuman-dogrulama

d) Yetkili kuruluşlar tarafından verilen taahhütler:

Yoktur.

e) Taahhütlerde yer alan diğer önemli hususlar:

Yoktur.

28. HALKA ARZ GELİRİ VE MALİYETLERİ

28.1. Halka arza ilişkin ihraççının elde edeceği net gelir ile katlanacağı tahmini toplam ve pay başına maliyet:

Şirket'in halka arzdan brüt 900.000.000 TL, net 845.363.505 TL gelir elde etmesi beklenmektedir. Ortak satışları dahil brüt halka arz büyüklüğü 1.312.500.000 TL, net 1.242.318.085 TL'dir.

Halka arza ilişkin toplam maliyetin 70.181.915 TL, halka arz edilecek pay başına maliyetin 0,40 TL olması tahmin edilmektedir. Halka arza ilişkin Şirket'in toplam maliyeti 54.636.495 TL olması tahmin edilmektedir.

Tahmini Halka Arz Maliyeti (TL)	Toplam	Şirket	Halka Arz Edenler
BİST Ücreti	90.825	62.280	28.545
SPK Kurul Ücreti (Sermayenin nominal değeri üzerinden)	1.740.000	1.740.000	0
SPK Kurul Ücreti (ihraç değeri ve nominal farkı üzerinden)	1.137.500	780.000	357.500
MKK Kayıt Ücreti	675.578	675.578	0
Aracılık Komisyonu (BSMV Dahil)	48.234.375	33.075.000	15.159.375
Ticaret Sicil	140.000	140.000	0
Reklam	5.000.000	5.000.000	0
Bağımsız Denetim	10.867.973	10.867.973	0
Rekabet Kurulu Ücreti	480.000	480.000	
Değerleme	112.664	112.664	0
Hukukçu Raporu	1.703.000	1.703.000	0
Toplam Maliyet	**70.181.915**	**54.636.495**	**15.545.420**

Halka arza iştirak eden yatırımcılardan ihraç edilen payların bedeli dışında alım taleplerine aracılık eden yetkili kuruluşlar tarafından işlem komisyon bedeli ve BSMV maliyeti yanı sıra hesap açılışı ile para ya da pay transferine dair ücret talep edilebilecektir.

28.2. Halka arzın gerekçesi ve halka arz gelirlerinin kullanım yerleri:

Halka Arzın Gerekçesi

Şirket Yönetim Kurulu, 16.06.2025 tarih ve 2025/06 sayılı kararı ile 2.400.000.000 (ikimilyardörtyüzmilyon) Türk Lirası kayıtlı sermaye tavanı içerisinde 750.000.000 (yediyüzellimilyon) Türk Lirası olan çıkarılmış sermayesinin, tamamı nakden karşılanmak suretiyle 120.000.000 (yüzyirmimilyon) Türk Lirası arttırılarak 870.000.000 (sekizyüzyetmişmilyon) Türk Lirası'na çıkarılmasına oybirliği ile karar vermiştir.

Şirket paylarının halka arzı ile kaynak elde edilmesi, kurumsallaşma, Şirket değerinin ortaya çıkması, bilinirlik ve tanınırlığın pekiştirilmesi, şeffaflık ve hesap verilebilirlik ilkelerinin daha güçlü bir şekilde uygulanması, Şirket'in kurumsal kimliğinin güçlendirilmesi hedeflenmektedir. Şirket, sermaye artışı yoluyla ihraç edilecek yeni payların halka arz

Doğrulama Kodu: b9cf0235-4c7f-473b-860c-90d0a23109c5
https://spk.gov.tr/dokuman-dogrulama

edilmesi kapsamında gelir elde edecektir. Şirket, sermaye artışı sonucunda elde edeceği halka arz gelirlerini makul bir ekonomik veya finansal gerekçeye dayanmak koşuluyla aşağıdaki tabloda verilen aralıklar içerisinde kalınmasına özen gösterilerek kullanacaktır.

Elde Edilecek Fonun Kullanım Yeri

İşbu sermaye artırımı neticesinde ihraç edilecek Şirket paylarının fiyat tespit raporunda belirlenen fiyat üzerinden halka arz edilmesi sonucunda, Şirket halka arz neticesinde elde edeceği net fonu, aşağıda belirtilen alanlarda kullanacaktır.

Elde Edilecek Fonun Kullanım Yeri	Oran
Kayseri Melikgazi Fabrika'da ve Kayseri İncesu Fabrika'da konsantre, gazlı içecek, meyve suyu ve benzeri içecek, soğuk kahve ve soğuk çay üretimi için; pet, cam, teneke ve/veya karton ambalaj hatları/ makineleri ve/veya proses hatları alınması suretiyle kapasite ve verimlilik artışına yönelik devam eden yatırımlar ile depolama alanı için iki yeni hangar inşası ve depo kurulumu	%40- %50
İşletme sermayesinin güçlendirilmesi	%50- %60
Toplam	**100,00%**

A. Kapasite ve Verimlilik Artışına Yönelik Yatırım

Şirket, net halka arz gelirinin %40- %50 aralığındaki tutarı Kayseri Melikgazi Fabrika'da ve Kayseri İncesu Fabrika'daki konsantre, gazlı içecek, meyve suyu ve benzeri içecek, soğuk kahve ve soğuk çay üretimi için; pet, cam, teneke ve/veya karton ambalaj hatları/ makineleri ve/veya proses hatları alınması suretiyle kapasite ve verimlilik artışına yönelik devam eden yatırımlar ile depolama alanı için iki yeni hangar inşası ve depo kurulumu için kullanacaktır. Bu yatırımların Şirket'in hasılatının ve karlılığının olumlu etkilenmesi beklenmektedir.

B. İşletme Sermayesinin Güçlendirilmesi

Şirket'in planlanan yatırımları ile işletme sermayesinin güçlendirilmesi ihtiyacı doğacaktır. Şirket, net halka arz gelirinin %50- %60 aralığındaki tutarı işletme sermayesinin güçlendirilmesine kullanacaktır.

Şirket faaliyetlerini sürdürdüğü sektördeki ve makro verilerdeki gelişmeleri dikkate alarak, Şirket menfaatleri doğrultusunda, fon kullanımında yukarıda belirtilen başlıklar ve tahsisat oranları arasında %5 oranında geçiş yapabilecektir.

29. SULANMA ETKİSİ

29.1. Halka arzdan kaynaklanan sulanma etkisinin miktarı ve yüzdesi:

Sulanma Etkisi (TL)	Halka Arz Öncesi	Halka Arz Sonrası
Özkaynaklar	2.963.942.458	3.809.[illegible]3
Ödenmiş Sermaye	750.000.000	8[illegible]0.000.000
Artırılan Sermaye	-	[illegible]20.000.000
Pay Başına Defter Değeri	3,95	[illegible]38
Halka Arz Fiyatı	7,50	[illegible]

Doğrulama Kodu: b9cf0235-4c7f-473b-860c-90d0a23109c5
https://spk.gov.tr/dokuman-dogrulama

Tahmini Halka Arz Maliyeti	-	54.636.495
Mevcut Ortaklar İçin Pozitif Sulanma Etkisi (TL)	-	0,43
Mevcut Ortaklar İçin Pozitif Sulanma Etkisi (%)	-	11%
Yeni Ortaklar İçin Negatif Sulanma Etkisi (TL)	-	3,12
Yeni Ortaklar İçin Negatif Sulanma Etkisi (%)	-	42%

Halka arz mevcut ortakların rüçhan hakları kısıtlanarak gerçekleştirilecektir. Halka arzdan pay alacak yeni ortaklar için 3,12 TL tutarında ve %42 oranında negatif sulanma etkisi ortaya çıkacaktır.

29.2. Mevcut hissedarların halka arzdan pay almamaları durumunda (yeni pay alma haklarını kullanmamaları durumunda) sulanma etkisinin tutarı ve yüzdesi:

Mevcut ortaklar için sulanma etkisi pozitif 0,43 TL ve %11 oranında gerçekleşmesi öngörülmektedir.

30. UZMAN RAPORLARI VE ÜÇÜNCÜ KİŞİLERDEN ALINAN BİLGİLER

30.1. Halka arz sürecinde ihraççıya danışmanlık yapanlar hakkında bilgiler:

Halka arz sürecinde danışmanlık yapan taraflar aşağıda belirtilmektedir.

- Alnus Yatırım Menkul Değerler A.Ş.: Halka Arza Aracılık ve Danışmanlık Hizmeti
- Av. Alper ONAR: Bağımsız Hukukçu Raporu Hizmeti
- Vizyon Grup Bağımsız Denetim A.Ş.: Bağımsız Denetim Hizmeti: Veysel EKMEN
- TSKB Gayrimenkul Değerleme A.Ş.: Gayrimenkul Değerleme Hizmeti

30.2. Uzman ve bağımsız denetim raporları ile üçüncü kişilerden alınan bilgiler:

İşbu İzahname'de üçüncü şahıs bilgilerinin kullanıldığı yerlerde, o bilgilerin kaynağı belirtilmiştir. Bu gibi üçüncü şahıs bilgilerinin İzahname'ye doğru bir biçimde aktarılmış olduğunu teyit ederiz.

Aşağıda belirtilen uzmanlar ve bağımsız denetim raporlarını hazırlayan taraflardan sağlanan bilgiler, ilgili raporlardan aynen alınarak, Şirket'in bildiği veya hazırlayan tarafın yayınladığı bilgilerden kanaat getirebildiği kadarıyla yanlış veya yanıltıcı olmayacak şekilde İzahname'de yer almaktadır. Bu raporların yayınlanmasında ilgili raporları hazırlayan kişilerin rızası bulunmaktadır.

Alnus Yatırım Menkul Değerler A.Ş. çalışanları, daha önce ihraççı bünyesinde istihdam edilmemiş olup, ihraççının yönetim ve denetim organlarında herhangi bir söz sahipliğinde bulunmamışlardır. Alnus Yatırım Menkul Değerler A.Ş.'nin ihraççının 30.09.2025, 31.12.2024, 31.12.2023, 31.12.2022 tarihli konsolide karşılaştırmalı finansal tablolarını denetleyen bağımsız denetim şirketleri ile herhangi bir bağlantısı bulunmamaktadır.

30.09.2025, 31.12.2024, 31.12.2023, 31.12.2022 tarihli konsolide finansal tablolara ilişkin bağımsız denetim raporları bağımsız denetim firması Vizyon Grup Bağımsız Denetim A.Ş. tarafından hazırlanmıştır. 30.09.2025, 31.12.2024, 31.12.2023, 31.12.2022 tarihli konsolide finansal tabloların bağımsız denetimde Sorumlu Denetçi Veysel EKMEN'dir.

İhraççı paylarının halka arzı sürecinde ihraççıya danışmanlık ve aracılık hizmeti veren Alnus Yatırım Menkul Değerler A.Ş. çalışanları, bağımsız denetim raporlarını hazırlayan Vizyon Grup Bağımsız Denetim A.Ş. kuruluşunun uzmanları;

Doğrulama Kodu: b9cf0235-4c7f-473b-860c-90d0a23109c5
https://spk.gov.tr/dokuman-dogrulama

a) Ortaklık tarafından ihraç edilen ya da grup şirketlerine ait menkul kıymetleri ya da ihraççının menkul kıymetlerini elde etme hakkı veren ya da taahhüt eden opsiyonlara sahip değillerdir.

b) Ortaklık tarafından daha önce istihdam edilmemiş ve ortaklıktan herhangi bir ücret almamışlardır.

c) Ortaklık yönetim ve denetim organlarının herhangi birine üye değillerdir.

Bağımsız Denetim Raporu

Bağımsız Denetim Raporu Vizyon Grup Bağımsız Denetim A.Ş. tarafından hazırlanmıştır.

Vizyon Grup Bağımsız Denetim A.Ş.	
Sorumlu Denetçi	Veysel EKMEN (30.09.2025, 31.12.2024, 31.12.2023, 31.12.2022)
Adresi	Kısıklı Mah. Bosna Bulvarı No:31 Vizyon Plaza Üsküdar/ İstanbul
Telefon	0 216 481 23 23
Faks	0 216 344 52 64

Bağımsız Hukukçu Raporu

Bağımsız Hukukçu Raporu Avukat Alper ONAR tarafından hazırlanmıştır.

Av. Alper ONAR	
Adresi	Esentepe Mahallesi Yazarlar Sokak No:13 Şişli İstanbul / Türkiye
Telefon	0 212 219 16 30

Aracı Kurum

Alnus Yatırım Menkul Değerler A.Ş. halka arza aracılık hizmeti vermektedir.

Alnus Yatırım Menkul Değerler A.Ş.	
Kurumsal Finansman Genel Müdür Yrd.	Eylem ÇİFTÇİ GÖLÜNÇ
Adresi	Esentepe Mah. Haberler Sokak No:10 Şişli/ İstanbul
Telefon	0 212 213 08 00
Faks	0 212 346 09 89

Grup'un 31.12.2024, 31.12.2023, 31.12.2022 tarihli yıllık 12 aylık konsolide finansal tabloları ve 30.09.2025 tarihli 9 aylık konsolide finansal tabloları Vizyon Grup Bağımsız Denetim A.Ş. tarafından denetlenmiştir. İlgili dönemlere ilişkin bağımsız denetim görüşleri aşağıdaki gibidir:

30.09.2025, 31.12.2024, 31.12.2023, 31.12.2022 Tarihli Yıllık Finansal Tabloların Bağımsız Denetim Görüşü

"Meysu Gıda Sanayi ve Ticaret Anonim Şirketi ("Şirket") ve bağlı ortaklıklarının (hep birlikte "Grup" olarak anılacaktır) 30 Eylül 2025, 31 Aralık 2024, 31 Aralık 2023 ve 31 Aralık 2022 tarihleri itibarıyla finansal durum tablosu ile aynı tarihte sona eren hesap dönemine ait, konsolide kâr veya zarar ve diğer kapsamlı gelir tablosu, konsolide özkaynak değişim tablosu ve konsolide nakit akış tablosu ile önemli muhasebe politikalarının özeti de dâhil olmak üzere finansal tablo dipnotlarından oluşan konsolide finansal tablolarını denetlemiş bulunuyoruz.

Görüşümüze göre, ilişikteki konsolide finansal tablolar, Grup'un 30 Eylül 2025, 31 Aralık 2024, 31 Aralık 2023 ve 31 Aralık 2022 tarihi itibarıyla finansal durumunu ve aynı tarihte sona eren hesap dönemlerine ait konsolide finansal performansını ve konsolide nakit akışlarını Türkiye Muhasebe Standartları'na ("TMS"), uygun olarak tüm önemli yönleriyle gerçeğe uygun bir biçimde sunmaktadır."

Doğrulama Kodu: b9cf0235-4c7f-473b-860c-90d0a23109c5
https://spk.gov.tr/dokuman-dogrulama

31. İŞTİRAKLER HAKKINDA BİLGİLER

31.1. Konsolidasyona dahil edilenler hariç olmak üzere ihraççının finansal yatırımları hakkında bilgi:

Yoktur.

32. PAYLAR İLE İLGİLİ VERGİLENDİRME ESASLARI

Aşağıda özet olarak sunulan borsada işlem görecek payların elde tutulması, elden çıkarılması ile kâr paylarının ve kâr payı avanslarının vergilendirilmesi hakkında açıklamalar, genel bilgi vermek amacıyla işbu İzahname'nin tarihi itibarıyla yürürlükte bulunan vergi mevzuatı uyarınca hazırlanmıştır. Vergi mevzuatı ile uygulanan vergi oran ve tutarlarının ileride değişebileceğini ve özellikli durumların doğuracağı vergisel sonuçlarla ilişkili olarak yatırımcıların vergi danışmanları ile görüşerek bilgi alması gerektiğini belirtmek isteriz.

32.1. Genel Bakış

32.1.1 Gerçek Kişilerin Vergilendirilmesi

Gelir vergisi mevzuatı uyarınca, Türk hukukunda vergi mükelleflerinin yükümlülüklerini belirleyen iki çeşit vergi mükellefiyet statüsü mevcuttur. Türkiye'de yerleşik bulunan **("Tam Mükellef")** kişiler ve kurumlar Türkiye içinde ve dışında elde ettikleri kazanç ve iratların tamamı üzerinden vergilendirilirler. Türkiye'de yerleşik bulunmayan **("Dar Mükellef")** kişiler ve kurumlar sadece Türkiye'de elde ettikleri kazanç ve iratlar üzerinden vergilendirilirler.

Gelir Vergisi Kanunu ("GVK") uyarınca, (i) Türkiye'de yerleşmiş olanlar (ii) resmi daire ve müesseselere veya merkezi Türkiye'de bulunan teşekkül ve teşebbüslere bağlı olup adı geçen daire, müessese, teşekkül ve teşebbüslerin işleri dolayısıyla yabancı ülkelerde oturan Türk vatandaşları, Tam mükellef olarak Türkiye içinde ve dışında elde ettikleri kazanç ve iratların tamamı üzerinden vergilendirilirler. Türkiye'de yerleşmiş sayılma durumu (i) ikametgahın Türkiye'de bulunması veya (ii) bir takvim yılı içerisinde Türkiye'de devamlı olarak altı aydan fazla oturulması olarak tanımlanmıştır. Buna ek olarak, belli bir görev veya iş için Türkiye'ye gelen iş, ilim, fen adamları, uzmanlar, memurlar, basın ve yayın muhabirleri ve durumları buna benzeyen diğer kimselerle tahsil, tedavi, seyahat veya istirahat maksadıyla Türkiye'ye gelen yabancılar ile tutukluluk, hükümlülük veya hastalık gibi elde olmayan sebeplerle Türkiye'de alıkonmuş veya kalmış olanlar Türkiye'de yerleşik sayılmazlar ve dolayısıyla Tam Mükellef olarak değerlendirilmezler. Bununla birlikte, yurt dışında mukim kişilerin Türkiye'de tam veya dar mükellef olup olmadıklarının tespitinde Türkiye ile ilgili kişinin mukimi olduğu yabancı ülke arasında imzalanmış çifte vergilendirmeyi önleme anlaşması hükümlerinin de dikkate alınması gerekmektedir.

Halka Arz Edilen Paylar'a sahip olan kişilerin, söz konusu Halka Arz Edilen Paylar'ın BİST'te elden çıkarılmasından kaynaklanan değer artış kazançları ve Halka Arz Edilen Paylar ile ilgili dağıtılan kâr paylarından elde ettikleri menkul sermaye iratları, Türkiye'de elde edilmiş olarak kabul edilmektedir.

Gerçek kişilerin 2025 takvim yılında elde ettikleri ücret gelirleri dışındaki beyana tabi gelirlerin vergilendirilmesinde aşağıda yer alan artan oranlı gelir vergisi tarifesi uygulanır.

Gelir Vergisi Oranı (%)

Doğrulama Kodu: b9cf0235-4c7f-473b-860c-90d0a23109c5
https://spk.gov.tr/dokuman-dogrulama

Gelir Aralığı	Gelir Vergisi Oranı (%)
158.000 TL'ye kadar	15
330.000 TL'nin 158.000 TL'si için 23.700 TL, fazlası,	20
800.000 TL'nin 330.000 TL'si için 58.100 TL **(ücret gelirlerinde 1.200.000 TL'nin 330.000 TL'si için 58.100 TL)**, fazlası,	27
4.300.000 TL'nin 800.000 TL'si için 185.000 TL, **(ücret gelirlerinde 4.300.000 TL'nin 1.200.000 TL'si için 293.000 TL)** fazlası,	35
4.300.000 TL'den fazlasının 4.300.000 TL'si için 1.410.000 TL, **(ücret gelirlerinde 4.300.000 TL'den fazlasının 4.300.000 TL'si için 1.378.000 TL)**, fazlası	40

32.1.2 Kurumların Vergilendirilmesi

5520 sayılı Kurumlar Vergisi Kanunu ("**KVK**") uyarınca, sermaye şirketleri, kooperatifler, iktisadi kamu kuruluşları, dernek veya vakıflara ait iktisadi işletmeler, iş ortaklıkları, kurum kazançları üzerinden kurumlar vergisine tabidirler. Kurumların vergilendirilebilir karları Vergi Usul Kanunu ve diğer Türk vergi kanunlarına göre belirlenmektedir. 2025 yılına ait kurum kazançlarına da uygulanacak olan kurumlar vergisi oranı %25'tir. Borsa İstanbul Pay Piyasasında ilk defa işlem görmek üzere ve sermayesinin %20'sini temsil eden payları halka arz eden kurumların (banka, finansal kiralama şirketleri, faktoring şirketleri, finansman şirketleri, ödeme ve elektronik para kuruluşları, yetkili döviz müesseseleri, varlık yönetim şirketleri, sermaye piyasası kurumları ile sigorta ve reasürans şirketleri ve emeklilik şirketleri hariç) kurum kazançlarına uygulanacak vergi oranı, payların ilk defa halk arz edildiği hesap döneminden başlamak üzere beş hesap dönemi boyunca iki (2) puan indirimli olarak uygulanacaktır.

22.01.2022 tarihli ve 31727 sayılı Resmî Gazete'de yayımlanan 7351 sayılı Kanun uyarınca;

- İhracat yapan kurumların münhasıran ihracattan elde ettikleri kazançlarına

- Sanayi sicil belgesini haiz ve fiilen üretim faaliyetiyle iştigal eden kurumların münhasıran üretim faaliyetlerinden elde ettikleri kazançlarına,

01.01.2022 tarihinden, özel hesap dönemine tabi olan mükelleflerde 2022 takvim yılında başlayan özel hesap döneminin başından itibaren elde edilen kazançlara uygulanmak üzere kurumlar vergisi oranı 1 (bir) puan indirimli uygulanır.

KVK'da tam ve dar mükellefiyet olmak üzere iki tür vergi mükellefiyeti tanımlanmıştır. KVK uyarınca bir kurumun Tam Mükellef olarak değerlendirilmesi için: (i) kanuni merkezinin Türkiye'de bulunması veya (ii) kanuni merkezinin Türkiye dışında bulunmasına rağmen iş bakımından işlemlerin fiilen toplandığı ve yönetildiği merkez olan iş merkezinin Türkiye'de bulunması gerekmektedir. Türk vergi mevzuatı çerçevesinde belirtilen bu iki şartı sağlamayan bir gerçek kişi Dar Mükellef olarak değerlendirilir.

Tam Mükellef kurumlar gerek Türkiye içinde gerekse Türkiye dışında elde ettikleri kazançlarının tamamı üzerinden Türkiye'de vergilendirilirler. Dar Mükellef kurumlar ise sadece Türkiye'de elde ettikleri kazançları üzerinden vergilendirilirler.

Dar mükellefiyete tabi kimseler bakımından menkul Sermaye iratlarının Türkiye'de elde edilmiş olarak kabul edilebilmesi için sermayenin Türkiye'de yatırılmış olması gerekmektedir. Dar mükellefiyete tabi kimseler bakımından değer artış kazançlarının Türkiye'de elde edilmiş olarak kabul edilebilmesi için söz konusu değer artış kazancını doğuran işin veya muamelenin Türkiye'de ifa edilmesi veya Türkiye'de değerlendirilmesi gerekmektedir. "Türkiye'de

Doğrulama Kodu: b9cf0235-4c7f-473b-860c-90d0a23109c5
https://spk.gov.tr/dokuman-dogrulama

değerlendirilmesi" ifadesinden ödemenin Türkiye'de yapılması veya ödeme yabancı ülkede yapılmış ise, Türkiye'de ödeyenin veya nam ve hesabına yapılan ödeme hesaplarına intikal ettirilmesi veya karından ayrılması gerektiği şeklinde anlaşılması gerekir.

32.2. Payların elden çıkarılması karşılığında sağlanan kazançların vergilendirilmesi

32.2.1. Borsada işlem gören payların vergilendirme esasları:

1 Ocak 2006 ve 31.12.2025 tarihleri arasında BİST'te işlem gören payların elden çıkarılması sonucu sağlanan değer artış kazançlarının vergilendirilmesi GVK'nin Geçici 67. maddesi çerçevesinde gerçekleştirilmektedir. GVK'nin Geçici 67. maddesi kapsamında değer artış kazançları işlemlere aracılık eden bankalar ve aracı kurumlar ile saklayıcı kuruluşlar tarafından yapılan tevkifat ile vergilendirilmektedir. GVK'nin Geçici 67. maddesinin yürürlük süresinin 31 Aralık 2025 tarihinden sonraya uzatılmaması veya herhangi bir şekilde kapsamının vergi mevzuatına dahil edilmemesi durumunda 31 Aralık 2025 tarihinden sonra aşağıda açıklandığı üzere (Bkz 33.2.2. Genel Olarak Pay Alım Satım Kazançlarının Vergilendirilmesi) (Menkul Kıymet Yatırım Ortaklığı hariç), BİST'te işlem gören payların elden çıkarılmasından sağlanacak değer artış kazançları genel hükümler çerçevesinde vergilendirilecektir.

Diğerlerinin yanı sıra, BİST'te işlem gören payların alım satımına aracılık ettikleri yatırımcılar tarafından sağlanan gelirlerin vergilendirilmesinden yükümlü olan ve dolayısıyla vergi tevkifatını yapmakla sorumlu tutulan taraflar bankalar, aracı kurumlar ve saklayıcı kuruluşlardır. Bankalar, aracı kurumlar ve saklayıcı (saklamacı) kuruluşlar tevkifat yükümlülükleri tahtındaki ilgili vergi beyanlarını, üçer aylık dönemler itibarıyla beyan edeceklerdir. İstanbul Takas ve Saklama Bankası A.Ş.- Merkezi Kayıt Kuruluşu A.Ş. dışında saklayıcı kuruluşlardan saklama hizmeti alan yatırımcıların işlemlerinde vergi tevkifatının yapılması esasen ilgili saklayıcı kuruluşun sorumluluğundadır. Bir yatırımcının işlemlerinin saklayıcı kuruluş kullanılarak gerçekleştirilmesi halinde, yatırımcının işlemlerine aracılık eden diğer banka ve aracı kuruluşların ilgili işlemlere tevkifat sorumluluğu bulunmamaktadır.

BİST'te işlem gören bir payın başka bir banka veya aracı kuruma naklinin istenmesi halinde, nakli gerçekleştirecek banka veya aracı kurum nakli istenen kıymetle ilgili alış bedeli ve alış tarihini naklin yapılacağı kuruma bildirecektir. Bildirilecek tarih ve bedel, tevkifat matrahının tespitinde dikkate alınacaktır. Söz konusu payların bir başka kişi veya kurum adına nakledilmesi halinde alış bedelinin ve alış tarihinin ilgili banka ve aracı kuruma bildirilmesinin yanı sıra işlemin T.C. Hazine ve Maliye Bakanlığı'na bildirilmesi gerekmektedir. Bu bildirimler, başka bir kişi veya kurum adına naklin aynı banka veya aracı kurumun bünyesinde gerçekleştirilmesi veya kıymetin sahibi tarafından fiziken teslim alınması halinde de yapılır.

Saklayıcı kuruluşlar, bankalar ve aracı kurumlar tarafından yapılacak vergi tevkifatı oranı kanunen %15 olarak belirlenmiştir. Söz konusu tevkifat oranı bankalar, aracı kuruluşlar ve saklayıcı kuruluşlar tarafından aşağıda yer alan gelirler üzerinden uygulanır:

a) Alım satımına aracılık ettikleri menkul kıymetler ile diğer sermaye piyasası araçlarının alış ve satış bedelleri arasındaki fark,

b) Alımına aracılık ettikleri menkul kıymet veya diğer sermaye piyasası araçlarının itfası halinde alış bedeli ile itfa bedeli arasındaki fark,

ALNUS YATIRIM MENKUL DEĞERLER A.Ş.
Esentepe Mah. Büyükdere Sok. No: 10 Şişli / İST.
Tel: 0212 346 0 00 Faks: 0212 346 0 89
Zincirlikuyu V.D. 615 002 4 89
MEYSU GIDA SAN. VE TİC. A.S.
GÜLSAN GIDA SAN. TİC. A.S.
T.C. İSTANBUL TİCARET ODASI 1923 İSTANBUL MENKUL KIYMETLER BORSASI 2025
YATIRIM MENKUL KIYMETLER A.Ş. ANONİM ŞİRKETİ

Doğrulama Kodu: b9cf0235-4c7f-473b-860c-90d0a23109c5
https://spk.gov.tr/dokuman-dogrulama

c) Menkul kıymetlerin veya diğer sermaye piyasası araçlarının tahsiline aracılık ettikleri dönemsel getirileri (herhangi bir menkul kıymet veya diğer sermaye piyasası aracına bağlı olmayan),

d) Aracılık ettikleri menkul kıymet veya diğer sermaye piyasası araçlarının ödünç işlemlerinden sağlanan gelirler

Ancak, GVK ve 2012/3141 sayılı BKK uyarınca, kanunen %15 olarak belirlenen tevkifat oranı: (i) paylara ve pay endekslerine dayalı olarak yapılan vadeli işlem ve opsiyon sözleşmeleri, BİST'te işlem gören aracı kuruluş varantları dahil olmak üzere paylar (menkul kıymetler yatırım ortaklık payları hariç) ve pay yoğun fonlarının katılma belgelerinden elde edilen kazançlar, T.C. Hazine ve Maliye Bakanlığı'nca ihraç edilen altına dayalı devlet iç borçlanma senetleri ve 4749 sayılı Kamu Finansmanı ve Borç Yönetiminin Düzenlenmesi Hakkında Kanun uyarınca kurulan varlık kiralama şirketleri tarafından ihraç edilen altına dayalı kira sertifikalarından elde edilen kazançlar için %0 (ii) KVK'nın 2/1 maddesi kapsamındaki mükellefler ile münhasıran menkul kıymet ve diğer sermaye piyasası aracı getirileri ile değer artışı kazançları elde etmek ve bunlara bağlı hakları kullanmak amacıyla faaliyette bulunan mükelleflerden 6362 Sermaye Piyasası Kanunu'na göre kurulan yatırım fonları ve yatırım ortaklıklarıyla benzer nitelikte olduğu T.C. Hazine ve Maliye Bakanlığı'nca belirlenenler tarafından elde edilenler hariç olmak üzere yukarıdaki (i) bendinde belirtilenler dışında kalan kazançlar için %10 olarak uygulanır.

Yatırımcılar yukarıda belirtilen oranların ileride değişikliğe uğrayabileceğini göz önünde bulundurmalıdır.

Paylar değişik tarihlerde alındıktan sonra bir kısmının elden çıkarılması halinde tevkifat matrahının tespitinde dikkate alınacak alış bedelinin belirlenmesinde ilk giren ilk çıkar metodu esas alınacaktır. Payların alımından önce elden çıkarılması durumunda, elden çıkarılma tarihinden sonra yapılan ilk alım işlemi esas alınarak söz konusu tutar üzerinden tevkifat yapılacak tutar tespit edilir. Aynı gün içinde birden fazla alım satım yapılması halinde o gün içindeki alış maliyetinin tespitinde ağırlıklı ortalama yöntemi uygulanabilecek, ancak tevkifat matrahı ilk giren ilk çıkan yöntemine göre belirlenecektir. Alış ve satış işlemleri dolayısıyla ödenen komisyonlar ile Banka ve Sigorta Muameleleri Vergisi tevkifat matrahının tespitinde dikkate alınır.

282 Seri No'lu Gelir Vergisi Genel Tebliği uyarınca menkul kıymet ve diğer sermaye piyasası araçlarına ilişkin türler (i) sabit getirili menkul kıymetler; (ii) değişken getirili menkul kıymetler; (iii) diğer sermaye piyasası araçları ve (iv) yatırım fonları katılma belgeleri ve yatırım ortaklıkları payları olacak şekilde belirlenmiştir. Paylar ve pay endekslerine dayalı olarak yapılan vadeli işlem ve opsiyon sözleşmeleri, menkul kıymetin dahil olduğu sınıf içinde değerlendirilecektir. Bu kapsamda pay ve pay endekslerine dayalı olarak yapılan vadeli işlem sözleşmeleri ile BİST'te işlem gören pay ve pay endekslerine dayalı olarak ihraç edilen aracı kuruluş varantları paylarının da dâhil olduğu değişken getirili menkul kıymetler sınıfı kapsamında değerlendirilecektir.

Üçer aylık dönem içerisinde, birden fazla pay ve aynı türden olduğu kabul edilen menkul kıymet alım satım işlemi yapılması halinde tevkifatın gerçekleştirilmesinde bu işlemler tek bir işlem olarak dikkate alınır. Pay ve aynı türden olduğu kabul edilen menkul kıymet alım satımından doğan zararlar takvim yılı aşılmamak kaydıyla izleyen üç aylık döneme devredilir ve takip eden dönemlerin tevkifat matrahından mahsup edilir. Takvim yılının son üç aylık döneminde oluşan zarar tutarının izleyen döneme aktarılması mümkün değildir. Döviz, altına veya başka bir değere endeksli menkul kıymet veya diğer sermaye piyasası aracının alış ve

Doğrulama Kodu: b9cf0235-4c7f-473b-860c-90d0a23109c5
https://spk.gov.tr/dokuman-dogrulama

satış bedeli olarak işlem tarihindeki TL karşılıkları esas alınarak tevkifat matrahı tespit edilir. Menkul kıymet ve diğer sermaye piyasası aracının yabancı bir para cinsinden ihraç edilmiş olması halinde ise tevkifat matrahının tespitinde kur farkı dikkate alınmaz.

Tam mükellef kurumlara ait olup, BİST'te işlem gören ve 1 (bir) yıldan fazla süreyle, Tam Mükellef ve Dar Mükellef pay sahipleri tarafından, elde tutulan payların elden çıkarılmasında tevkifat uygulanmaz. Ayrıca, Tam Mükellef kurumlara ait olup, BİST'te işlem gören ve 1 (bir) yıldan fazla süreyle elde tutulan hisse senetlerinin elden çıkarılmasından elde edilen gelirler bakımından GVK'nin değer artışı kazançlarına ilişkin mükerrer 80'inci maddesi uygulanmaz.

Ticari faaliyet kapsamında elde edilen gelirler, mükelleflerin her türlü ticari ve sınai faaliyetlerinden elde ettikleri kazançları şeklinde tanımlanan ticari kazanç hükümleri çerçevesinde kazancın tespitinde dikkate alınır. Ticari kazancın elde edilmesi sırasında tevkif suretiyle ödenmiş olan vergiler, GVK'nin ilgili hükümleri kapsamında tevkif edilen vergilerin tabi olduğu hükümler çerçevesinde, tevkifata tabi kazançların beyan edildiği beyannamelerde hesaplanan vergiden mahsup edilir.

GVK'nin geçici 67. maddesi kapsamında tevkifata tabi tutulan kazançlar için gerçek kişilerce yıllık veya münferit beyanname verilmez. Diğer gelirler dolayısıyla verilecek yıllık beyannameye bu gelirler dahil edilmez. Söz konusu madde hükümleri uyarınca tevkifata tabi tutulsun tutulmasın Dar Mükellef gerçek kişi veya kurumlarca T.C. Hazine ve Maliye Bakanlığı, 4749 sayılı Kamu Finansmanı ve Borç Yönetiminin Düzenlenmesi Hakkında Kanun'a göre kurulan varlık kiralama şirketleri ve Tam Mükellef kurumlar tarafından yurt dışında ihraç edilen menkul kıymetlerden sağlanan kazanç ve iratlar için münferit veya özel beyanname verilmez.

Menkul kıymet ve sermaye piyasası araçlarının üçer aylık dönemler itibarıyla tevkifata tabi tutulacak alım satım kazançlarının tespitinde alım satım konusu işlemlerin (yukarıda belirtildiği üzere) aynı türden olmasına dikkat edilecektir. Kazançlar, bu türlere göre ayrı ayrı tespit edilip tevkifata tabi tutulacaktır.

GVK'nin Geçici 67/5'inci maddesi uyarınca, gelir sahibinin gerçek veya tüzel kişi ya da Dar veya Tam Mükellef olması, vergi mükellefiyeti bulunup bulunmaması, vergiden muaf olup olmaması ve elde edilen kazancın vergiden istisna olup olmaması yukarıda ayrıntıları verilen vergilendirme uygulamasını etkilememektedir.

2006/10731 sayılı Bakanlar Kurulu Kararı ve bu kararda değişiklik yapan muhtelif Bakanlar Kurulu ve Cumhurbaşkanlığı Kararları uyarınca, halka arz tarihi itibarıyla tevkifat oranı Bakanlar Kurulu'nca %0 olarak belirlenmekle birlikte söz konusu oranın artırılması durumunda Dar Mükellefler açısından çifte vergilendirme sorunu gündeme gelecektir. GVK'nin Geçici 67. maddesinde düzenlenmiş olan tevkifat uygulamalarında, tevkifata konu geliri elde etmiş olan kişinin mukim olduğu ülke ile yapılmış ve yürürlükte olan Çifte Vergilendirmeyi Önleme Anlaşması hükümleri önem arz etmektedir. Söz konusu anlaşma hükümleri, Türk Vergi Kanunlarından önce uygulanacaktır.

Dar Mükellef gerçek kişi ve kurumların, GVK'nin Geçici 67. maddesi kapsamında Türkiye'deki finansal araçlara kendileri veya yurt dışındaki portföy yönetim şirketleri vasıtasıyla yatırım yapabilmeleri için vergi kimlik numarası almaları gerekmektedir.

Vergi kimlik numarası alınabilmesi için (i) Dar Mükellef gerçek kişilerin pasaportlarının noter onaylı bir örneği ya da vergi dairesi yetkililerince onaylanmak üzere, aslı ve fotokopisini, (ii) Dar Mükellef kurumların ise kendi ülkelerinde geçerli kuruluş belgesinin Türkiye'nin o ülkede bulunan temsilciliğince onaylı Türkçe bir örneğini veya yabancı dilde onaylı kuruluş

Doğrulama Kodu: b9cf0235-4c7f-473b-860c-90d0a23109c5
https://spk.gov.tr/dokuman-dogrulama

belgesinin tercüme bürolarınca tercüme edilmiş Türkçe bir örneğini ilgili vergi dairesine ibraz etmeleri gerekmektedir. Kuzey Kıbrıs Türk Cumhuriyeti vatandaşları için nüfus cüzdanının ibrazı yeterli olacaktır.

Ayrıca, bankalar ve aracı kurumlar ile saklayıcı kuruluşlar kendilerine işlem yapmak için müracaat eden ancak vergi kimlik numarası ibraz edemeyen yabancı müşterileri için, toplu olarak vergi kimlik numarası alabilirler.

01.01.2007 tarihinden itibaren mukimlik belgesi ibraz eden dar mükellef kurumlar için yeniden vergi kimlik numarası alınması gerek bulunmayıp, mevcut numaralar kurumun hangi ülkenin mukimi olduğunu gösterecek şekilde kodlama yapılmak suretiyle revize edilecektir.

Dar Mükellef gerçek kişilerin Çifte Vergilendirmeyi Önleme Anlaşmaları hükümlerinden yararlanılabilmesi için ise ilgili ülkenin yetkili makamları tarafından düzenlenerek imzalanmış mukimlik belgesinin aslının ve noter veya ilgili ülkedeki Türk konsolosluklarınca tasdikli Türkçe tercümesinin ilgili vergi dairesine, banka ve aracı kurumlar vasıtasıyla veya doğrudan ibraz edilmesi gerekmektedir. Bir takvim yılına ilişkin mukimlik belgesi sadece, izleyen yılın dördüncü ayına kadar geçerli olup, Dar Mükellef gerçek kişiler tarafından her yıl yenilenmesi, Dar Mükellef kurumlar tarafından ise 3 (üç) yılda bir yenilenmesi gerekmektedir.

Tevkifat uygulamasından önce mukimlik belgesinin ibraz edilmemesi halinde Çifte Vergilendirmeyi Önleme Anlaşması hükümleri dikkate alınmadan halihazırda %15 (yüzde on beş) (2006/10731 sayı BKK uyarınca %0 (yüzde sıfır) oranında uygulanmaktadır.) oranı uygulanmak suretiyle tevkifat yapılacaktır. Ancak bu durumda dahi sonradan söz konusu mukimlik belgesinin ibrazı ile Çifte Vergilendirmeyi Önleme Anlaşması hükümleri ve iç mevzuat hükümleri doğrultusunda varsa yersiz olarak tevkif suretiyle alınan verginin iadesi talep edilebilecektir.

T.C. Hazine ve Maliye Bakanlığı gerekli gördüğü hallerde, Çifte Vergilendirmeyi Önleme Anlaşmaları hükümlerinden yararlanacak kişi ve kurumlardan, alım- satımını yaptıkları veya getirisini tahsil ettikleri Türk menkul kıymetleri bakımından, uygulanacak anlaşma hükümlerine göre gerçek hak sahibi olduklarına dair ilgili ispat edici belgelerin ibrazını da isteyebilecektir. Bu belgeleri T. C. Hazine ve Maliye Bakanlığının tayin edeceği sürede ibraz etmeyen veya bu belgeler ile veya başkaca bir suretle gerçek hak sahibi olmadığı tespit edilenler bakımından zamanında tahakkuk ve tahsil edilmeyen vergiler için vergi zıyaı doğmuş sayılacaktır.

Türkiye Cumhuriyeti'nin bugüne kadar akdettiği çifte vergilendirmeyi önleme anlaşmaları ve anlaşmaların Türkçe metinleri Gelir İdaresi Başkanlığı'nın www.gib.gov.tr web sayfasında yer almaktadır.

32.2.2. Genel Olarak Pay Alım Satım Kazançlarının Vergilendirilmesi

GVK'nin Geçici 67. maddesinin dışında kalan durumlara ilişkin genel açıklamalara aşağıda yer verilmiştir.

32.2.2.1. Gerçek Kişiler

32.2.2.1.1. Tam Mükellef Gerçek Kişiler

Pay alım satım kazançları, GVK'nin Mükerrer 80'inci maddesi uyarınca gelir vergisine tabi olacaktır. Ancak anılan madde uyarınca, "ivazsız olarak iktisap edilen pay senetleri, ile Tam Mükellef kurumlara ait olan ve 2 (iki) yıldan fazla süreyle elde tutulan pay senetlerinin elden çıkarılması durumunda elde edilen kazançlar" vergiye dahil olmayacaktır. GVK geçici madde

Doğrulama Kodu: b9cf0235-4c7f-473b-860c-90d0a23109c5
https://spk.gov.tr/dokuman-dogrulama

67'de yer alan özel düzenleme uyarınca tam mükellef kurumlara ait olup, Borsa İstanbul'da işlem gören ve bir yıldan fazla süreyle elde tutulan hisse senetlerinin elden çıkarılmasından elde edilen gelirler de, GVK'nin mükerrer 80.maddesi kapsamında vergiye tabi olmayacaktır. Pay senetlerinin elden çıkartılmasında da kamu menkul kıymetlerinin satışında olduğu gibi, GVK'nin Mükerrer 81'inci maddesi uyarınca iktisap bedeli, elden çıkarıldığı ay hariç olmak üzere Türkiye İstatistik Kurumu (TÜİK) tarafından belirlenen toptan eşya fiyat artış oranında artırılarak dikkate alınabilecektir.

GVK'nin mükerrer 81.maddesi uyarınca mal ve hakların elden çıkarılmasında iktisap bedeli, elden çıkarılan mal ve hakların, elden çıkarıldığı ay hariç olmak üzere, TÜİK tarafınca belirlenen toptan eşya fiyat endeksindeki artış oranında artırılarak tespit edilir. Bu endekslemenin yapılabilmesi için artış oranının %10 (yüzde on) veya üzeri olması şarttır.

GVK'nın Madde 86/1-(c) uyarınca tam mükellef gerçek kişilerin tevkif sureti ile vergilendirilmiş menkul sermaye iratları GVK'nin 103'üncü maddesinin ikinci gelir dilimindeki tutarı aşıyor ise (bu tutar 2025 yılı için 330.000 TL'dir.) beyan edilmesi gerekir.

32.2.2.1.2. Dar Mükellef Gerçek Kişiler

GVK madde (86/2) çerçevesinde dar mükellefiyette vergiye tabi gelirin tamamı, Türkiye'de tevkif suretiyle vergilendirilmiş olan; ücretler, serbest meslek kazançları, menkul ve gayrimenkul sermaye iratları ile diğer kazanç ve iratlardan oluşuyorsa yıllık beyannameye tabi değildir. Dar Mükellef gerçek kişilerin tevkif sureti ile vergilendirilmemiş gelirleri mevcut ise, GVK madde (101/2) uyarınca, bu kazançların mal ve hakların Türkiye'de elden çıkarıldığı yerin vergi dairesine münferit beyanname ile bildirilmesi zorunludur. Ancak Türkiye ile ilgili kişinin mukimi olduğu yabancı ülke arasında imzalanmış Çifte Vergilendirmeyi Önleme Anlaşması hükümlerinin de dikkate alınması gerekmektedir.

32.2.2.2. Kurumlar

32.2.2.2.1. Kurumlar Vergisi Mükelleflerinin Aktifine Kayıtlı Payların Elden Çıkarılmasından Sağlanan Kazançlar

Ticari faaliyete bağlı olarak işletme bünyesinde elde edilen alım satım kazançları ticari kazanç olarak beyan edilip vergilendirilecektir.

32.2.2.2.2. Tam Mükellef Kurumlar

Öte yandan, KVK'nın 5/1-e maddesi uyarınca kurumların aktiflerinde en az iki tam yıl süreyle yer alan iştirak paylarının satışından doğan kazancın %75'lik (yüzde yetmiş beş) kısmı kurumlar vergisinden istisna tutulmaktadır. Ancak bu istisnadan yararlanabilmek için satış kazancının satışın yapıldığı yılı izleyen 5.yılın sonuna kadar bilançonun pasifinde özel bir fon hesabında tutulması; satış bedelinin satışın yapıldığı yılı izleyen ikinci takvim yılı sonuna kadar tahsil edilmesi ve satışı yapan ve dolayısı ile istisnadan yararlanacak kurumun menkul kıymet ticareti ile uğraşmaması gerekmektedir.

Burada, söz konusu istisnanın amacı, kurumların bağlı değerlerinin ekonomik faaliyetlerde daha etkin bir şekilde kullanılmasına olanak sağlanması ve kurumların mali bünyelerinin güçlendirilmesidir. Bu bağlamda, aranan şartlar arasında bağlı değerlerin başka bir bağlı değere dönüşüyor olması yer almaktadır.

İstisna edilen kazançtan 5 (beş) yıl içerisinde sermayeye ilave dışında herhangi bir şekilde başka bir hesaba nakledilen veya işletmeden çekilen ya da dar mükellef kurumlarca ana merkeze aktarılan kısım için uygulanan istisna dolayısıyla zamanında tahakkuk ettirilmeyen

ALNUS YATIRIM MENKUL DEĞERLER A.Ş.
MEYSU GIDA SAN. VE TİC. A.Ş.
GÜLSAN GIDA SAN. TİC. A.Ş.
TERA YATIRIM MENKUL DEĞERLER A.Ş.

Doğrulama Kodu: b9cf0235-4c7f-473b-860c-90d0a23109c5
https://spk.gov.tr/dokuman-dogrulama

vergiler zıyaa uğramış sayılır. Aynı süre içerisinde işletmenin tasfiyesi (KVK'ya göre yapılan devir ve bölünmeler hariç) halinde de bu hüküm uygulanır.

32.2.2.2.3. Dar Mükellef Kurumlar

Dar Mükellef kurum, Türkiye'de bir işyeri açmak suretiyle veya daimî temsilci vasıtasıyla devamlı menkul kıymet alım satım işi yapan kurum statüsünde ise alım satım kazançları ticari kazanç olarak vergiye tabi olacak vergileme, Tam Mükellef kurumlarda olduğu şekilde gerçekleşecektir. Yukarıda belirtildiği üzere, devamlı olarak menkul kıymet ticareti ile uğraşanların %75'lik (yüzde yetmiş beş) kurumlar vergisi istisnasından faydalanmaları mümkün değildir.

Türkiye'de bir işyeri açmadan veya daimî temsilci vasıtasıyla menkul kıymet alım satım kazancı elde eden Dar Mükellefler açısından da ilgili kazancın Türkiye'de vergilendirilmesi söz konusu olabilir. Dar Mükellef kurumların vergilendirilmesi açısından Türkiye'nin imzalamış olduğu yürürlükte bulunan çifte vergilendirmeyi önleme anlaşmalarının hükümleri önem arz etmektedir. Söz konusu anlaşma hükümleri, Türk vergi kanunlarından önce uygulanacaktır.

32.2.2.3. Yabancı Fon Kazançlarının ve Bu Fonların Portföy Yöneticiliğini Yapan Şirketlerin Vergisel Durumu

1 Ocak 2006 tarihinden itibaren Kurul'un düzenleme ve denetimine tabi fonlara benzer yabancı fonlar da sermaye şirketi sayılarak kurumlar vergisi mükellefi olacaklardır. KVK'ya 6322 sayılı Kanunun 35'inci maddesiyle, 15 Haziran 2012 tarihinden itibaren yürürlüğe girmek üzere, "Yabancı fon kazançlarının vergilendirilmesi" başlıklı 5/A maddesi eklenmiştir. Bu maddede, yabancı fonlar ile bu fonların aracılık işlemlerini yürüten portföy yöneticiliği yetki belgesine sahip Tam Mükellef portföy yöneticisi şirketlerin vergisel durumları düzenlenmiştir.

KVK'nın 2/1'inci maddesinde belirtilen yabancı fonların, portföy yöneticisi şirketler aracılığıyla organize bir borsada işlem görsün veya görmesin; (i) her türlü menkul kıymet ve sermaye piyasası aracı; (ii) vadeli işlem ve opsiyon sözleşmesi; (iii) varant; (iv) döviz; (v) emtiaya dayalı vadeli işlem ve opsiyon sözleşmesi; (vi) kredi ve benzeri finansal varlıklar; ve (vii) kıymetli maden borsalarında yapılan emtia işlemleri ile ilgili elde ettikleri kazançları için KVK'nın 5/A maddesinde sayılan şartların sağlanması durumunda; portföy yöneticisi şirketler, bu fonların daimi temsilcisi sayılmayacak ve bunların iş yerleri de bu fonların iş yeri veya iş merkezi olarak kabul edilmeyecektir.

Dolayısıyla, yabancı fonların bu kapsamda elde ettikleri kazançları için beyanname verilmeyecek ve diğer kazançlar nedeniyle beyanname verilmesi halinde de bu kazançlar beyannameye dâhil edilmeyecektir.

Bu uygulamanın, yabancı fonların Türkiye kaynaklı gelirleri üzerinden yapılacak vergi kesintisine etkisi yoktur.

Türkiye'de bulunan, aktif büyüklüğünün %51'inden (yüzde elli bir) fazlası taşınmazlardan oluşan şirketlere ait paylar veya ortaklık payları veya bunlara ilişkin vadeli işlem ve opsiyon sözleşmeleri, elde edilen kazançlar bu uygulama kapsamında değerlendirilmeyecektir.

32.3. Paylara ilişkin kâr paylarının ve kâr payı avanslarının vergilendirilmesi

KVK 15/2 ve 30/3'üncü maddeleri ile GVK'nin 94/6-b maddesine 4842 sayılı Bazı Kanunlarda Değişiklik Yapılması Hakkında Kanun'la yapılan değişiklikle, tevkifat kurun

Doğrulama Kodu: b9cf0235-4c7f-473b-860c-90d0a23109c5
https://spk.gov.tr/dokuman-dogrulama

dağıtılması aşamasına bırakılmıştır. Bu kapsamda GVK'nin 94/6-b maddesi ve Kurumlar Vergisi Kanunu'nun 15/2 ve 30/3'üncü maddeleri uyarınca, Tam Mükellef kurumlarca; (i) Tam Mükellef gerçek kişilere; (ii) gelir ve kurumlar vergisi mükellefiyeti olmayanlara; (iii) gelir ve kurumlar vergisinden muaf olanlara; (iv) Dar Mükellef gerçek kişilere; (v) Dar Mükellef kurumlara (Türkiye'de bir işyeri veya daimi temsilci aracılığıyla kâr payı elde edenler hariç); ve (vi) gelir ve kurumlar vergisinden muaf olan Dar Mükelleflere dağıtılan kâr payları üzerinden 22.12.2024 tarihli ve 32760 sayılı Resmi Gazete yayımlanan 9286 sayılı Cumhurbaşkanlığı kararı ile değiştirilen 2009/14592 sayılı BKK uyarınca %15 (yüzde on beş) oranında tevkifat yapılacaktır (girişim sermayesi yatırım fonları ve ortaklıkları için bu oran %0 oranında uygulanır). Tam Mükellef kurumlarca; (i) Tam Mükellefler kurumlara ve (ii) işyeri ve daimi temsilci vasıtasıyla faaliyette bulunan Dar Mükellef kurumlara dağıtılan kâr payları tevkifata tabi değildir.

32.3.1. Gerçek Kişiler

32.3.1.1. Tam Mükellef Gerçek Kişiler

GVK'ye 4842 sayılı Kanun ile eklenen 22/3'üncü madde uyarınca Tam Mükellef kurumlardan elde edilen, GVK'nin 75/2'nci maddesinin (1), (2) ve (3) numaralı bentlerinde yazılı kâr paylarının yarısı gelir vergisinden müstesnadır. İlaveten, GVK'ya 7491 sayılı Bazı Kanun ve Kanun Hükmünde Kararnamelerde Değişiklik Yapılması Hakkında Kanun ile eklenen 22/4 maddesi uyarınca kanuni merkezleri Türkiye Cumhuriyeti sınırları içerisinde bulunmayan anonim ve limited şirket niteliğindeki, kurumlardan edinilen, GVK'nın 75/2 maddesinin (1), (2) ve (3) numaralı bentlerinde yazılı kâr paylarının %50'si (yüzde elli); (i) ilgili şirketin ödenmiş sermayesinin en az %50'sine (yüzde elli) sahip olmak ve (ii) edinilen kâr paylarını ilgili kurumlar vergisi beyannamesi verilme süresi kadar Türkiye'ye transfer etmek şartıyla, kurumlar vergisinden muaftır.

Kurumlar kâr payı dağıtırken, gelir vergisinden istisna edilen kısım olan yarısı (%50'si) dahil olmak üzere dağıtılan kâr payının tamamı (%100'ü) üzerinden 22.12.2021 itibarıyla %10 oranında gelir vergisi tevkifatı yapmaktadır. Kâr payının yıllık vergi beyannamesinde beyan edilmesi halinde, söz konusu vergi tevkifatı yıllık vergi beyannamesinde hesaplanan gelir vergisi tutarından mahsup edilir. GVK'nın (86/1-c) maddesi uyarınca, tam mükellef kurumlardan elde edilmiş, tevkif yoluyla vergilendirilmiş bulunan ve gayrisafi tutarları; 2025 yılı gelirleri için 330.000 TL'yi aşan kâr payları için beyanname verilmesi gerekecektir. Beyan edilen tutar üzerinden hesaplanan gelir vergisinden, kurum bünyesinde karın dağıtımı aşamasında yapılan %10 oranındaki vergi kesintisinin tamamı (istisnaya tabi olan kısım dâhil) mahsup edilecek olup, mahsup sonrası kalan tutar genel hükümler çerçevesinde red ve iade edilecektir.

Ayrıca, karın sermayeye eklenmesi kâr dağıtımı sayılmaz. Kâr payı avansları da kâr payları ile aynı kapsamda vergilendirilmektedir.

32.3.1.2. Dar Mükellef Gerçek Kişiler

GVK'nun 94/6-b maddesi uyarınca, tam mükellef kurumlarca dar mükellef gerçek kişilere dağıtılan kâr payları üzerinden Bakanlar Kurulunca belirlenen oranlarda (22.12.2021 tarihi itibarıyla bu oran %10'dur) tevkifat yapılacaktır. Türkiye'nin taraf olduğu bazı çifte vergilendirmeyi önleme anlaşmalarında daha düşük tevkifat oranları belirlenebilmektedir. Ancak, çifte vergilendirmeyi önleme anlaşmaları hükümlerinden yararlanılabilmesi için ilgili ülkenin yetkili makamları tarafından düzenlenerek imzalanmış mukimlik belgesinin aslının ve noter veya ilgili ülkedeki Türk konsolosluklarınca tasdikli Türkçe tercümesinin ilgili vergi

Doğrulama Kodu: b9cf0235-4c7f-473b-860c-90d0a23109c5
https://spk.gov.tr/dokuman-dogrulama

dairesine, banka ve aracı kurumlar vasıtasıyla veya doğrudan ibraz edilmesi gerekmektedir. Bir takvim yılına ilişkin mukimlik belgesi, sadece o yıl için izleyen yılın dördüncü ayına kadar geçerli olup, dar mükellef gerçek kişiler tarafından her yıl yenilenmesi gerekmektedir.

Dar mükellef gerçek kişiler açısından kâr paylarının tevkifat suretiyle vergilendirmesi nihai vergileme olup, dar mükelleflerce bu gelirler için gelir vergisi beyannamesi verilmesine gerek bulunmamaktadır.

Diğer taraftan GVK'nun 101. maddesinin 5 no'lu fıkrası gereğince dar mükellef gerçek kişilerin vergisi tevkif suretiyle alınmamış menkul sermaye iratlarını, Türkiye'de elde edildiği yerin vergi dairesine münferit beyanname ile beyan etmeleri gerekmektedir.

32.3.2. Kurumlar

32.3.2.1. Tam Mükellef Kurumlar

Ticari faaliyete bağlı olarak ticari işletme bünyesinde elde edilmesi halinde tevkifat yapılmayacak söz konusu gelirler ticari kazanç olarak beyan edilecektir. KVK'nin 6. maddesinde kapsamındaki "safi kurum kazancı", GVK'nin ticari kazancı düzenleyen hükümlerine göre belirlenecektir. Kurumlar vergisi, 2025 yılı için mükelleflerin bir hesap dönemi içinde elde ettikleri safi kurum kazancı üzerinden %25 oranında uygulanır. Ancak, %20 kurumlar vergisi oranı, 7316 sayılı Amme Alacakları Tahsil Usulü Hakkında Kanun ile Bazı Kanunlarda Değişiklik Yapılmasına Dair Kanun ile 2021 hesap dönemi kazançları için %25 ve 2022 hesap dönemi kazançları için ise %23 olarak belirlenmiştir. Kurumlar vergisi oranı 7456 Sayılı Kanun ile 2023'ten itibaren geçerli olmak üzere %25'e çıkarılmıştır.

Borsa İstanbul Pay Piyasasında ilk defa işlem görmek üzere ve sermayesinin en az %20'sini temsil eden payları halka arz eden kurumların (bankalar, finansal kiralama şirketleri, faktoring şirketleri, finansman şirketleri, ödeme ve elektronik para kuruluşları, yetkili döviz müesseseleri, varlık yönetim şirketleri, sermaye piyasası kurumları ile sigorta ve reasürans şirketleri ve emeklilik şirketleri hariç) kurum kazançlarına uygulanacak kurumlar vergisi oranı, payların ilk defa halka arz edildiği hesap döneminden başlamak üzere beş hesap dönemi boyunca iki (2) puan indirimli olarak uygulanacaktır. Şirket'in kendisi bu düzenlemeden faydalanacaktır.

Ancak, KVK'nın 5/1-a maddesi uyarınca, Tam Mükellef başka bir kuruma iştirak nedeniyle elde edilen kâr payları, tam mükellefiyete tabi girişim sermayesi yatırım fonu katılma payları ile girişim sermayesi yatırım ortaklıklarının hisse senetlerinden elde edilen kâr payları, kurumlar vergisinden müstesnadır. Diğer fon ve yatırım ortaklıklarının katılma payları ve hisse senetlerinden elde edilen kâr payları bu istisnadan yararlanamaz.

32.3.2.2. Dar Mükellef Kurumlar

KVK'nin 30/3 maddesi uyarınca, tam mükellef kurumlarca dar mükellef kurumlara dağıtılan kâr payları üzerinden Bakanlar Kurulunca belirlenen oranlarda (%10) tevkifat yapılacaktır. Türkiye'nin taraf olduğu bazı çifte vergilendirmeyi önleme anlaşmalarında daha düşük tevkifat oranları belirlenebilmektedir. Ancak, Çifte Vergilendirmeyi Önleme Anlaşmaları hükümlerinden yararlanılabilmesi için ilgili ülkenin yetkili makamları tarafından düzenlenerek imzalanmış mukimlik belgesinin aslının ve noter veya ilgili ülkedeki Türk konsolosluklarınca tasdikli Türkçe tercümesinin ilgili vergi dairesine, banka ve aracı kurumlar vasıtasıyla veya doğrudan ibraz edilmesi gerekmektedir. Bir takvim yılına ilişkin mukimlik

Doğrulama Kodu: b9cf0235-4c7f-473b-860c-90d0a23109c5
https://spk.gov.tr/dokuman-dogrulama

belgesi, sadece o yıl için izleyen yılın dördüncü ayına kadar geçerli olup, dar mükellef kurumlar tarafından ise 3 (üç) yılda bir yenilenmesi gerekmektedir.

Dar mükellef kurumların, Türkiye'de bir işyeri veya daimî temsilci aracılığı olmaksızın elde ettikleri kâr payları için tevkifat suretiyle vergilendirme nihai vergilendirme olup, dar mükelleflerin bu gelirler için Türkiye'de beyanname vermelerine gerek bulunmamaktadır.

33. İHRAÇÇI VEYA HALKA ARZ EDEN TARAFINDAN VERİLEN İZİN HAKKINDA BİLGİ

33.1. İhraççı veya halka arz eden tarafından izahnamenin kullanılmasına ilişkin verilen izin ve izin verilen herhangi bir yetkili kuruluşun payların sonradan tekrar satışına dair kullandığı izahnamenin içeriğinden de ilgili kişilerin sorumlu olmayı kabul ettiklerine dair beyanları:

Yoktur.

33.2. İzahnamenin kullanımına izin verilen süre hakkında bilgi:

Yoktur.

33.3. Payların yetkili kuruluşlarca sonradan tekrar satışa sunulabileceği dönem hakkında bilgi:

Yoktur.

33.4. Payların yetkili kuruluşlarca sonradan tekrar satışa sunulması kapsamında izahnamenin kullanılabileceği ülkeler hakkında bilgi:

Yoktur.

33.5. İzahname kullanım izninin verilmesinin şartı olan diğer açık ve objektif koşullar hakkında bilgi:

Yoktur.

33.6. Yetkili kuruluşlarca payların sonradan tekrar satışının gerçekleştirilmesi durumunda, satışın koşullarına ilişkin bilgilerin yetkili kuruluş tarafından satış esnasında yatırımcılara sunulacağına dair koyu harflerle yazılmış uyarı notu:

Yoktur.

33A İZAHNAME KULLANIM İZNİNİN BELİRLENEN BİR VEYA DAHA FAZLA YETKİLİ KURULUŞA VERİLMESİ DURUMUNDA VERİLECEK İLAVE BİLGİLER

Yoktur.

33A.1 İzahname kullanım izni verilen yetkili kuruluşların listesi ve kimlik bilgileri (ticaret unvanları ve adresleri):

Yoktur.

33A.2 İzahname, arz programı izahnamesi veya arz programı sirküleri onay tarihi itibariyle yetkili kuruluşlara dair belli olmayan yeni bilgilerin kamuya nasıl duyurulacağı ve ilgili bilgiye nereden ulaşılabileceği hakkında açıklama:

Yoktur.

Doğrulama Kodu: b9cf0235-4c7f-473b-860c-90d0a23109c5
https://spk.gov.tr/dokuman-dogrulama

33B İZAHNAME KULLANIM İZNİNİN TÜM YETKİLİ KURULUŞA VERİLMESİ DURUMUNDA VERİLECEK İLAVE BİLGİLER

Yoktur.

34. İNCELEMEYE AÇIK BELGELER

Aşağıdaki belgeler Kayseriosb Mah. 16. Cad. No:4 Melikgazi, Kayseri adresindeki ihraççının merkezi ve başvuru yerleri ile ihraççının internet sitesi (www.meysu.com.tr) ile Kamuyu Aydınlatma Platformunda (KAP) tasarruf sahiplerinin incelemesine açık tutulmaktadır:

1) İzahname'de yer alan bilgilerin dayanağını oluşturan her türlü rapor ya da belge ile değerleme ve görüşler (değerleme, uzman, faaliyet ve bağımsız denetim raporları ile yetkili kuruluşlarca hazırlanan raporlar, esas sözleşme, vb.)
2) İhraççının izahnamede yer alması gereken finansal tablolar

35. EKLER

Ek 1 Sorumluluk Beyanları

Ek 2 31.12.2022, 31.12.2023, 31.12.2024, 30.09.2025 tarihlerinde sona eren finansal dönemlere ilişkin Konsolide Finansal Tablolar ve Özel Bağımsız Denetim Raporu

Ek 3 Esas Sözleşme

Ek 4 Hukukçu Raporu

Ek 5 Gayrimenkul Değerleme Raporları

Ek 6 Yönetim Kurulu Kararı ve Fon Kullanım Raporu

Ek 7 İç Yönerge

Ek 8 Fiyat Tespit Raporu

Ek 9 Borsa İstanbul Katılım Finans İlkeleri Bilgi Formu

Doğrulama Kodu: b9cf0235-4c7f-473b-860c-90d0a23109c5
https://spk.gov.tr/dokuman-dogrulama